Marktgemeinde St. Martin-Karlsbach

Rechnungsabschluss 2023

Vorbericht

Vorbericht
zum Rechnungsabschluss 2023
gemäß § 3 der NÖ Gemeindehaushaltsverordnung
(NÖ GHVO)

Entwicklung des Haushaltspotenzials

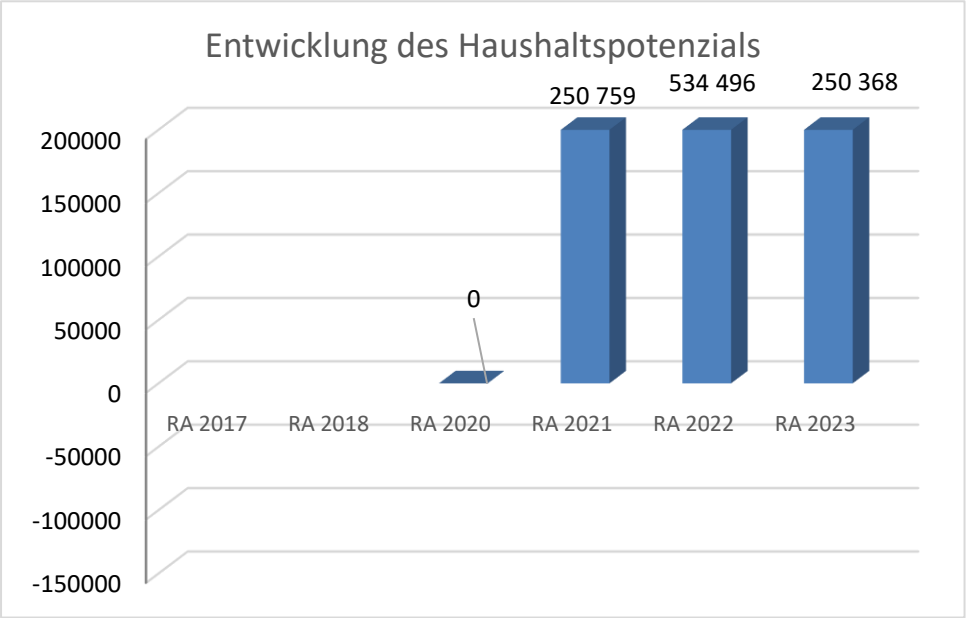

<u>Erläuterung</u>:

Das Haushaltspotential hat seine Grundlage in § 67 Z. 11 der NÖ Gemeindeordnung 1973 (NÖ GO 1973) und ist erstmals im Voranschlag 2020 auszuweisen. Die Angaben zu den Vorjahren entfallen daher.

<u>Haushaltspotential:</u> Differenz der wiederkehrenden Mittelaufbringungen abzüglich der wiederkehrenden Mittelverwendungen unter Berücksichtigung der entsprechenden Forderungen und Verbindlichkeiten.

Das Haushaltspotenzial ist eine wichtige Kenngröße und gibt die aktuelle Leistungsfähigkeit der Gemeinde wieder. Das schafft Vergleichbarkeit mit der bisherigen Rechtslage, aus der Überschüsse und Abgänge abzuleiten waren und dient der Transparenz.

Wenn das Haushaltspotenzial innerhalb des Zeitraumes des mittelfristigen Finanzplanes laufend negativ ist, ist ein Haushaltskonsolidierungskonzept zu erstellen (§ 72b Abs. 1 Z. 2 NÖ GO 1973).

(Dir. Prof. Harald Bachhofer)

Entwicklung des Nettoergebnisses

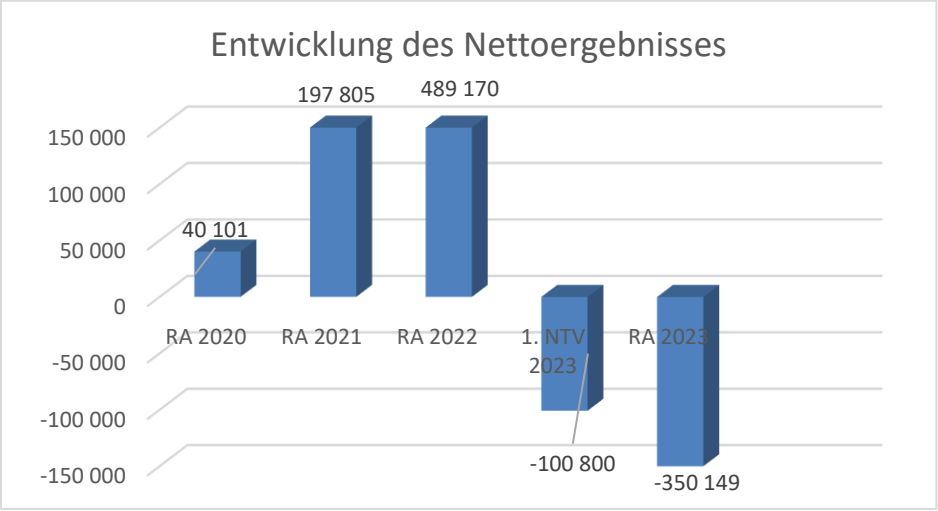

<u>Erläuterung</u>:

Beim Nettoergebnis handelt es sich um das Ergebnis des Ergebnisvoranschlages und ist erstmals für das Haushaltsjahr 2020 auszuweisen. Die Angaben zu den Vorjahren entfallen daher.

Ein positives Nettoergebnis bedeutet, dass die Erträge voraussichtlich ausreichend sein werden, die Aufwendungen für die kommunalen Leistungen (inklusive des Werteverzehrs des Anlagevermögens in Form der Abschreibungen) abzudecken.

Ein negatives Nettoergebnis heißt, dass dies nicht zur Gänze (in der Höhe des negativen Wertes) möglich ist.

(Dir. Prof. Harald Bachhofer)

Entwicklung der Volkszahl gemäß § 10 Abs. 7 FAG 2017, BGBl. I Nr. 116/2016 in der Fassung BGBl. I Nr. 106/2018

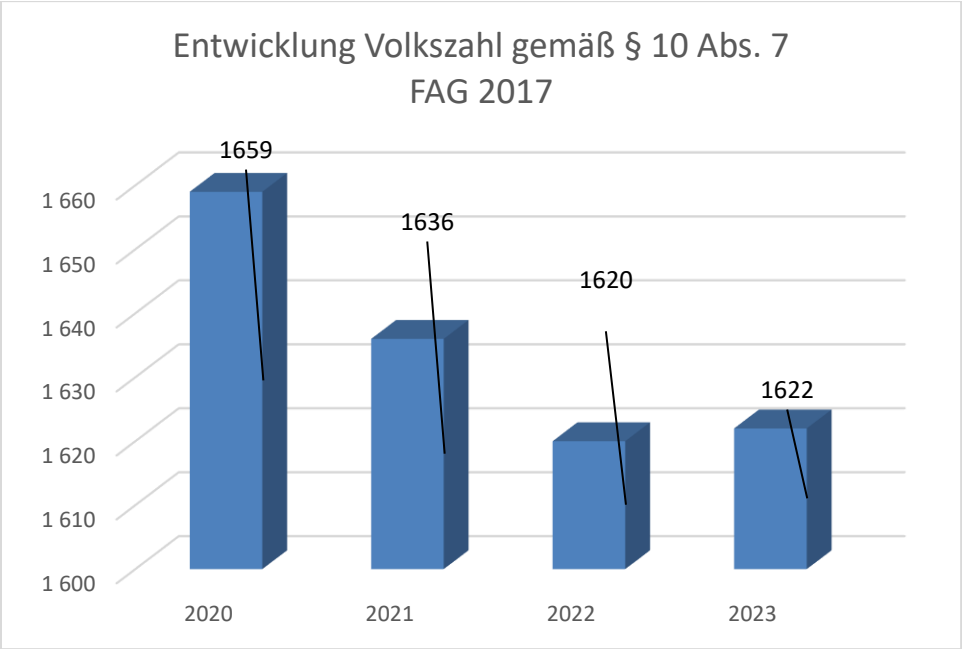

<u>Erläuterung</u>:

Die Volkszahl gemäß § 10 Abs. 7 FAG 2017 wird jährlich von der Bundesanstalt Statistik Austria zum Stichtag 31. Oktober festgestellt und wirkt mit dem Beginn des übernächsten Kalenderjahres. Sie dient für die Berechnung der Abgabenertragsanteile und darf nicht automatisch mit der Volkszahl für die Berechnung der Gemeinderatsmandate verwechselt werden.

Eine Erhöhung bzw. Verminderung der Volkszahl (jährlich) ist ein wesentlicher Indikator für die Berechnung der Abgabenertragsanteile.

Da eine Baulanderweiterung nicht möglich ist, sinkt die Einwohnerzahl.

(Dir. Prof. Harald Bachhofer)

Entwicklung der Abgabenertragsanteile

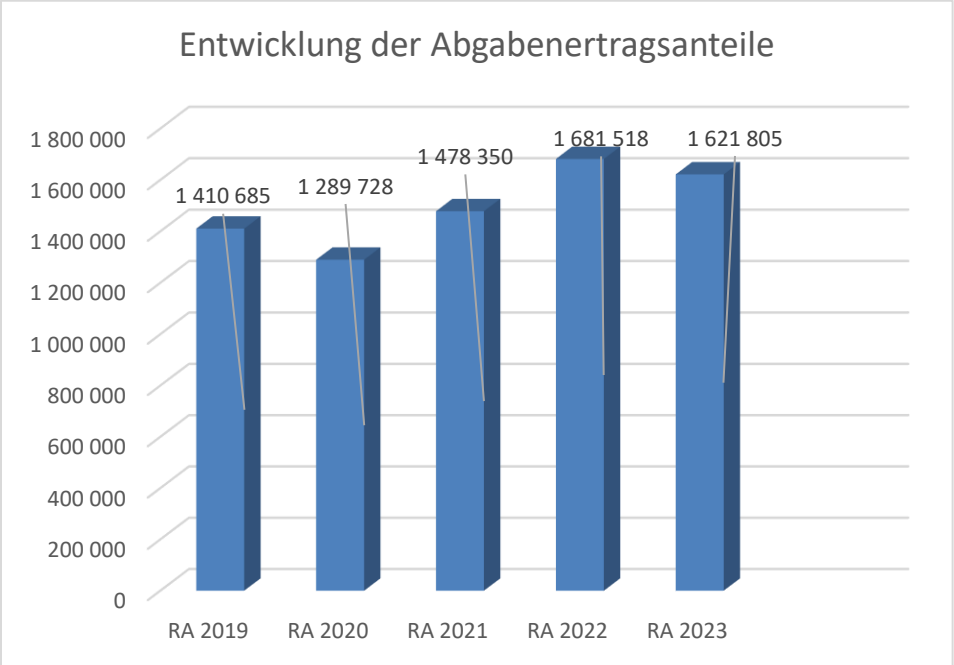

Erläuterung:

Die Gebietskörperschaften (Bund, Länder und Gemeinden) erhalten auf Basis des aktuellen Finanzausgleichs aus den gemeinschaftlichen Bundesabgaben (z.B. Umsatzsteuer, Körperschaftssteuer, Lohnsteuer, Versicherungssteuer, Mineralölsteuer, Normverbrauchsabgabe, Tabaksteuer udgl.) entsprechende Anteile. Im Bereich der Gemeinden spielen dabei die Volkszahl und der abgestufte Bevölkerungsschlüssel eine besondere Rolle. Die sogenannten „Abgabenertragsanteile“ bilden in den meisten Gemeinden die wichtigste Einnahmequelle.

Ein Steigen der Abgabenertragsanteile weist auch auf eine Erhöhung der Volkszahl hin.

Nach dem Einbruch im Jahr 2020 (Corona) wurden im Jahr 2021 u. 2022 mit den Gemeinde-Hilfspaketen die Ertragsanteile aufgestockt.

siehe Folie „Entwicklung Volkszahl“

(Dir. Prof. Harald Bachhofer)

Entwicklung des Schuldenstandes

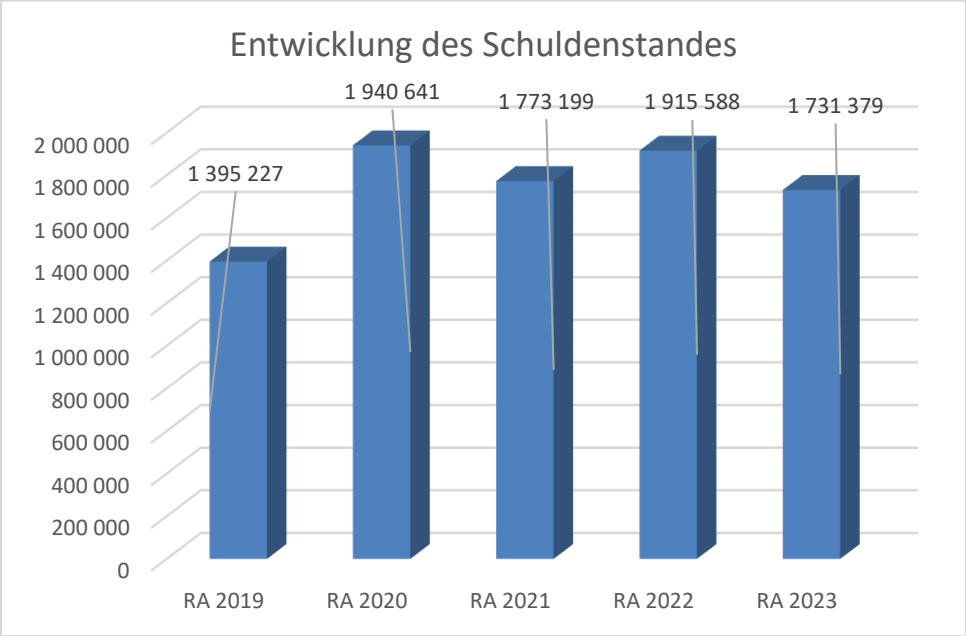

<u>Erläuterung:</u>

Die Entwicklung des Schuldenstandes zeigt auf, inwieweit der Schuldenstand über die Jahre erhöht oder reduziert wird.

Im Haushaltsjahr

- 2019 Aufnahme von Darlehen für den Umbau des Gemeindeamtes, Straßensanierungen „Am See“ und „Bachstraße“
- 2020 ist sind Darlehen für den Zubau bzw. die Sanierung im Kindergarten, sowie die Wasserversorgung und Abwasserbeseitigung am Mehlberg aufgenommen worden.
- 2021 wurde kein Darlehen aufgenommen
- 2022 Darlehensaufnahme für Grundstücksankauf Hauptstraße 8
- 2023 wurde kein Darlehen aufgenommen

(Dir. Prof. Harald Bachhofer)

Entwicklung der Rücklagen mit und ohne Zahlungsmittelreserve

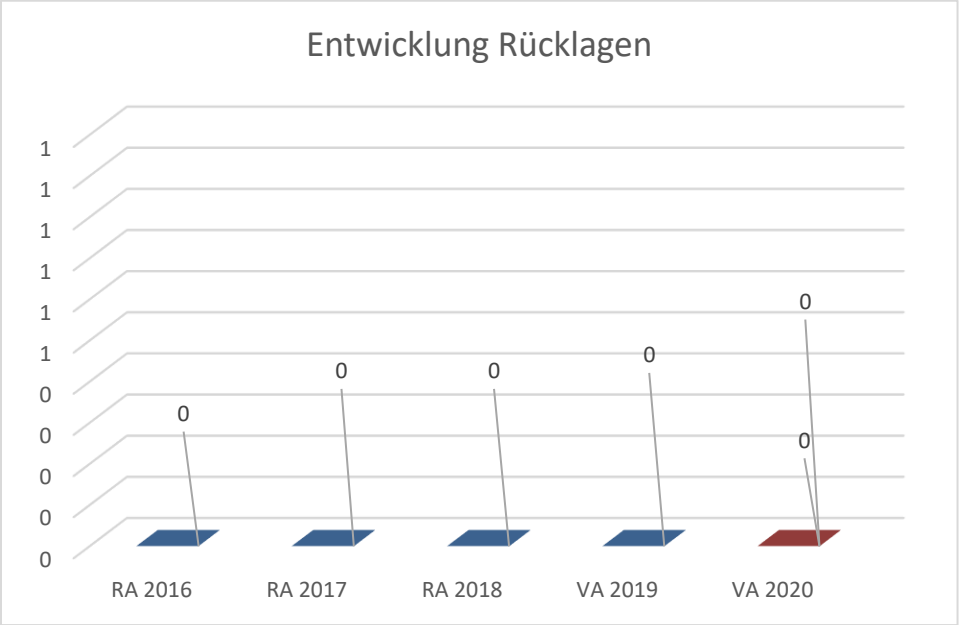

<u>Erläuterung:</u>

Die Entwicklung der Rücklagen zeigt an, inwieweit Rücklagen vorhanden sind und ob Rücklagen aufgebaut bzw. aufgebraucht werden.

Blauer Balken Rücklagen mit Zahlungsmittelreserve.

Roter Balken Rücklagen ohne Zahlungsmittelreserve.

(Dir. Prof. Harald Bachhofer)

Entwicklung der Leasingverpflichtungen

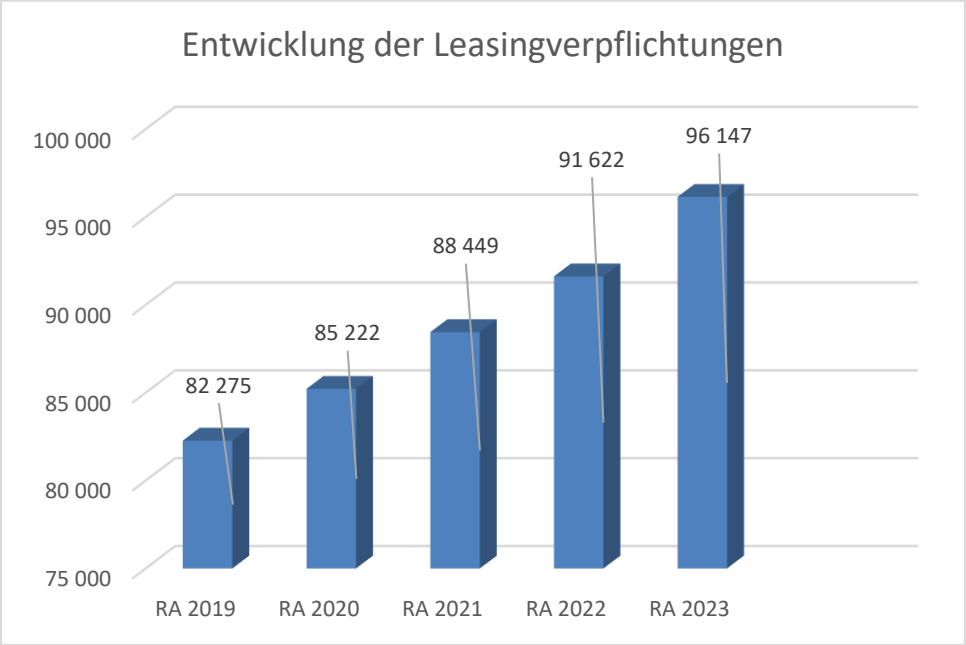

<u>Erläuterung:</u>

Bei den Leasingverpflichtungen handelt es sich nicht um Finanzschulden (z.B. Darlehen), sondern um Verwaltungsschulden. Unabhängig davon stellen Leasingverbindlichkeiten Leistungsverpflichtungen für die Gemeinden dar und sind daher bei einer allfälligen Finanzlagenberechnung entsprechend zu berücksichtigen.

Die Leasingverpflichtungen sind mit Beginn des Jahres 2020 in einer eigenen Anlage gemäß VRV 2015 festzuhalten.

Die Miete für die Volksschulsanierung und den Turnsaalbau wird jedes Jahr neu berechnet. Die Erhöhung der Leasingverpflichtungen ab dem Jahr 2016 ist vor allem auf die sich jährlich reduzierenden Zinsenzuschüsse des Schul- und Kindergartenfonds zurückzuführen.

(Dir. Prof. Harald Bachhofer)

Entwicklung der Haftungen

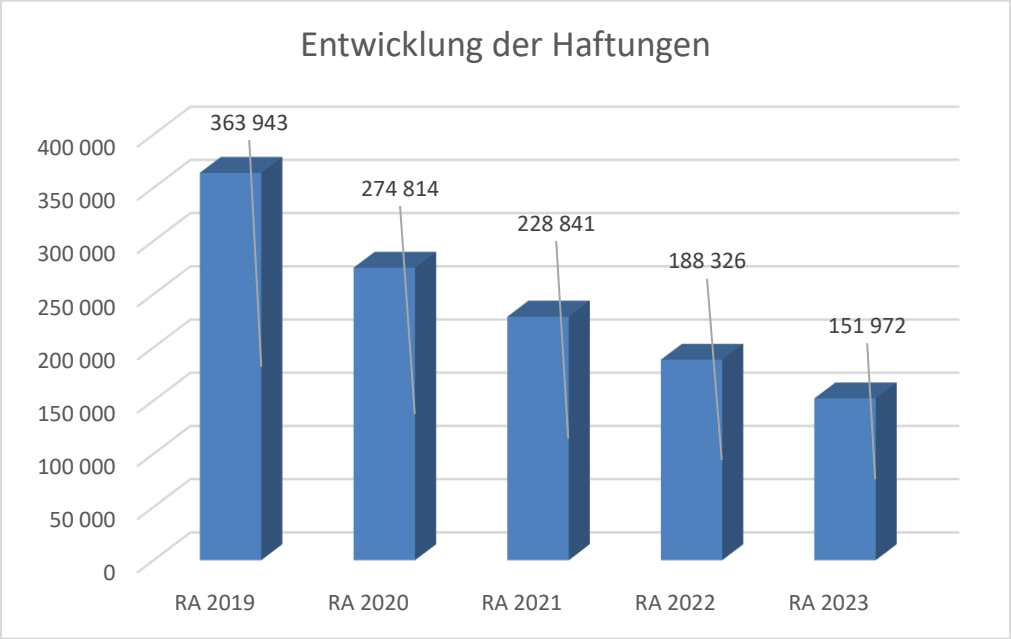

<u>Erläuterung:</u>

Eine Gemeinde darf Bürgschaften und sonstige Haftungen nur übernehmen, wenn hiefür ein besonderes Interesse der Gemeinde gegeben ist, der Schuldner nachweist, dass eine ordnungsgemäße Verzinsung und Tilgung gesichert ist, die Haftungen befristet sind, der Betrag, für den gehaftet wird, ziffernmäßig bestimmt ist und die Gemeinde den daraus folgenden Zahlungsverpflichtungen nachkommen kann (vgl. § 78 Abs. 1 NÖ Gemeindeordnung 1973).

Die Gemeinde hat eine Haftung beim Abwasserverband Ybbsfeld übernommen. Die Haftung läuft bis 1.1.2040.

…

(Dir. Prof. Harald Bachhofer)

Entwicklung der Finanzkraft für die Umlagenberechnung

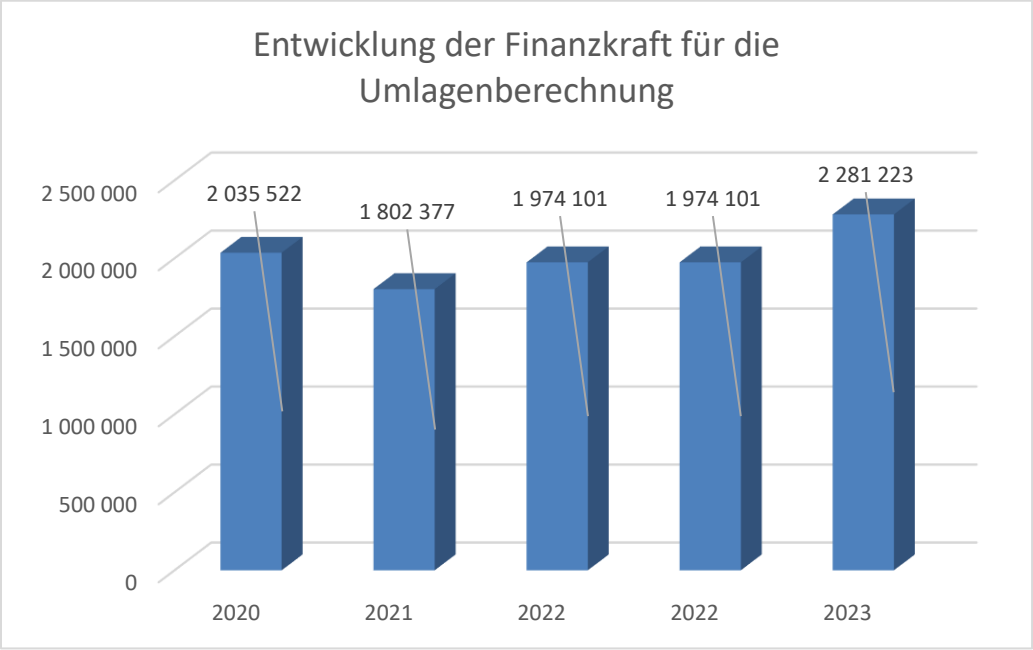

<u>Erläuterung:</u>

Die Finanzkraft einer Gemeinde wird aus den

- Erträgen der ausschließlichen Gemeindeabgaben ohne die Gebühren für die Benützung von Gemeindeeinrichtungen und -anlagen und ohne die Interessentenbeiträge von Grundstückseigentümern und Anrainern und

- Ertragsanteilen an den gemeinschaftlichen Bundesabgaben ohne Spielbankenabgabe

ermittelt.

Basis für die Ermittlung der Finanzkraft sind die tatsächlichen Beträge aufgrund der Rechnungsabschlüsse.

Die Darstellung der Entwicklung der Finanzkraft für die Umlagenberechnung hat insbesondere auf die Beitragsleistung der Gemeinden zum NÖ Krankenanstaltensprengel (NÖKAS) und zur Sozialumlage Auswirkungen. Eine Erhöhung oder Reduktion/Verminderung der Finanzkraft wirkt sich unmittelbar auf die Beitragsleistung aus.

(Dir. Prof. Harald Bachhofer)

Entwicklung der NÖKAS-Umlage

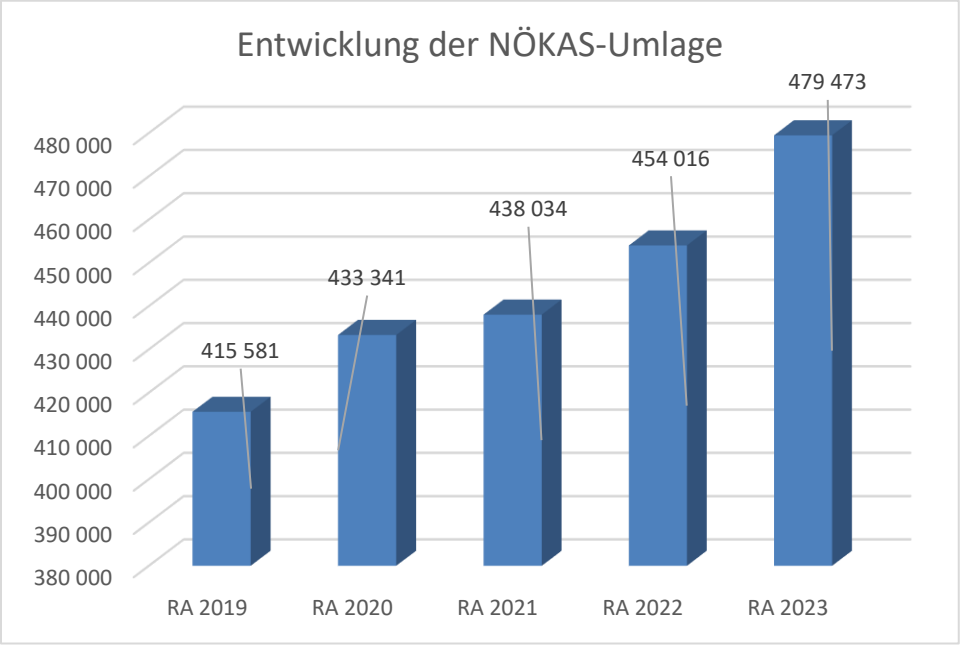

<u>Erläuterung:</u>

Das Landesgebiet ist Beitragsbezirk und Krankenanstaltensprengel für alle öffentlichen Krankenanstalten in Niederösterreich. Beitragsbezirk und Krankenanstaltensprengel sind ein Gemeindeverband. Dem Gemeindeverband gehören alle Gemeinden Niederösterreichs an. Der Gemeindeverband ist juristische Person, er hat seinen Sitz am Sitz der Landesregierung und trägt die Bezeichnung “NÖ Krankenanstaltensprengel” (§ 61 Abs. 1 NÖ Krankenanstaltengesetz - NÖ KAG).

Die Gemeinden haben an den NÖ Krankenanstaltensprengel monatliche Beiträge zu leisten. Berechnungsgrundlage bilden dabei die Volkszahl und die Finanzkraft der Gemeinden. Steigerungen bei der Volkszahl und bei der Finanzkraft führen daher zu höheren Beitragsleistungen bei den Gemeinden.

Diese monatlichen Beiträge werden von den der Gemeinde gebührenden monatlichen Vorschüsse auf die Ertragsanteile an den gemeinschaftlichen Bundesabgaben einbehalten.

…

(Dir. Prof. Harald Bachhofer)

Entwicklung der Sozialhilfeumlage

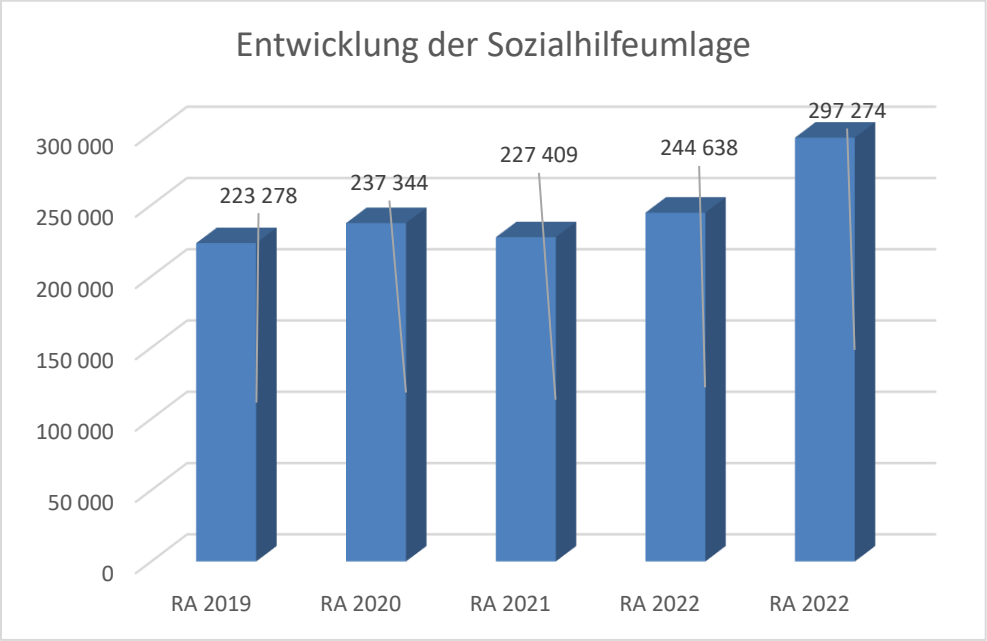

<u>Erläuterung:</u>

Die Gemeinden haben jährlich einen Beitrag zu den vom Land zu tragenden Kosten der Sozialhilfe, die nicht durch Kostenbeitrags- und Ersatzleistungen oder durch sonstige für Zwecke der Sozialhilfe bestimmte Zuschüsse gedeckt sind, in der Höhe von 50 % an das Land zu entrichten (§ 44 NÖ Sozialhilfe-Ausführungsgesetz – NÖ SAG).

Die Leistungen für die Sozialhilfe-Umlage werden von der Landesregierung auf die einzelnen Gemeinden nach ihrer Finanzkraft (Finanzkraft für die Umlagenberechnung) aufgeteilt.

Diese monatlichen Beiträge werden von den der Gemeinde gebührenden monatlichen Vorschüsse auf die Ertragsanteile an den gemeinschaftlichen Bundesabgaben einbehalten.

…

(Dir. Prof. Harald Bachhofer)

Nachweis der liquiden Mittel (Kassenbestand)

Nachweis der liquiden Mittel (Kassenbestand)

ZW	Code	Konto	Bezeichnung	IBAN	Stand 31.12.2022	Einzahlungen 2023	Auszahlungen 2023	Stand 31.12.2023	Auszug Nr.	Datum
1	1151	200010	Barkassa		2.296,31	10.963,06	11.992,75	1.266,62		
			Bar		**2.296,31**	**10.963,06**	**11.992,75**	**1.266,62**		
2	1151	210005	Raiffeisenbank Reg.Eisenwurzen	AT82 3293 9000 0040 0051	692.844,98	2.521.483,24	2.624.975,46	589.352,76	242	29.12.2023
			Bankkonto		**692.844,98**	**2.521.483,24**	**2.624.975,46**	**589.352,76**		
5	1151	906005	Verrechnung		0,00	2.049.523,77	2.049.523,77	0,00		
			Verrechnung		**0,00**	**2.049.523,77**	**2.049.523,77**	**0,00**		
			Gesamtsumme		**695.141,29**	**4.581.970,07**	**4.686.491,98**	**590.619,38**		

		Stand 31.12.2022	Stand 31.12.2023	Veränderung
1151	**Kassa, Bankguthaben, Schecks**	**695.141,29**	**590.619,38**	**-104.521,91**
B.III	**Gesamtsumme liquide Mittel**	**695.141,29**	**590.619,38**	**-104.521,91**

Der vorliegende Rechnungsabschluss enthält alle im Rechnungszeitraum erfolgten Gebarungen. Er stimmt mit den Belegen und Aufzeichnungen in den Rechnungsbüchern überein. Die ausgewiesenen buchmäßigen Bestände stimmen mit den tatsächlich vorhandenen Bargeldbeständen und Bankbeständen überein.

Der Kassenverwalter

Gabi Weiß

Der Bürgermeister

Martin Ritzmaier

Der vorliegende Rechnungsabschluss wurde vom Prüfungsausschuss überprüft. Er ist sachlich und rechnerisch richtig.

Der Prüfungsausschuss

.

Der Prüfungsausschuss

.

Ergebnishaushalt Gesamt 1. Ebene (Anlage 1a)
- interne Vergütungen enthalten

Ergebnishaushalt Gesamt 1. Ebene (Anlage 1a) - interne Vergütungen enthalten

MVAG	Mittelverwendungs- und aufbringungsgruppen (1. Ebene)	RA 2023	VA 2023	RA - VA
211	Erträge aus der operativen Verwaltungstätigkeit	3.117.463,72	3.156.800,00	-39.336,28
212	Erträge aus Transfers	498.695,93	502.400,00	-3.704,07
213	Finanzerträge	1.242,70	1.200,00	42,70
21	**Summe Erträge**	**3.617.402,35**	**3.660.400,00**	**-42.997,65**
221	Personalaufwand	716.843,30	730.400,00	-13.556,70
222	Sachaufwand (ohne Transferaufwand)	1.524.363,24	1.578.200,00	-53.836,76
223	Transferaufwand (laufende Transfers und Kapitaltransfers)	1.447.918,09	1.423.300,00	24.618,09
224	Finanzaufwand	28.058,79	29.300,00	-1.241,21
22	**Summe Aufwendungen**	**3.717.183,42**	**3.761.200,00**	**-44.016,58**
SA0	**Saldo (0) Nettoergebnis (21 - 22)**	**-99.781,07**	**-100.800,00**	**1.018,93**
230	Entnahmen von Haushaltsrücklagen			
240	Zuweisung an Haushaltsrücklagen	250.367,82		250.367,82
23	**Summe Haushaltsrücklagen**	**-250.367,82**	**0,00**	**-250.367,82**
SA00	**Nettoergebnis nach Zuweisung und Entnahmen von Haushaltsrücklagen (Saldo 0 +/- SU23)**	**-350.148,89**	**-100.800,00**	**-249.348,89**

Ergebnishaushalt Gesamt 1. und 2. Ebene (Anlage 1a)
- interne Vergütungen enthalten

MVAG	Mittelverwendungs- und aufbringungsgruppen (1. und 2. Ebene)	RA 2023	VA 2023	RA - VA
211	**Erträge aus der operativen Verwaltungstätigkeit**	**3.117.463,72**	**3.156.800,00**	**-39.336,28**
2111	Erträge aus eigenen Abgaben	736.156,54	735.300,00	856,54
2112	Erträge aus Ertragsanteilen	1.621.805,60	1.631.200,00	-9.394,40
2113	Erträge aus Gebühren	400.488,77	408.500,00	-8.011,23
2114	Erträge aus Leistungen	75.116,05	81.100,00	-5.983,95
2115	Erträge aus Besitz und wirtschaftlicher Tätigkeit	21.078,85	21.000,00	78,85
2116	Erträge aus Veräußerung und sonstige Erträge	238.577,62	279.500,00	-40.922,38
2117	Nicht finanzierungswirksame operative Erträge	24.240,29	200,00	24.040,29
212	**Erträge aus Transfers**	**498.695,93**	**502.400,00**	**-3.704,07**
2121	Transferertrag von Trägern des öffentlichen Rechts	432.862,95	437.600,00	-4.737,05
2122	Transferertrag von Beteiligungen			
2123	Transferertrag von Unternehmen (mit Finanzunternehmen)			
2124	Transferertrag von Haushalten und Organisationen ohne Erwerbscharakter	250,00	900,00	-650,00
2125	Transferertrag vom Ausland			
2126	Investitions- und Tilgungszuschüsse zwischen Unternehmungen und Betrieben der Gebietskörperschaft und der Gebietskörperschaft			
2127	Nicht finanzierungswirksamer Transferertrag	65.582,98	63.900,00	1.682,98
213	**Finanzerträge**	**1.242,70**	**1.200,00**	**42,70**
2131	Erträge aus Zinsen	1.242,70	1.200,00	42,70
2132	Erträge aus Zinsen aus derivativen Finanzinstrumenten ohne Grundgeschäft			
2133	Erträge aus Gewinnentnahmen von marktbestimmten Betrieben			
2134	Sonstige Finanzerträge			
2135	Erträge aus Dividenden/Gewinnausschüttungen			
2136	Sonstige nicht finanzierungswirksame Finanzerträge			
21	**Summe Erträge**	**3.617.402,35**	**3.660.400,00**	**-42.997,65**
221	**Personalaufwand**	**716.843,30**	**730.400,00**	**-13.556,70**
2211	Personalaufwand (Bezüge, Nebengeb., Mehrleistungen)	573.248,80	577.500,00	-4.251,20
2212	Gesetzlicher und freiwilliger Sozialaufwand	141.666,23	143.800,00	-2.133,77
2213	Sonstiger Personalaufwand	1.800,00	1.800,00	
2214	Nicht finanzierungswirksamer Personalaufwand	128,27	7.300,00	-7.171,73
222	**Sachaufwand (ohne Transferaufwand)**	**1.524.363,24**	**1.578.200,00**	**-53.836,76**
2221	Gebrauchs- und Verbrauchsgüter, Handelswaren	110.564,42	115.500,00	-4.935,58
2222	Verwaltungs- und Betriebsaufwand	162.636,77	166.500,00	-3.863,23
2223	Leasing- und Mietaufwand	109.605,17	110.500,00	-894,83
2224	Instandhaltung	46.565,96	56.900,00	-10.334,04
2225	Sonstiger Sachaufwand	473.476,57	527.500,00	-54.023,43
2226	Nicht finanzierungswirksamer Sachaufwand	621.514,35	601.300,00	20.214,35

MVAG	Mittelverwendungs- und aufbringungsgruppen (1. und 2. Ebene)	RA 2023	VA 2023	RA - VA
223	**Transferaufwand (laufende Transfers und Kapitaltransfers)**	**1.447.918,09**	**1.423.300,00**	**24.618,09**
2231	Transferaufwand an Träger des öffentlichen Rechts	1.202.033,20	1.159.100,00	42.933,20
2232	Transferaufwand an Beteiligungen			
2233	Transferaufwand an Unternehmen (mit Finanzunternehmen)	205.316,48	208.600,00	-3.283,52
2234	Transferaufwand an Haushalte und Organisationen ohne Erwerbscharakter	40.568,41	55.600,00	-15.031,59
2235	Transferaufwand an das Ausland			
2236	Investitions- und Tilgungszuschüsse zwischen Unternehmungen und Betrieben der Gebietskörperschaft und der Gebietskörperschaft			
2237	Nicht finanzierungswirksamer Transferaufwand			
224	**Finanzaufwand**	**28.058,79**	**29.300,00**	**-1.241,21**
2241	Zinsen aus Finanzschulden, Finanzierungsleasing, Forderungskauf und derivativen Finanzinstrumenten mit Grundgeschäft	26.313,90	27.400,00	-1.086,10
2242	Zinsen und sonstige Aufwendungen aus derivativen Finanzinstrumenten ohne Grundgeschäft			
2243	Gewinnentnahmen von Unternehmungen und marktbestimmten Betrieben der Gebietskörperschaft (innerhalb der Gebietskörperscha			
2244	Sonstiger Finanzaufwand	1.744,89	1.900,00	-155,11
2245	Nicht finanzierungswirksamer Finanzaufwand			
22	**Summe Aufwendungen**	**3.717.183,42**	**3.761.200,00**	**-44.016,58**
SA0	**Saldo (0) Nettoergebnis (21 - 22)**	**-99.781,07**	**-100.800,00**	**1.018,93**
230	**Entnahmen von Haushaltsrücklagen**	**0,00**	**0,00**	**0,00**
2301	Entnahmen von Haushaltsrücklagen			
240	**Zuweisung an Haushaltsrücklagen**	**250.367,82**	**0,00**	**250.367,82**
2401	Zuweisung an Haushaltsrücklagen	250.367,82		250.367,82
23	**Summe Haushaltsrücklagen**	**-250.367,82**	**0,00**	**-250.367,82**
SA00	**Nettoergebnis nach Zuweisung und Entnahmen von Haushaltsrücklagen (Saldo 0 +/- SU23)**	**-350.148,89**	**-100.800,00**	**-249.348,89**

Ergebnishaushalt Bereichsbudget 1. und 2. Ebene (Anlage 1a)

Vertretungskörper und allgemeine Verwaltung (Gruppe 0)

MVAG	Mittelverwendungs- und aufbringungsgruppen (1. und 2. Ebene)	RA 2023	VA 2023	RA - VA
211	**Erträge aus der operativen Verwaltungstätigkeit**	**77.549,33**	**59.300,00**	**18.249,33**
2111	Erträge aus eigenen Abgaben			
2112	Erträge aus Ertragsanteilen			
2113	Erträge aus Gebühren			
2114	Erträge aus Leistungen	42.000,13	43.600,00	-1.599,87
2115	Erträge aus Besitz und wirtschaftlicher Tätigkeit	9.843,00	9.800,00	43,00
2116	Erträge aus Veräußerung und sonstige Erträge	11.051,04	5.900,00	5.151,04
2117	Nicht finanzierungswirksame operative Erträge	14.655,16		14.655,16
212	**Erträge aus Transfers**	**4.540,92**	**5.000,00**	**-459,08**
2121	Transferertrag von Trägern des öffentlichen Rechts	2.626,75	3.100,00	-473,25
2122	Transferertrag von Beteiligungen			
2123	Transferertrag von Unternehmen (mit Finanzunternehmen)			
2124	Transferertrag von Haushalten und Organisationen ohne Erwerbscharakter			
2125	Transferertrag vom Ausland			
2126	Investitions- und Tilgungszuschüsse zwischen Unternehmungen und Betrieben der Gebietskörperschaft und der Gebietskörperschaft			
2127	Nicht finanzierungswirksamer Transferertrag	1.914,17	1.900,00	14,17
213	**Finanzerträge**	**0,00**	**0,00**	**0,00**
2131	Erträge aus Zinsen			
2132	Erträge aus Zinsen aus derivativen Finanzinstrumenten ohne Grundgeschäft			
2133	Erträge aus Gewinnentnahmen von marktbestimmten Betrieben			
2134	Sonstige Finanzerträge			
2135	Erträge aus Dividenden/Gewinnausschüttungen			
2136	Sonstige nicht finanzierungswirksame Finanzerträge			
21	**Summe Erträge**	**82.090,25**	**64.300,00**	**17.790,25**
221	**Personalaufwand**	**417.476,50**	**421.100,00**	**-3.623,50**
2211	Personalaufwand (Bezüge, Nebengeb., Mehrleistungen)	334.530,12	332.800,00	1.730,12
2212	Gesetzlicher und freiwilliger Sozialaufwand	82.046,38	83.100,00	-1.053,62
2213	Sonstiger Personalaufwand	900,00	900,00	
2214	Nicht finanzierungswirksamer Personalaufwand		4.300,00	-4.300,00
222	**Sachaufwand (ohne Transferaufwand)**	**283.952,94**	**287.900,00**	**-3.947,06**
2221	Gebrauchs- und Verbrauchsgüter, Handelswaren	15.003,45	16.500,00	-1.496,55
2222	Verwaltungs- und Betriebsaufwand	29.789,39	30.300,00	-510,61
2223	Leasing- und Mietaufwand	4.114,68	4.100,00	14,68
2224	Instandhaltung	2.793,71	3.100,00	-306,29
2225	Sonstiger Sachaufwand	150.227,39	154.600,00	-4.372,61
2226	Nicht finanzierungswirksamer Sachaufwand	82.024,32	79.300,00	2.724,32

Vertretungskörper und allgemeine Verwaltung (Gruppe 0)

MVAG	Mittelverwendungs- und aufbringungsgruppen (1. und 2. Ebene)	RA 2023	VA 2023	RA - VA
223	**Transferaufwand (laufende Transfers und Kapitaltransfers)**	**34.178,33**	**34.200,00**	**-21,67**
2231	Transferaufwand an Träger des öffentlichen Rechts	29.268,48	29.300,00	-31,52
2232	Transferaufwand an Beteiligungen			
2233	Transferaufwand an Unternehmen (mit Finanzunternehmen)			
2234	Transferaufwand an Haushalte und Organisationen ohne Erwerbscharakter	4.909,85	4.900,00	9,85
2235	Transferaufwand an das Ausland			
2236	Investitions- und Tilgungszuschüsse zwischen Unternehmungen und Betrieben der Gebietskörperschaft und der Gebietskörperschaft			
2237	Nicht finanzierungswirksamer Transferaufwand			
224	**Finanzaufwand**	**3.525,88**	**3.500,00**	**25,88**
2241	Zinsen aus Finanzschulden, Finanzierungsleasing, Forderungskauf und derivativen Finanzinstrumenten mit Grundgeschäft	3.525,88	3.500,00	25,88
2242	Zinsen und sonstige Aufwendungen aus derivativen Finanzinstrumenten ohne Grundgeschäft			
2243	Gewinnentnahmen von Unternehmungen und marktbestimmten Betrieben der Gebietskörperschaft (innerhalb der Gebietskörperscha			
2244	Sonstiger Finanzaufwand			
2245	Nicht finanzierungswirksamer Finanzaufwand			
22	**Summe Aufwendungen**	**739.133,65**	**746.700,00**	**-7.566,35**
SA0	**Saldo (0) Nettoergebnis (21 - 22)**	**-657.043,40**	**-682.400,00**	**25.356,60**
230	**Entnahmen von Haushaltsrücklagen**	**0,00**	**0,00**	**0,00**
2301	Entnahmen von Haushaltsrücklagen			
240	**Zuweisung an Haushaltsrücklagen**	**0,00**	**0,00**	**0,00**
2401	Zuweisung an Haushaltsrücklagen			
23	**Summe Haushaltsrücklagen**	**0,00**	**0,00**	**0,00**
SA00	**Nettoergebnis nach Zuweisung und Entnahmen von Haushaltsrücklagen (Saldo 0 +/- SU23)**	**-657.043,40**	**-682.400,00**	**25.356,60**

Öffentliche Ordnung und Sicherheit (Gruppe 1)

MVAG	Mittelverwendungs- und aufbringungsgruppen (1. und 2. Ebene)	RA 2023	VA 2023	RA - VA
211	**Erträge aus der operativen Verwaltungstätigkeit**	**1.255,11**	**1.300,00**	**-44,89**
2111	Erträge aus eigenen Abgaben			
2112	Erträge aus Ertragsanteilen			
2113	Erträge aus Gebühren			
2114	Erträge aus Leistungen	1.245,92	1.200,00	45,92
2115	Erträge aus Besitz und wirtschaftlicher Tätigkeit			
2116	Erträge aus Veräußerung und sonstige Erträge	9,19	100,00	-90,81
2117	Nicht finanzierungswirksame operative Erträge			
212	**Erträge aus Transfers**	**0,00**	**0,00**	**0,00**
2121	Transferertrag von Trägern des öffentlichen Rechts			
2122	Transferertrag von Beteiligungen			
2123	Transferertrag von Unternehmen (mit Finanzunternehmen)			
2124	Transferertrag von Haushalten und Organisationen ohne Erwerbscharakter			
2125	Transferertrag vom Ausland			
2126	Investitions- und Tilgungszuschüsse zwischen Unternehmungen und Betrieben der Gebietskörperschaft und der Gebietskörperschaft			
2127	Nicht finanzierungswirksamer Transferertrag			
213	**Finanzerträge**	**0,00**	**0,00**	**0,00**
2131	Erträge aus Zinsen			
2132	Erträge aus Zinsen aus derivativen Finanzinstrumenten ohne Grundgeschäft			
2133	Erträge aus Gewinnentnahmen von marktbestimmten Betrieben			
2134	Sonstige Finanzerträge			
2135	Erträge aus Dividenden/Gewinnausschüttungen			
2136	Sonstige nicht finanzierungswirksame Finanzerträge			
21	**Summe Erträge**	**1.255,11**	**1.300,00**	**-44,89**
221	**Personalaufwand**	**0,00**	**0,00**	**0,00**
2211	Personalaufwand (Bezüge, Nebengeb., Mehrleistungen)			
2212	Gesetzlicher und freiwilliger Sozialaufwand			
2213	Sonstiger Personalaufwand			
2214	Nicht finanzierungswirksamer Personalaufwand			
222	**Sachaufwand (ohne Transferaufwand)**	**25.985,68**	**26.100,00**	**-114,32**
2221	Gebrauchs- und Verbrauchsgüter, Handelswaren	97,08	100,00	-2,92
2222	Verwaltungs- und Betriebsaufwand	10.796,80	10.700,00	96,80
2223	Leasing- und Mietaufwand			
2224	Instandhaltung			
2225	Sonstiger Sachaufwand	3.346,72	3.600,00	-253,28
2226	Nicht finanzierungswirksamer Sachaufwand	11.745,08	11.700,00	45,08

Öffentliche Ordnung und Sicherheit (Gruppe 1)

MVAG	Mittelverwendungs- und aufbringungsgruppen (1. und 2. Ebene)	RA 2023	VA 2023	RA - VA
223	**Transferaufwand (laufende Transfers und Kapitaltransfers)**	**41.591,66**	**40.200,00**	**1.391,66**
2231	Transferaufwand an Träger des öffentlichen Rechts	41.591,66	40.200,00	1.391,66
2232	Transferaufwand an Beteiligungen			
2233	Transferaufwand an Unternehmen (mit Finanzunternehmen)			
2234	Transferaufwand an Haushalte und Organisationen ohne Erwerbscharakter			
2235	Transferaufwand an das Ausland			
2236	Investitions- und Tilgungszuschüsse zwischen Unternehmungen und Betrieben der Gebietskörperschaft und der Gebietskörperschaft			
2237	Nicht finanzierungswirksamer Transferaufwand			
224	**Finanzaufwand**	**0,00**	**0,00**	**0,00**
2241	Zinsen aus Finanzschulden, Finanzierungsleasing, Forderungskauf und derivativen Finanzinstrumenten mit Grundgeschäft			
2242	Zinsen und sonstige Aufwendungen aus derivativen Finanzinstrumenten ohne Grundgeschäft			
2243	Gewinnentnahmen von Unternehmungen und marktbestimmten Betrieben der Gebietskörperschaft (innerhalb der Gebietskörperscha			
2244	Sonstiger Finanzaufwand			
2245	Nicht finanzierungswirksamer Finanzaufwand			
22	**Summe Aufwendungen**	**67.577,34**	**66.300,00**	**1.277,34**
SA0	**Saldo (0) Nettoergebnis (21 - 22)**	**-66.322,23**	**-65.000,00**	**-1.322,23**
230	**Entnahmen von Haushaltsrücklagen**	**0,00**	**0,00**	**0,00**
2301	Entnahmen von Haushaltsrücklagen			
240	**Zuweisung an Haushaltsrücklagen**	**0,00**	**0,00**	**0,00**
2401	Zuweisung an Haushaltsrücklagen			
23	**Summe Haushaltsrücklagen**	**0,00**	**0,00**	**0,00**
SA00	**Nettoergebnis nach Zuweisung und Entnahmen von Haushaltsrücklagen (Saldo 0 +/- SU23)**	**-66.322,23**	**-65.000,00**	**-1.322,23**

Unterricht, Erziehung, Sport und Wissenschaft (Gruppe 2)

MVAG	Mittelverwendungs- und aufbringungsgruppen (1. und 2. Ebene)	RA 2023	VA 2023	RA - VA
211	**Erträge aus der operativen Verwaltungstätigkeit**	**53.865,91**	**104.300,00**	**-50.434,09**
2111	Erträge aus eigenen Abgaben			
2112	Erträge aus Ertragsanteilen			
2113	Erträge aus Gebühren			
2114	Erträge aus Leistungen	13.771,67	14.500,00	-728,33
2115	Erträge aus Besitz und wirtschaftlicher Tätigkeit			
2116	Erträge aus Veräußerung und sonstige Erträge	31.696,11	89.600,00	-57.903,89
2117	Nicht finanzierungswirksame operative Erträge	8.398,13	200,00	8.198,13
212	**Erträge aus Transfers**	**36.245,44**	**31.800,00**	**4.445,44**
2121	Transferertrag von Trägern des öffentlichen Rechts	29.848,13	25.600,00	4.248,13
2122	Transferertrag von Beteiligungen			
2123	Transferertrag von Unternehmen (mit Finanzunternehmen)			
2124	Transferertrag von Haushalten und Organisationen ohne Erwerbscharakter	250,00	300,00	-50,00
2125	Transferertrag vom Ausland			
2126	Investitions- und Tilgungszuschüsse zwischen Unternehmungen und Betrieben der Gebietskörperschaft und der Gebietskörperschaft			
2127	Nicht finanzierungswirksamer Transferertrag	6.147,31	5.900,00	247,31
213	**Finanzerträge**	**0,00**	**0,00**	**0,00**
2131	Erträge aus Zinsen			
2132	Erträge aus Zinsen aus derivativen Finanzinstrumenten ohne Grundgeschäft			
2133	Erträge aus Gewinnentnahmen von marktbestimmten Betrieben			
2134	Sonstige Finanzerträge			
2135	Erträge aus Dividenden/Gewinnausschüttungen			
2136	Sonstige nicht finanzierungswirksame Finanzerträge			
21	**Summe Erträge**	**90.111,35**	**136.100,00**	**-45.988,65**
221	**Personalaufwand**	**244.654,90**	**252.500,00**	**-7.845,10**
2211	Personalaufwand (Bezüge, Nebengeb., Mehrleistungen)	194.998,62	198.900,00	-3.901,38
2212	Gesetzlicher und freiwilliger Sozialaufwand	48.929,20	50.200,00	-1.270,80
2213	Sonstiger Personalaufwand	700,00	700,00	
2214	Nicht finanzierungswirksamer Personalaufwand	27,08	2.700,00	-2.672,92
222	**Sachaufwand (ohne Transferaufwand)**	**264.820,80**	**271.700,00**	**-6.879,20**
2221	Gebrauchs- und Verbrauchsgüter, Handelswaren	28.480,31	31.600,00	-3.119,69
2222	Verwaltungs- und Betriebsaufwand	65.233,03	68.200,00	-2.966,97
2223	Leasing- und Mietaufwand	99.908,67	100.200,00	-291,33
2224	Instandhaltung	9.289,95	11.200,00	-1.910,05
2225	Sonstiger Sachaufwand	6.522,33	8.600,00	-2.077,67
2226	Nicht finanzierungswirksamer Sachaufwand	55.386,51	51.900,00	3.486,51

Unterricht, Erziehung, Sport und Wissenschaft (Gruppe 2)

MVAG	Mittelverwendungs- und aufbringungsgruppen (1. und 2. Ebene)	RA 2023	VA 2023	RA - VA
223	**Transferaufwand (laufende Transfers und Kapitaltransfers)**	**124.513,15**	**130.600,00**	**-6.086,85**
2231	Transferaufwand an Träger des öffentlichen Rechts	113.560,57	113.600,00	-39,43
2232	Transferaufwand an Beteiligungen			
2233	Transferaufwand an Unternehmen (mit Finanzunternehmen)	10.252,58	16.300,00	-6.047,42
2234	Transferaufwand an Haushalte und Organisationen ohne Erwerbscharakter	700,00	700,00	
2235	Transferaufwand an das Ausland			
2236	Investitions- und Tilgungszuschüsse zwischen Unternehmungen und Betrieben der Gebietskörperschaft und der Gebietskörperschaft			
2237	Nicht finanzierungswirksamer Transferaufwand			
224	**Finanzaufwand**	**1.161,05**	**1.200,00**	**-38,95**
2241	Zinsen aus Finanzschulden, Finanzierungsleasing, Forderungskauf und derivativen Finanzinstrumenten mit Grundgeschäft	1.161,05	1.200,00	-38,95
2242	Zinsen und sonstige Aufwendungen aus derivativen Finanzinstrumenten ohne Grundgeschäft			
2243	Gewinnentnahmen von Unternehmungen und marktbestimmten Betrieben der Gebietskörperschaft (innerhalb der Gebietskörperscha			
2244	Sonstiger Finanzaufwand			
2245	Nicht finanzierungswirksamer Finanzaufwand			
22	**Summe Aufwendungen**	**635.149,90**	**656.000,00**	**-20.850,10**
SA0	**Saldo (0) Nettoergebnis (21 - 22)**	**-545.038,55**	**-519.900,00**	**-25.138,55**
230	**Entnahmen von Haushaltsrücklagen**	**0,00**	**0,00**	**0,00**
2301	Entnahmen von Haushaltsrücklagen			
240	**Zuweisung an Haushaltsrücklagen**	**0,00**	**0,00**	**0,00**
2401	Zuweisung an Haushaltsrücklagen			
23	**Summe Haushaltsrücklagen**	**0,00**	**0,00**	**0,00**
SA00	**Nettoergebnis nach Zuweisung und Entnahmen von Haushaltsrücklagen (Saldo 0 +/- SU23)**	**-545.038,55**	**-519.900,00**	**-25.138,55**

Kunst, Kultur und Kultus (Gruppe 3)

MVAG	Mittelverwendungs- und aufbringungsgruppen (1. und 2. Ebene)	RA 2023	VA 2023	RA - VA
211	**Erträge aus der operativen Verwaltungstätigkeit**	**170,00**	**100,00**	**70,00**
2111	Erträge aus eigenen Abgaben			
2112	Erträge aus Ertragsanteilen			
2113	Erträge aus Gebühren			
2114	Erträge aus Leistungen			
2115	Erträge aus Besitz und wirtschaftlicher Tätigkeit			
2116	Erträge aus Veräußerung und sonstige Erträge	170,00	100,00	70,00
2117	Nicht finanzierungswirksame operative Erträge			
212	**Erträge aus Transfers**	**1.486,01**	**1.500,00**	**-13,99**
2121	Transferertrag von Trägern des öffentlichen Rechts			
2122	Transferertrag von Beteiligungen			
2123	Transferertrag von Unternehmen (mit Finanzunternehmen)			
2124	Transferertrag von Haushalten und Organisationen ohne Erwerbscharakter			
2125	Transferertrag vom Ausland			
2126	Investitions- und Tilgungszuschüsse zwischen Unternehmungen und Betrieben der Gebietskörperschaft und der Gebietskörperschaft			
2127	Nicht finanzierungswirksamer Transferertrag	1.486,01	1.500,00	-13,99
213	**Finanzerträge**	**0,00**	**0,00**	**0,00**
2131	Erträge aus Zinsen			
2132	Erträge aus Zinsen aus derivativen Finanzinstrumenten ohne Grundgeschäft			
2133	Erträge aus Gewinnentnahmen von marktbestimmten Betrieben			
2134	Sonstige Finanzerträge			
2135	Erträge aus Dividenden/Gewinnausschüttungen			
2136	Sonstige nicht finanzierungswirksame Finanzerträge			
21	**Summe Erträge**	**1.656,01**	**1.600,00**	**56,01**
221	**Personalaufwand**	**0,00**	**0,00**	**0,00**
2211	Personalaufwand (Bezüge, Nebengeb., Mehrleistungen)			
2212	Gesetzlicher und freiwilliger Sozialaufwand			
2213	Sonstiger Personalaufwand			
2214	Nicht finanzierungswirksamer Personalaufwand			
222	**Sachaufwand (ohne Transferaufwand)**	**15.396,32**	**16.600,00**	**-1.203,68**
2221	Gebrauchs- und Verbrauchsgüter, Handelswaren	3.033,02	3.500,00	-466,98
2222	Verwaltungs- und Betriebsaufwand	1.504,88	1.500,00	4,88
2223	Leasing- und Mietaufwand	1.630,12	1.600,00	30,12
2224	Instandhaltung	6,52	200,00	-193,48
2225	Sonstiger Sachaufwand	688,01	1.300,00	-611,99
2226	Nicht finanzierungswirksamer Sachaufwand	8.533,77	8.500,00	33,77

Kunst, Kultur und Kultus (Gruppe 3)

MVAG	Mittelverwendungs- und aufbringungsgruppen (1. und 2. Ebene)	RA 2023	VA 2023	RA - VA
223	**Transferaufwand (laufende Transfers und Kapitaltransfers)**	**55.778,72**	**55.900,00**	**-121,28**
2231	Transferaufwand an Träger des öffentlichen Rechts	51.013,52	51.000,00	13,52
2232	Transferaufwand an Beteiligungen			
2233	Transferaufwand an Unternehmen (mit Finanzunternehmen)			
2234	Transferaufwand an Haushalte und Organisationen ohne Erwerbscharakter	4.765,20	4.900,00	-134,80
2235	Transferaufwand an das Ausland			
2236	Investitions- und Tilgungszuschüsse zwischen Unternehmungen und Betrieben der Gebietskörperschaft und der Gebietskörperschaft			
2237	Nicht finanzierungswirksamer Transferaufwand			
224	**Finanzaufwand**	**0,00**	**0,00**	**0,00**
2241	Zinsen aus Finanzschulden, Finanzierungsleasing, Forderungskauf und derivativen Finanzinstrumenten mit Grundgeschäft			
2242	Zinsen und sonstige Aufwendungen aus derivativen Finanzinstrumenten ohne Grundgeschäft			
2243	Gewinnentnahmen von Unternehmungen und marktbestimmten Betrieben der Gebietskörperschaft (innerhalb der Gebietskörperscha			
2244	Sonstiger Finanzaufwand			
2245	Nicht finanzierungswirksamer Finanzaufwand			
22	**Summe Aufwendungen**	**71.175,04**	**72.500,00**	**-1.324,96**
SA0	**Saldo (0) Nettoergebnis (21 - 22)**	**-69.519,03**	**-70.900,00**	**1.380,97**
230	**Entnahmen von Haushaltsrücklagen**	**0,00**	**0,00**	**0,00**
2301	Entnahmen von Haushaltsrücklagen			
240	**Zuweisung an Haushaltsrücklagen**	**0,00**	**0,00**	**0,00**
2401	Zuweisung an Haushaltsrücklagen			
23	**Summe Haushaltsrücklagen**	**0,00**	**0,00**	**0,00**
SA00	**Nettoergebnis nach Zuweisung und Entnahmen von Haushaltsrücklagen (Saldo 0 +/- SU23)**	**-69.519,03**	**-70.900,00**	**1.380,97**

Soziale Wohlfahrt und Wohnbauförderung (Gruppe 4)

MVAG	Mittelverwendungs- und aufbringungsgruppen (1. und 2. Ebene)	RA 2023	VA 2023	RA - VA
211	**Erträge aus der operativen Verwaltungstätigkeit**	**170,32**	**200,00**	**-29,68**
2111	Erträge aus eigenen Abgaben			
2112	Erträge aus Ertragsanteilen			
2113	Erträge aus Gebühren			
2114	Erträge aus Leistungen			
2115	Erträge aus Besitz und wirtschaftlicher Tätigkeit			
2116	Erträge aus Veräußerung und sonstige Erträge	170,32	200,00	-29,68
2117	Nicht finanzierungswirksame operative Erträge			
212	**Erträge aus Transfers**	**0,00**	**0,00**	**0,00**
2121	Transferertrag von Trägern des öffentlichen Rechts			
2122	Transferertrag von Beteiligungen			
2123	Transferertrag von Unternehmen (mit Finanzunternehmen)			
2124	Transferertrag von Haushalten und Organisationen ohne Erwerbscharakter			
2125	Transferertrag vom Ausland			
2126	Investitions- und Tilgungszuschüsse zwischen Unternehmungen und Betrieben der Gebietskörperschaft und der Gebietskörperschaft			
2127	Nicht finanzierungswirksamer Transferertrag			
213	**Finanzerträge**	**0,00**	**0,00**	**0,00**
2131	Erträge aus Zinsen			
2132	Erträge aus Zinsen aus derivativen Finanzinstrumenten ohne Grundgeschäft			
2133	Erträge aus Gewinnentnahmen von marktbestimmten Betrieben			
2134	Sonstige Finanzerträge			
2135	Erträge aus Dividenden/Gewinnausschüttungen			
2136	Sonstige nicht finanzierungswirksame Finanzerträge			
21	**Summe Erträge**	**170,32**	**200,00**	**-29,68**
221	**Personalaufwand**	**0,00**	**0,00**	**0,00**
2211	Personalaufwand (Bezüge, Nebengeb., Mehrleistungen)			
2212	Gesetzlicher und freiwilliger Sozialaufwand			
2213	Sonstiger Personalaufwand			
2214	Nicht finanzierungswirksamer Personalaufwand			
222	**Sachaufwand (ohne Transferaufwand)**	**13.657,01**	**19.100,00**	**-5.442,99**
2221	Gebrauchs- und Verbrauchsgüter, Handelswaren	8.326,36	9.900,00	-1.573,64
2222	Verwaltungs- und Betriebsaufwand	3.500,00	3.500,00	
2223	Leasing- und Mietaufwand			
2224	Instandhaltung			
2225	Sonstiger Sachaufwand	1.830,65	5.700,00	-3.869,35
2226	Nicht finanzierungswirksamer Sachaufwand			

Soziale Wohlfahrt und Wohnbauförderung (Gruppe 4)

MVAG	Mittelverwendungs- und aufbringungsgruppen (1. und 2. Ebene)	RA 2023	VA 2023	RA - VA
223	**Transferaufwand (laufende Transfers und Kapitaltransfers)**	**376.391,31**	**334.400,00**	**41.991,31**
2231	Transferaufwand an Träger des öffentlichen Rechts	357.464,87	317.100,00	40.364,87
2232	Transferaufwand an Beteiligungen			
2233	Transferaufwand an Unternehmen (mit Finanzunternehmen)			
2234	Transferaufwand an Haushalte und Organisationen ohne Erwerbscharakter	18.926,44	17.300,00	1.626,44
2235	Transferaufwand an das Ausland			
2236	Investitions- und Tilgungszuschüsse zwischen Unternehmungen und Betrieben der Gebietskörperschaft und der Gebietskörperschaft			
2237	Nicht finanzierungswirksamer Transferaufwand			
224	**Finanzaufwand**	**0,00**	**0,00**	**0,00**
2241	Zinsen aus Finanzschulden, Finanzierungsleasing, Forderungskauf und derivativen Finanzinstrumenten mit Grundgeschäft			
2242	Zinsen und sonstige Aufwendungen aus derivativen Finanzinstrumenten ohne Grundgeschäft			
2243	Gewinnentnahmen von Unternehmungen und marktbestimmten Betrieben der Gebietskörperschaft (innerhalb der Gebietskörperscha			
2244	Sonstiger Finanzaufwand			
2245	Nicht finanzierungswirksamer Finanzaufwand			
22	**Summe Aufwendungen**	**390.048,32**	**353.500,00**	**36.548,32**
SA0	**Saldo (0) Nettoergebnis (21 - 22)**	**-389.878,00**	**-353.300,00**	**-36.578,00**
230	**Entnahmen von Haushaltsrücklagen**	**0,00**	**0,00**	**0,00**
2301	Entnahmen von Haushaltsrücklagen			
240	**Zuweisung an Haushaltsrücklagen**	**0,00**	**0,00**	**0,00**
2401	Zuweisung an Haushaltsrücklagen			
23	**Summe Haushaltsrücklagen**	**0,00**	**0,00**	**0,00**
SA00	**Nettoergebnis nach Zuweisung und Entnahmen von Haushaltsrücklagen (Saldo 0 +/- SU23)**	**-389.878,00**	**-353.300,00**	**-36.578,00**

Gesundheit (Gruppe 5)

MVAG	Mittelverwendungs- und aufbringungsgruppen (1. und 2. Ebene)	RA 2023	VA 2023	RA - VA
211	**Erträge aus der operativen Verwaltungstätigkeit**	**3.600,59**	**3.900,00**	**-299,41**
2111	Erträge aus eigenen Abgaben			
2112	Erträge aus Ertragsanteilen			
2113	Erträge aus Gebühren			
2114	Erträge aus Leistungen			
2115	Erträge aus Besitz und wirtschaftlicher Tätigkeit			
2116	Erträge aus Veräußerung und sonstige Erträge	3.600,59	3.900,00	-299,41
2117	Nicht finanzierungswirksame operative Erträge			
212	**Erträge aus Transfers**	**777,89**	**900,00**	**-122,11**
2121	Transferertrag von Trägern des öffentlichen Rechts			
2122	Transferertrag von Beteiligungen			
2123	Transferertrag von Unternehmen (mit Finanzunternehmen)			
2124	Transferertrag von Haushalten und Organisationen ohne Erwerbscharakter		100,00	-100,00
2125	Transferertrag vom Ausland			
2126	Investitions- und Tilgungszuschüsse zwischen Unternehmungen und Betrieben der Gebietskörperschaft und der Gebietskörperschaft			
2127	Nicht finanzierungswirksamer Transferertrag	777,89	800,00	-22,11
213	**Finanzerträge**	**0,00**	**0,00**	**0,00**
2131	Erträge aus Zinsen			
2132	Erträge aus Zinsen aus derivativen Finanzinstrumenten ohne Grundgeschäft			
2133	Erträge aus Gewinnentnahmen von marktbestimmten Betrieben			
2134	Sonstige Finanzerträge			
2135	Erträge aus Dividenden/Gewinnausschüttungen			
2136	Sonstige nicht finanzierungswirksame Finanzerträge			
21	**Summe Erträge**	**4.378,48**	**4.800,00**	**-421,52**
221	**Personalaufwand**	**0,00**	**0,00**	**0,00**
2211	Personalaufwand (Bezüge, Nebengeb., Mehrleistungen)			
2212	Gesetzlicher und freiwilliger Sozialaufwand			
2213	Sonstiger Personalaufwand			
2214	Nicht finanzierungswirksamer Personalaufwand			
222	**Sachaufwand (ohne Transferaufwand)**	**20.927,50**	**8.600,00**	**12.327,50**
2221	Gebrauchs- und Verbrauchsgüter, Handelswaren		200,00	-200,00
2222	Verwaltungs- und Betriebsaufwand			
2223	Leasing- und Mietaufwand		300,00	-300,00
2224	Instandhaltung	295,03	300,00	-4,97
2225	Sonstiger Sachaufwand	19.280,50	7.200,00	12.080,50
2226	Nicht finanzierungswirksamer Sachaufwand	1.351,97	600,00	751,97

Gesundheit (Gruppe 5)

MVAG	Mittelverwendungs- und aufbringungsgruppen (1. und 2. Ebene)	RA 2023	VA 2023	RA - VA
223	**Transferaufwand (laufende Transfers und Kapitaltransfers)**	**536.731,48**	**542.000,00**	**-5.268,52**
2231	Transferaufwand an Träger des öffentlichen Rechts	486.731,48	481.400,00	5.331,48
2232	Transferaufwand an Beteiligungen			
2233	Transferaufwand an Unternehmen (mit Finanzunternehmen)	50.000,00	50.000,00	
2234	Transferaufwand an Haushalte und Organisationen ohne Erwerbscharakter		10.600,00	-10.600,00
2235	Transferaufwand an das Ausland			
2236	Investitions- und Tilgungszuschüsse zwischen Unternehmungen und Betrieben der Gebietskörperschaft und der Gebietskörperschaft			
2237	Nicht finanzierungswirksamer Transferaufwand			
224	**Finanzaufwand**	**0,00**	**0,00**	**0,00**
2241	Zinsen aus Finanzschulden, Finanzierungsleasing, Forderungskauf und derivativen Finanzinstrumenten mit Grundgeschäft			
2242	Zinsen und sonstige Aufwendungen aus derivativen Finanzinstrumenten ohne Grundgeschäft			
2243	Gewinnentnahmen von Unternehmungen und marktbestimmten Betrieben der Gebietskörperschaft (innerhalb der Gebietskörperscha			
2244	Sonstiger Finanzaufwand			
2245	Nicht finanzierungswirksamer Finanzaufwand			
22	**Summe Aufwendungen**	**557.658,98**	**550.600,00**	**7.058,98**
SA0	**Saldo (0) Nettoergebnis (21 - 22)**	**-553.280,50**	**-545.800,00**	**-7.480,50**
230	**Entnahmen von Haushaltsrücklagen**	**0,00**	**0,00**	**0,00**
2301	Entnahmen von Haushaltsrücklagen			
240	**Zuweisung an Haushaltsrücklagen**	**0,00**	**0,00**	**0,00**
2401	Zuweisung an Haushaltsrücklagen			
23	**Summe Haushaltsrücklagen**	**0,00**	**0,00**	**0,00**
SA00	**Nettoergebnis nach Zuweisung und Entnahmen von Haushaltsrücklagen (Saldo 0 +/- SU23)**	**-553.280,50**	**-545.800,00**	**-7.480,50**

Straßen- und Wasserbau, Verkehr (Gruppe 6)

MVAG	Mittelverwendungs- und aufbringungsgruppen (1. und 2. Ebene)	RA 2023	VA 2023	RA - VA
211	**Erträge aus der operativen Verwaltungstätigkeit**	**40.907,32**	**42.200,00**	**-1.292,68**
2111	Erträge aus eigenen Abgaben			
2112	Erträge aus Ertragsanteilen			
2113	Erträge aus Gebühren			
2114	Erträge aus Leistungen			
2115	Erträge aus Besitz und wirtschaftlicher Tätigkeit			
2116	Erträge aus Veräußerung und sonstige Erträge	40.537,32	42.200,00	-1.662,68
2117	Nicht finanzierungswirksame operative Erträge	370,00		370,00
212	**Erträge aus Transfers**	**285.731,24**	**336.300,00**	**-50.568,76**
2121	Transferertrag von Trägern des öffentlichen Rechts	280.588,98	330.700,00	-50.111,02
2122	Transferertrag von Beteiligungen			
2123	Transferertrag von Unternehmen (mit Finanzunternehmen)			
2124	Transferertrag von Haushalten und Organisationen ohne Erwerbscharakter		500,00	-500,00
2125	Transferertrag vom Ausland			
2126	Investitions- und Tilgungszuschüsse zwischen Unternehmungen und Betrieben der Gebietskörperschaft und der Gebietskörperschaft			
2127	Nicht finanzierungswirksamer Transferertrag	5.142,26	5.100,00	42,26
213	**Finanzerträge**	**0,00**	**0,00**	**0,00**
2131	Erträge aus Zinsen			
2132	Erträge aus Zinsen aus derivativen Finanzinstrumenten ohne Grundgeschäft			
2133	Erträge aus Gewinnentnahmen von marktbestimmten Betrieben			
2134	Sonstige Finanzerträge			
2135	Erträge aus Dividenden/Gewinnausschüttungen			
2136	Sonstige nicht finanzierungswirksame Finanzerträge			
21	**Summe Erträge**	**326.638,56**	**378.500,00**	**-51.861,44**
221	**Personalaufwand**	**0,00**	**0,00**	**0,00**
2211	Personalaufwand (Bezüge, Nebengeb., Mehrleistungen)			
2212	Gesetzlicher und freiwilliger Sozialaufwand			
2213	Sonstiger Personalaufwand			
2214	Nicht finanzierungswirksamer Personalaufwand			
222	**Sachaufwand (ohne Transferaufwand)**	**173.543,31**	**165.000,00**	**8.543,31**
2221	Gebrauchs- und Verbrauchsgüter, Handelswaren	7.584,17	9.200,00	-1.615,83
2222	Verwaltungs- und Betriebsaufwand	6.480,00	300,00	6.180,00
2223	Leasing- und Mietaufwand	926,62	1.100,00	-173,38
2224	Instandhaltung	2.689,84	4.300,00	-1.610,16
2225	Sonstiger Sachaufwand	3,50	800,00	-796,50
2226	Nicht finanzierungswirksamer Sachaufwand	155.859,18	149.300,00	6.559,18

Straßen- und Wasserbau, Verkehr (Gruppe 6)

MVAG	Mittelverwendungs- und aufbringungsgruppen (1. und 2. Ebene)	RA 2023	VA 2023	RA - VA
223	**Transferaufwand (laufende Transfers und Kapitaltransfers)**	**12.724,10**	**18.900,00**	**-6.175,90**
2231	Transferaufwand an Träger des öffentlichen Rechts	3.439,10	3.700,00	-260,90
2232	Transferaufwand an Beteiligungen			
2233	Transferaufwand an Unternehmen (mit Finanzunternehmen)			
2234	Transferaufwand an Haushalte und Organisationen ohne Erwerbscharakter	9.285,00	15.200,00	-5.915,00
2235	Transferaufwand an das Ausland			
2236	Investitions- und Tilgungszuschüsse zwischen Unternehmungen und Betrieben der Gebietskörperschaft und der Gebietskörperschaft			
2237	Nicht finanzierungswirksamer Transferaufwand			
224	**Finanzaufwand**	**699,68**	**800,00**	**-100,32**
2241	Zinsen aus Finanzschulden, Finanzierungsleasing, Forderungskauf und derivativen Finanzinstrumenten mit Grundgeschäft	699,68	800,00	-100,32
2242	Zinsen und sonstige Aufwendungen aus derivativen Finanzinstrumenten ohne Grundgeschäft			
2243	Gewinnentnahmen von Unternehmungen und marktbestimmten Betrieben der Gebietskörperschaft (innerhalb der Gebietskörperscha			
2244	Sonstiger Finanzaufwand			
2245	Nicht finanzierungswirksamer Finanzaufwand			
22	**Summe Aufwendungen**	**186.967,09**	**184.700,00**	**2.267,09**
SA0	**Saldo (0) Nettoergebnis (21 - 22)**	**139.671,47**	**193.800,00**	**-54.128,53**
230	**Entnahmen von Haushaltsrücklagen**	**0,00**	**0,00**	**0,00**
2301	Entnahmen von Haushaltsrücklagen			
240	**Zuweisung an Haushaltsrücklagen**	**0,00**	**0,00**	**0,00**
2401	Zuweisung an Haushaltsrücklagen			
23	**Summe Haushaltsrücklagen**	**0,00**	**0,00**	**0,00**
SA00	**Nettoergebnis nach Zuweisung und Entnahmen von Haushaltsrücklagen (Saldo 0 +/- SU23)**	**139.671,47**	**193.800,00**	**-54.128,53**

Wirtschaftsförderung (Gruppe 7)

MVAG	Mittelverwendungs- und aufbringungsgruppen (1. und 2. Ebene)	RA 2023	VA 2023	RA - VA
211	**Erträge aus der operativen Verwaltungstätigkeit**	**107.526,60**	**97.700,00**	**9.826,60**
2111	Erträge aus eigenen Abgaben			
2112	Erträge aus Ertragsanteilen			
2113	Erträge aus Gebühren			
2114	Erträge aus Leistungen	229,00	300,00	-71,00
2115	Erträge aus Besitz und wirtschaftlicher Tätigkeit			
2116	Erträge aus Veräußerung und sonstige Erträge	107.297,60	97.400,00	9.897,60
2117	Nicht finanzierungswirksame operative Erträge			
212	**Erträge aus Transfers**	**17.135,42**	**17.200,00**	**-64,58**
2121	Transferertrag von Trägern des öffentlichen Rechts	11.250,00	11.300,00	-50,00
2122	Transferertrag von Beteiligungen			
2123	Transferertrag von Unternehmen (mit Finanzunternehmen)			
2124	Transferertrag von Haushalten und Organisationen ohne Erwerbscharakter			
2125	Transferertrag vom Ausland			
2126	Investitions- und Tilgungszuschüsse zwischen Unternehmungen und Betrieben der Gebietskörperschaft und der Gebietskörperschaft			
2127	Nicht finanzierungswirksamer Transferertrag	5.885,42	5.900,00	-14,58
213	**Finanzerträge**	**0,00**	**0,00**	**0,00**
2131	Erträge aus Zinsen			
2132	Erträge aus Zinsen aus derivativen Finanzinstrumenten ohne Grundgeschäft			
2133	Erträge aus Gewinnentnahmen von marktbestimmten Betrieben			
2134	Sonstige Finanzerträge			
2135	Erträge aus Dividenden/Gewinnausschüttungen			
2136	Sonstige nicht finanzierungswirksame Finanzerträge			
21	**Summe Erträge**	**124.662,02**	**114.900,00**	**9.762,02**
221	**Personalaufwand**	**0,00**	**0,00**	**0,00**
2211	Personalaufwand (Bezüge, Nebengeb., Mehrleistungen)			
2212	Gesetzlicher und freiwilliger Sozialaufwand			
2213	Sonstiger Personalaufwand			
2214	Nicht finanzierungswirksamer Personalaufwand			
222	**Sachaufwand (ohne Transferaufwand)**	**110.579,99**	**110.400,00**	**179,99**
2221	Gebrauchs- und Verbrauchsgüter, Handelswaren		300,00	-300,00
2222	Verwaltungs- und Betriebsaufwand	51,74		51,74
2223	Leasing- und Mietaufwand	276,82	300,00	-23,18
2224	Instandhaltung		300,00	-300,00
2225	Sonstiger Sachaufwand	4.466,06	4.500,00	-33,94
2226	Nicht finanzierungswirksamer Sachaufwand	105.785,37	105.000,00	785,37

Wirtschaftsförderung (Gruppe 7)

MVAG	Mittelverwendungs- und aufbringungsgruppen (1. und 2. Ebene)	RA 2023	VA 2023	RA - VA
223	**Transferaufwand (laufende Transfers und Kapitaltransfers)**	**25.063,90**	**22.300,00**	**2.763,90**
2231	Transferaufwand an Träger des öffentlichen Rechts			
2232	Transferaufwand an Beteiligungen			
2233	Transferaufwand an Unternehmen (mit Finanzunternehmen)	25.063,90	22.300,00	2.763,90
2234	Transferaufwand an Haushalte und Organisationen ohne Erwerbscharakter			
2235	Transferaufwand an das Ausland			
2236	Investitions- und Tilgungszuschüsse zwischen Unternehmungen und Betrieben der Gebietskörperschaft und der Gebietskörperschaft			
2237	Nicht finanzierungswirksamer Transferaufwand			
224	**Finanzaufwand**	**1.017,78**	**1.000,00**	**17,78**
2241	Zinsen aus Finanzschulden, Finanzierungsleasing, Forderungskauf und derivativen Finanzinstrumenten mit Grundgeschäft	1.017,78	1.000,00	17,78
2242	Zinsen und sonstige Aufwendungen aus derivativen Finanzinstrumenten ohne Grundgeschäft			
2243	Gewinnentnahmen von Unternehmungen und marktbestimmten Betrieben der Gebietskörperschaft (innerhalb der Gebietskörperscha			
2244	Sonstiger Finanzaufwand			
2245	Nicht finanzierungswirksamer Finanzaufwand			
22	**Summe Aufwendungen**	**136.661,67**	**133.700,00**	**2.961,67**
SA0	**Saldo (0) Nettoergebnis (21 - 22)**	**-11.999,65**	**-18.800,00**	**6.800,35**
230	**Entnahmen von Haushaltsrücklagen**	**0,00**	**0,00**	**0,00**
2301	Entnahmen von Haushaltsrücklagen			
240	**Zuweisung an Haushaltsrücklagen**	**0,00**	**0,00**	**0,00**
2401	Zuweisung an Haushaltsrücklagen			
23	**Summe Haushaltsrücklagen**	**0,00**	**0,00**	**0,00**
SA00	**Nettoergebnis nach Zuweisung und Entnahmen von Haushaltsrücklagen (Saldo 0 +/- SU23)**	**-11.999,65**	**-18.800,00**	**6.800,35**

Dienstleistungen (Gruppe 8)

MVAG	Mittelverwendungs- und aufbringungsgruppen (1. und 2. Ebene)	RA 2023	VA 2023	RA - VA
211	**Erträge aus der operativen Verwaltungstätigkeit**	**466.969,94**	**472.800,00**	**-5.830,06**
2111	Erträge aus eigenen Abgaben			
2112	Erträge aus Ertragsanteilen			
2113	Erträge aus Gebühren	400.488,77	408.500,00	-8.011,23
2114	Erträge aus Leistungen	12.000,81	15.000,00	-2.999,19
2115	Erträge aus Besitz und wirtschaftlicher Tätigkeit	11.235,85	11.200,00	35,85
2116	Erträge aus Veräußerung und sonstige Erträge	42.427,51	38.100,00	4.327,51
2117	Nicht finanzierungswirksame operative Erträge	817,00		817,00
212	**Erträge aus Transfers**	**64.975,14**	**62.300,00**	**2.675,14**
2121	Transferertrag von Trägern des öffentlichen Rechts	20.745,22	19.500,00	1.245,22
2122	Transferertrag von Beteiligungen			
2123	Transferertrag von Unternehmen (mit Finanzunternehmen)			
2124	Transferertrag von Haushalten und Organisationen ohne Erwerbscharakter			
2125	Transferertrag vom Ausland			
2126	Investitions- und Tilgungszuschüsse zwischen Unternehmungen und Betrieben der Gebietskörperschaft und der Gebietskörperschaft			
2127	Nicht finanzierungswirksamer Transferertrag	44.229,92	42.800,00	1.429,92
213	**Finanzerträge**	**0,00**	**0,00**	**0,00**
2131	Erträge aus Zinsen			
2132	Erträge aus Zinsen aus derivativen Finanzinstrumenten ohne Grundgeschäft			
2133	Erträge aus Gewinnentnahmen von marktbestimmten Betrieben			
2134	Sonstige Finanzerträge			
2135	Erträge aus Dividenden/Gewinnausschüttungen			
2136	Sonstige nicht finanzierungswirksame Finanzerträge			
21	**Summe Erträge**	**531.945,08**	**535.100,00**	**-3.154,92**
221	**Personalaufwand**	**3.461,75**	**3.300,00**	**161,75**
2211	Personalaufwand (Bezüge, Nebengeb., Mehrleistungen)	2.951,38	2.700,00	251,38
2212	Gesetzlicher und freiwilliger Sozialaufwand	510,37	600,00	-89,63
2213	Sonstiger Personalaufwand			
2214	Nicht finanzierungswirksamer Personalaufwand			
222	**Sachaufwand (ohne Transferaufwand)**	**401.630,43**	**444.000,00**	**-42.369,57**
2221	Gebrauchs- und Verbrauchsgüter, Handelswaren	47.781,70	43.900,00	3.881,70
2222	Verwaltungs- und Betriebsaufwand	42.690,93	49.400,00	-6.709,07
2223	Leasing- und Mietaufwand	2.748,26	2.900,00	-151,74
2224	Instandhaltung	31.490,91	37.500,00	-6.009,09
2225	Sonstiger Sachaufwand	76.090,48	115.300,00	-39.209,52
2226	Nicht finanzierungswirksamer Sachaufwand	200.828,15	195.000,00	5.828,15

Dienstleistungen (Gruppe 8)

MVAG	Mittelverwendungs- und aufbringungsgruppen (1. und 2. Ebene)	RA 2023	VA 2023	RA - VA
223	**Transferaufwand (laufende Transfers und Kapitaltransfers)**	**235.071,83**	**238.300,00**	**-3.228,17**
2231	Transferaufwand an Träger des öffentlichen Rechts	113.089,91	116.300,00	-3.210,09
2232	Transferaufwand an Beteiligungen			
2233	Transferaufwand an Unternehmen (mit Finanzunternehmen)	120.000,00	120.000,00	
2234	Transferaufwand an Haushalte und Organisationen ohne Erwerbscharakter	1.981,92	2.000,00	-18,08
2235	Transferaufwand an das Ausland			
2236	Investitions- und Tilgungszuschüsse zwischen Unternehmungen und Betrieben der Gebietskörperschaft und der Gebietskörperschaft			
2237	Nicht finanzierungswirksamer Transferaufwand			
224	**Finanzaufwand**	**19.909,51**	**20.800,00**	**-890,49**
2241	Zinsen aus Finanzschulden, Finanzierungsleasing, Forderungskauf und derivativen Finanzinstrumenten mit Grundgeschäft	19.909,51	20.800,00	-890,49
2242	Zinsen und sonstige Aufwendungen aus derivativen Finanzinstrumenten ohne Grundgeschäft			
2243	Gewinnentnahmen von Unternehmungen und marktbestimmten Betrieben der Gebietskörperschaft (innerhalb der Gebietskörperscha			
2244	Sonstiger Finanzaufwand			
2245	Nicht finanzierungswirksamer Finanzaufwand			
22	**Summe Aufwendungen**	**660.073,52**	**706.400,00**	**-46.326,48**
SA0	**Saldo (0) Nettoergebnis (21 - 22)**	**-128.128,44**	**-171.300,00**	**43.171,56**
230	**Entnahmen von Haushaltsrücklagen**	**0,00**	**0,00**	**0,00**
2301	Entnahmen von Haushaltsrücklagen			
240	**Zuweisung an Haushaltsrücklagen**	**0,00**	**0,00**	**0,00**
2401	Zuweisung an Haushaltsrücklagen			
23	**Summe Haushaltsrücklagen**	**0,00**	**0,00**	**0,00**
SA00	**Nettoergebnis nach Zuweisung und Entnahmen von Haushaltsrücklagen (Saldo 0 +/- SU23)**	**-128.128,44**	**-171.300,00**	**43.171,56**

Finanzwirtschaft (Gruppe 9)

MVAG	Mittelverwendungs- und aufbringungsgruppen (1. und 2. Ebene)	RA 2023	VA 2023	RA - VA
211	**Erträge aus der operativen Verwaltungstätigkeit**	**2.365.448,60**	**2.375.000,00**	**-9.551,40**
2111	Erträge aus eigenen Abgaben	736.156,54	735.300,00	856,54
2112	Erträge aus Ertragsanteilen	1.621.805,60	1.631.200,00	-9.394,40
2113	Erträge aus Gebühren			
2114	Erträge aus Leistungen	5.868,52	6.500,00	-631,48
2115	Erträge aus Besitz und wirtschaftlicher Tätigkeit			
2116	Erträge aus Veräußerung und sonstige Erträge	1.617,94	2.000,00	-382,06
2117	Nicht finanzierungswirksame operative Erträge			
212	**Erträge aus Transfers**	**87.803,87**	**47.400,00**	**40.403,87**
2121	Transferertrag von Trägern des öffentlichen Rechts	87.803,87	47.400,00	40.403,87
2122	Transferertrag von Beteiligungen			
2123	Transferertrag von Unternehmen (mit Finanzunternehmen)			
2124	Transferertrag von Haushalten und Organisationen ohne Erwerbscharakter			
2125	Transferertrag vom Ausland			
2126	Investitions- und Tilgungszuschüsse zwischen Unternehmungen und Betrieben der Gebietskörperschaft und der Gebietskörperschaft			
2127	Nicht finanzierungswirksamer Transferertrag			
213	**Finanzerträge**	**1.242,70**	**1.200,00**	**42,70**
2131	Erträge aus Zinsen	1.242,70	1.200,00	42,70
2132	Erträge aus Zinsen aus derivativen Finanzinstrumenten ohne Grundgeschäft			
2133	Erträge aus Gewinnentnahmen von marktbestimmten Betrieben			
2134	Sonstige Finanzerträge			
2135	Erträge aus Dividenden/Gewinnausschüttungen			
2136	Sonstige nicht finanzierungswirksame Finanzerträge			
21	**Summe Erträge**	**2.454.495,17**	**2.423.600,00**	**30.895,17**
221	**Personalaufwand**	**51.250,15**	**53.500,00**	**-2.249,85**
2211	Personalaufwand (Bezüge, Nebengeb., Mehrleistungen)	40.768,68	43.100,00	-2.331,32
2212	Gesetzlicher und freiwilliger Sozialaufwand	10.180,28	9.900,00	280,28
2213	Sonstiger Personalaufwand	200,00	200,00	
2214	Nicht finanzierungswirksamer Personalaufwand	101,19	300,00	-198,81
222	**Sachaufwand (ohne Transferaufwand)**	**213.869,26**	**228.800,00**	**-14.930,74**
2221	Gebrauchs- und Verbrauchsgüter, Handelswaren	258,33	300,00	-41,67
2222	Verwaltungs- und Betriebsaufwand	2.590,00	2.600,00	-10,00
2223	Leasing- und Mietaufwand			
2224	Instandhaltung			
2225	Sonstiger Sachaufwand	211.020,93	225.900,00	-14.879,07
2226	Nicht finanzierungswirksamer Sachaufwand			

Finanzwirtschaft (Gruppe 9)

MVAG	Mittelverwendungs- und aufbringungsgruppen (1. und 2. Ebene)	RA 2023	VA 2023	RA - VA
223	**Transferaufwand (laufende Transfers und Kapitaltransfers)**	**5.873,61**	**6.500,00**	**-626,39**
2231	Transferaufwand an Träger des öffentlichen Rechts	5.873,61	6.500,00	-626,39
2232	Transferaufwand an Beteiligungen			
2233	Transferaufwand an Unternehmen (mit Finanzunternehmen)			
2234	Transferaufwand an Haushalte und Organisationen ohne Erwerbscharakter			
2235	Transferaufwand an das Ausland			
2236	Investitions- und Tilgungszuschüsse zwischen Unternehmungen und Betrieben der Gebietskörperschaft und der Gebietskörperschaft			
2237	Nicht finanzierungswirksamer Transferaufwand			
224	**Finanzaufwand**	**1.744,89**	**2.000,00**	**-255,11**
2241	Zinsen aus Finanzschulden, Finanzierungsleasing, Forderungskauf und derivativen Finanzinstrumenten mit Grundgeschäft		100,00	-100,00
2242	Zinsen und sonstige Aufwendungen aus derivativen Finanzinstrumenten ohne Grundgeschäft			
2243	Gewinnentnahmen von Unternehmungen und marktbestimmten Betrieben der Gebietskörperschaft (innerhalb der Gebietskörperscha			
2244	Sonstiger Finanzaufwand	1.744,89	1.900,00	-155,11
2245	Nicht finanzierungswirksamer Finanzaufwand			
22	**Summe Aufwendungen**	**272.737,91**	**290.800,00**	**-18.062,09**
SA0	**Saldo (0) Nettoergebnis (21 - 22)**	**2.181.757,26**	**2.132.800,00**	**48.957,26**
230	**Entnahmen von Haushaltsrücklagen**	**0,00**	**0,00**	**0,00**
2301	Entnahmen von Haushaltsrücklagen			
240	**Zuweisung an Haushaltsrücklagen**	**250.367,82**	**0,00**	**250.367,82**
2401	Zuweisung an Haushaltsrücklagen	250.367,82		250.367,82
23	**Summe Haushaltsrücklagen**	**-250.367,82**	**0,00**	**-250.367,82**
SA00	**Nettoergebnis nach Zuweisung und Entnahmen von Haushaltsrücklagen (Saldo 0 +/- SU23)**	**1.931.389,44**	**2.132.800,00**	**-201.410,56**

Finanzierungshaushalt Gesamt 1. Ebene (Anlage 1b)
- interne Vergütungen enthalten

MVAG	Mittelverwendungs- und aufbringungsgruppen (1. Ebene)	RA 2023	VA 2023	RA - VA
OPERATIVE GEBARUNG				
311	Einzahlungen aus der operativen Verwaltungstätigkeit	3.064.791,06	3.156.600,00	-91.808,94
312	Einzahlungen aus Transfers (ohne Kapitaltransfers)	433.112,95	438.500,00	-5.387,05
313	Einzahlungen aus Finanzerträgen	1.242,70	1.200,00	42,70
31	**Summe Einzahlungen operative Gebarung**	**3.499.146,71**	**3.596.300,00**	**-97.153,29**
321	Auszahlungen aus Personalaufwand	716.715,03	723.100,00	-6.384,97
322	Auszahlungen aus Sachaufwand (ohne Transferaufwand)	906.406,45	976.900,00	-70.493,55
323	Auszahlungen aus Transfers (ohne Kapitaltransfers)	1.285.673,47	1.260.100,00	25.573,47
324	Auszahlungen aus Finanzaufwand	28.058,79	29.300,00	-1.241,21
32	**Summe Auszahlungen operative Gebarung**	**2.936.853,74**	**2.989.400,00**	**-52.546,26**
SA1	**Saldo (1) Geldfluss aus der Operativen Gebarung (31 – 32)**	**562.292,97**	**606.900,00**	**-44.607,03**
INVESTIVE GEBARUNG				
331	Einzahlungen aus der Investitionstätigkeit			
332	Einzahlungen aus der Rückzahlung von Darlehen sowie gewährten Vorschüssen	5.400,00	5.400,00	
333	Einzahlungen aus Kapitaltransfers	87.661,64	173.200,00	-85.538,36
33	**Summe Einzahlungen investive Gebarung**	**93.061,64**	**178.600,00**	**-85.538,36**
341	Auszahlungen aus der Investitionstätigkeit	421.573,56	1.339.000,00	-917.426,44
342	Auszahlungen von gewährten Darlehen sowie gewährten Vorschüssen			
343	Auszahlungen aus Kapitaltransfers	167.176,84	163.200,00	3.976,84
34	**Summe Auszahlungen investive Gebarung**	**588.750,40**	**1.502.200,00**	**-913.449,60**
SA2	**Saldo (2) Geldfluss aus der Investiven Gebarung (33 – 34)**	**-495.688,76**	**-1.323.600,00**	**827.911,24**
SA3	**Saldo (3) Nettofinanzierungssaldo (Saldo 1 + Saldo 2)**	**66.604,21**	**-716.700,00**	**783.304,21**

MVAG	Mittelverwendungs- und aufbringungsgruppen (1. Ebene)	RA 2023	VA 2023	RA - VA
FINANZIERUNGSTÄTIGKEIT				
351	Einzahlungen aus der Aufnahme von Finanzschulden		300.000,00	-300.000,00
353	Einzahlungen infolge eines Kapitaltausch bei derivativen Finanzinstrumenten mit Grundgeschäft			
355	Einzahlungen aus dem Abgang von Finanzinstrumenten			
35	**Summe Einzahlungen aus der Finanzierungstätigkeit**	**0,00**	**300.000,00**	**-300.000,00**
361	Auszahlungen aus der Tilgung von Finanzschulden	184.209,44	184.200,00	9,44
363	Auszahlungen infolge eines Kapitaltausch bei derivativen Finanzinstrumenten mit Grundgeschäft			
365	Auszahlungen für den Erwerb von Finanzinstrumenten			
36	**Summe Auszahlungen aus der Finanzierungstätigkeit**	**184.209,44**	**184.200,00**	**9,44**
SA4	**Saldo (4) Geldfluss aus der Finanzierungstätigkeit (35 – 36)**	**-184.209,44**	**115.800,00**	**-300.009,44**
SA5	**Saldo (5) Geldfluss aus der voranschlagswirksamen Gebarung (Saldo 3 + Saldo 4)**	**-117.605,23**	**-600.900,00**	**483.294,77**
411	**Einzahlungen aus nicht voranschlagswirksamen Forderungen**	**99.221,35**		
412	**Einzahlungen aus nicht voranschlagswirksamen Verbindlichkeiten**	**880.614,24**		
413	**Einzahlungen aus der Aufnahme von zur Kassenstärkung eingegangenen Geldverbindlichkeiten (Barvorlagen)**	**9.926,13**		
41	**Summe Einzahlungen aus der nicht voranschlagswirksamen Gebarung**	**989.761,72**		
421	**Auszahlungen aus nicht voranschlagswirksamen Forderungen**	**86.795,83**		
422	**Auszahlungen aus nicht voranschlagswirksamen Verbindlichkeiten**	**880.877,15**		
423	**Auszahlungen zur Tilgung von zur Kassenstärkung eingegangenen Geldverbindlichkeiten (Barvorlagen)**	**9.005,42**		
42	**Summe Auszahlungen aus der nicht voranschlagswirksamen Gebarung**	**976.678,40**		
SA6	**Geldfluss aus der nicht voranschlagswirksamen Gebarung**	**13.083,32**		
SA7	**Veränderung an Liquiden Mitteln (Saldo 5 + Saldo 6)**	**-104.521,91**		
	Anfangsbestand liquide Mittel (115 zum 31.12.2022)	**695.141,29**		
	Endbestand liquide Mittel (115 zum 31.12.2023)	**590.619,38**		
	davon Zahlungsmittelreserven (1152 zum 31.12.2023)	**0,00**		

Finanzierungshaushalt Gesamt 1. und 2. Ebene (Anlage 1b)
- interne Vergütungen enthalten

MVAG	Mittelverwendungs- und aufbringungsgruppen (1. und 2. Ebene)	RA 2023	VA 2023	RA - VA
311	**Einzahlungen aus der operativen Verwaltungstätigkeit**	**3.064.791,06**	**3.156.600,00**	**-91.808,94**
3111	Einzahlungen aus eigenen Abgaben	719.955,53	735.300,00	-15.344,47
3112	Einzahlungen aus Ertragsanteilen	1.621.805,60	1.631.200,00	-9.394,40
3113	Einzahlungen aus Gebühren	397.815,99	408.500,00	-10.684,01
3114	Einzahlungen aus Leistungen	75.147,12	81.100,00	-5.952,88
3115	Einzahlungen aus Besitz und wirtschaftlicher Tätigkeit	21.078,85	21.000,00	78,85
3116	Einzahlungen aus Veräußerung von geringwertigen Wirtschaftsgütern (GWG) und sonstige Einzahlungen	228.987,97	279.500,00	-50.512,03
312	**Einzahlungen aus Transfers (ohne Kapitaltransfers)**	**433.112,95**	**438.500,00**	**-5.387,05**
3121	Transferzahlungen von Trägern des öffentlichen Rechts	432.862,95	437.600,00	-4.737,05
3122	Transferzahlungen von Beteiligungen			
3123	Transferzahlungen von Unternehmen (inkl. Finanzunternehmen)			
3124	Transferzahlungen von Haushalte und Organisationen ohne Erwerbscharakter	250,00	900,00	-650,00
3125	Transferzahlungen vom Ausland			
3126	Investitions- und Tilgungszuschüsse zwischen Unternehmungen und Betrieben der Gebietskörperschaft und der Gebietskörperschaft			
313	**Einzahlungen aus Finanzerträgen**	**1.242,70**	**1.200,00**	**42,70**
3131	Einzahlungen aus Zinserträgen	1.242,70	1.200,00	42,70
3133	Einzahlungen aus Gewinnentnahmen von marktbestimmten Betrieben			
3134	Sonstige Einzahlungen aus Finanzerträgen			
3135	Einzahlungen aus Dividenden/Gewinnausschüttungen			
31	**Summe Einzahlungen operative Gebarung**	**3.499.146,71**	**3.596.300,00**	**-97.153,29**
321	**Auszahlungen aus Personalaufwand**	**716.715,03**	**723.100,00**	**-6.384,97**
3211	Auszahlungen für Personalaufwand Bezüge, Nebengebühren, und Mehrleistungsvergütungen)	573.248,80	577.500,00	-4.251,20
3212	Auszahlungen für gesetzliche und freiwillige Sozialaufwendungen	141.666,23	143.800,00	-2.133,77
3213	Auszahlungen aus sonstigem Personalaufwand	1.800,00	1.800,00	
322	**Auszahlungen aus Sachaufwand (ohne Transferaufwand)**	**906.406,45**	**976.900,00**	**-70.493,55**
3221	Auszahlungen für Gebrauchs- und Verbrauchsgüter, Handelswaren	112.375,29	115.500,00	-3.124,71
3222	Auszahlungen für Verwaltungs- und Betriebsaufwand	162.956,70	166.500,00	-3.543,30
3223	Auszahlungen für Leasing- und Mietaufwand	109.643,57	110.500,00	-856,43
3224	Auszahlungen für Instandhaltung	46.049,36	56.900,00	-10.850,64
3225	Sonstige Auszahlungen aus Sachaufwand	475.381,53	527.500,00	-52.118,47
323	**Auszahlungen aus Transfers (ohne Kapitaltransfers)**	**1.285.673,47**	**1.260.100,00**	**25.573,47**
3231	Transferzahlungen an Träger des öffentlichen Rechts	1.176.369,62	1.134.500,00	41.869,62
3232	Transferzahlungen an Beteiligungen			
3233	Transferzahlungen an Unternehmen (inkl. Finanzunternehmen)	84.020,51	81.400,00	2.620,51
3234	Transferzahlungen an Haushalte und Organisationen ohne Erwerbscharakter	25.283,34	44.200,00	-18.916,66

MVAG	Mittelverwendungs- und aufbringungsgruppen (1. und 2. Ebene)	RA 2023	VA 2023	RA - VA
3235	Transferzahlungen an das Ausland			
3236	Investitions- und Tilgungszuschüsse zwischen Unternehmungen und Betrieben der Gebietskörperschaft und der Gebietskörperschaft			
324	**Auszahlungen aus Finanzaufwand**	**28.058,79**	**29.300,00**	**-1.241,21**
3241	Auszahlungen für Zinsaufwand, für Finanzierungsleasing, für Forderungskauf, für Finanzschulden und derivative Finanzinstrumente m	26.313,90	27.400,00	-1.086,10
3242	Auszahlungen für Zinsen aus derivativen Finanzinstrumenten ohne Grundgeschäft			
3243	Auszahlung aus Gewinnentnahmen von marktbestimmten Betrieben			
3244	Sonstige Auszahlungen aus Finanzaufwendungen	1.744,89	1.900,00	-155,11
32	**Summe Auszahlungen operative Gebarung**	**2.936.853,74**	**2.989.400,00**	**-52.546,26**
SA1	**Saldo (1) Geldfluss aus der Operativen Gebarung (31 – 32)**	**562.292,97**	**606.900,00**	**-44.607,03**
331	**Einzahlungen aus der Investitionstätigkeit**	**0,00**	**0,00**	**0,00**
3311	Einzahlungen aus der Veräußerung von immateriellem Vermögen			
3312	Einzahlungen aus der Veräußerung von Grundstücken und Grundstückeinrichtungen			
3313	Einzahlungen aus der Veräußerung von Gebäuden und Bauten			
3314	Einzahlungen aus der Veräußerung von technischen Anlagen, Fahrzeuge und Maschinen			
3315	Einzahlungen aus der Veräußerung von Amts-, Betriebs- und Geschäftsausstattung			
3316	Einzahlungen aus der Veräußerung von Kulturgütern			
3317	Einzahlungen aus der Veräußerung von Beteiligungen			
332	**Einzahlungen aus der Rückzahlung von Darlehen sowie gewährten Vorschüssen**	**5.400,00**	**5.400,00**	**0,00**
3321	Einzahlungen aus Darlehen an Träger des öffentlichen Rechts			
3322	Einzahlungen aus Darlehen an Beteiligungen			
3323	Einzahlungen aus Darlehen an Unternehmen und Haushalte	5.400,00	5.400,00	
3325	Einzahlungen aus Vorschüssen und Anzahlungen			
333	**Einzahlungen aus Kapitaltransfers**	**87.661,64**	**173.200,00**	**-85.538,36**
3331	Kapitaltransferzahlungen von Trägern des öffentlichen Rechts	37.268,87	122.400,00	-85.131,13
3332	Kapitaltransferzahlungen von Beteiligungen			
3333	Kapitaltransferzahlungen von Unternehmen			
3334	Kapitaltransferzahlungen von Haushalten und Organisationen ohne Erwerbscharakter	50.392,77	50.800,00	-407,23
3335	Kapitaltransferzahlungen vom Ausland			
33	**Summe Einzahlungen investive Gebarung**	**93.061,64**	**178.600,00**	**-85.538,36**
341	**Auszahlungen aus der Investitionstätigkeit**	**421.573,56**	**1.339.000,00**	**-917.426,44**
3411	Auszahlungen für den Erwerb von immateriellem Vermögen	14.939,19	14.000,00	939,19
3412	Auszahlungen für den Erwerb von Grundstücken und Grundstückseinrichtungen	303.282,43	1.128.000,00	-824.717,57
3413	Auszahlungen für den Erwerb von Gebäuden und Bauten	60.064,38	151.400,00	-91.335,62
3414	Auszahlungen für den Erwerb von technischen Anlagen, Fahrzeuge und Maschinen	10.584,14	12.500,00	-1.915,86

MVAG	Mittelverwendungs- und aufbringungsgruppen (1. und 2. Ebene)	RA 2023	VA 2023	RA - VA
3415	Auszahlungen für den Erwerb von Amts-, Betriebs- und Geschäftsausstattung	32.703,42	33.100,00	-396,58
3416	Auszahlungen für den Erwerb von Kulturgütern			
3417	Auszahlungen für den Erwerb von Beteiligungen			
342	**Auszahlungen von gewährten Darlehen sowie gewährten Vorschüssen**	**0,00**	**0,00**	**0,00**
3421	Auszahlung von Darlehen an Träger des öffentlichen Rechts			
3422	Auszahlung von Darlehen an Beteiligungen			
3423	Auszahlung von Darlehen an Unternehmen und Haushalte			
3425	Auszahlungen von Vorschüssen und Anzahlungen			
343	**Auszahlungen aus Kapitaltransfers**	**167.176,84**	**163.200,00**	**3.976,84**
3431	Kapitaltransferzahlungen an Träger des öffentlichen Rechts	24.792,29	24.600,00	192,29
3432	Kapitaltransferzahlungen an Beteiligungen			
3433	Kapitaltransferzahlungen an Unternehmen (Finanzunternehmen)	127.090,91	127.200,00	-109,09
3434	Kapitaltransferzahlungen an Haushalte und Organisationen ohne Erwerbscharakter	15.293,64	11.400,00	3.893,64
3435	Kapitaltransferzahlungen an das Ausland			
34	**Summe Auszahlungen investive Gebarung**	**588.750,40**	**1.502.200,00**	**-913.449,60**
SA2	**Saldo (2) Geldfluss aus der Investiven Gebarung (33 – 34)**	**-495.688,76**	**-1.323.600,00**	**827.911,24**
SA3	**Saldo (3) Nettofinanzierungssaldo (Saldo 1 + Saldo 2)**	**66.604,21**	**-716.700,00**	**783.304,21**
351	**Einzahlungen aus der Aufnahme von Finanzschulden**	**0,00**	**300.000,00**	**-300.000,00**
3511	Einzahlungen aus empfangenen Darlehen von öffentlichen Körperschaften und Rechtsträgern			
3512	Einzahlungen aus empfangenen Darlehen von Beteiligungen			
3513	Einzahlungen aus empfangenen Darlehen von Unternehmen und privaten Haushalten			
3514	Einzahlungen aus Finanzschulden (Finanzunternehmen)		300.000,00	-300.000,00
353	**Einzahlungen infolge eines Kapitaltausch bei derivativen Finanzinstrumenten mit Grundgeschäft**	**0,00**	**0,00**	**0,00**
3530	Einzahlungen infolge eines Kapitaltausch bei derivativen Finanzinstrumenten mit Grundgeschäft			
355	**Einzahlungen aus dem Abgang von Finanzinstrumenten**	**0,00**	**0,00**	**0,00**
3550	Einzahlungen aus dem Abgang von Finanzinstrumenten			
35	**Summe Einzahlungen aus der Finanzierungstätigkeit**	**0,00**	**300.000,00**	**-300.000,00**
361	**Auszahlungen aus der Tilgung von Finanzschulden**	**184.209,44**	**184.200,00**	**9,44**
3611	Auszahlungen aus empfangenen Darlehen von öffentlichen Körperschaften und Rechtsträgern	69.649,57	69.600,00	49,57
3612	Auszahlungen aus empfangenen Darlehen von Beteiligungen			
3613	Auszahlungen aus empfangenen Darlehen von Unternehmen und privaten Haushalten			
3614	Auszahlungen aus Finanzschulden	114.559,87	114.600,00	-40,13

MVAG	Mittelverwendungs- und aufbringungsgruppen (1. und 2. Ebene)	RA 2023	VA 2023	RA - VA
3615	Auszahlung aus der Rückzahlung von Leasingverbindlichkeiten			
363	**Auszahlungen infolge eines Kapitaltausch bei derivativen Finanzinstrumenten mit Grundgeschäft**	**0,00**	**0,00**	**0,00**
3630	Auszahlungen infolge eines Kapitaltausch bei derivativen Finanzinstrumenten mit Grundgeschäft			
365	**Auszahlungen für den Erwerb von Finanzinstrumenten**	**0,00**	**0,00**	**0,00**
3650	Auszahlungen für den Erwerb von Finanzinstrumenten			
36	**Summe Auszahlungen aus der Finanzierungstätigkeit**	**184.209,44**	**184.200,00**	**9,44**
SA4	**Saldo (4) Geldfluss aus der Finanzierungstätigkeit (35 – 36)**	**-184.209,44**	**115.800,00**	**-300.009,44**
SA5	**Saldo (5) Geldfluss aus der voranschlagswirksamen Gebarung (Saldo 3 + Saldo 4)**	**-117.605,23**	**-600.900,00**	**483.294,77**
411	**Einzahlungen aus nicht voranschlagswirksamen Forderungen**	**99.221,35**		
4110	Einzahlungen aus nicht voranschlagswirksamen Forderungen	99.221,35		
412	**Einzahlungen aus nicht voranschlagswirksamen Verbindlichkeiten**	**880.614,24**		
4120	Einzahlungen aus nicht voranschlagswirksamen Verbindlichkeiten	880.614,24		
413	**Einzahlungen aus der Aufnahme von zur Kassenstärkung eingegangenen Geldverbindlichkeiten (Barvorlagen)**	**9.926,13**		
4130	Einzahlungen aus der Aufnahme von zur Kassenstärkung eingegangenen Geldverbindlichkeiten (Barvorlagen)	9.926,13		
41	**Summe Einzahlungen aus der nicht voranschlagswirksamen Gebarung**	**989.761,72**		
421	**Auszahlungen aus nicht voranschlagswirksamen Forderungen**	**86.795,83**		
4210	Auszahlungen aus nicht voranschlagswirksamen Forderungen	86.795,83		
422	**Auszahlungen aus nicht voranschlagswirksamen Verbindlichkeiten**	**880.877,15**		
4220	Auszahlungen aus nicht voranschlagswirksamen Verbindlichkeiten	880.877,15		
423	**Auszahlungen zur Tilgung von zur Kassenstärkung eingegangenen Geldverbindlichkeiten (Barvorlagen)**	**9.005,42**		
4230	Auszahlungen zur Tilgung von zur Kassenstärkung eingegangenen Geldverbindlichkeiten (Barvorlagen)	9.005,42		
42	**Summe Auszahlungen aus der nicht voranschlagswirksamen Gebarung**	**976.678,40**		
SA6	**Geldfluss aus der nicht voranschlagswirksamen Gebarung**	**13.083,32**		
SA7	**Veränderung an Liquiden Mitteln (Saldo 5 + Saldo 6)**	**-104.521,91**		
	Anfangsbestand liquide Mittel (115 zum 31.12.2022)	**695.141,29**		
	Endbestand liquide Mittel (115 zum 31.12.2023)	**590.619,38**		
	davon Zahlungsmittelreserven (1152 zum 31.12.2023)	**0,00**		

Finanzierungshaushalt Bereichsbudget 1. und 2. Ebene
(Anlage 1b)

Vertretungskörper und allgemeine Verwaltung (Gruppe 0)

MVAG	Mittelverwendungs- und aufbringungsgruppen (1. und 2. Ebene)	RA 2023	VA 2023	RA - VA
311	**Einzahlungen aus der operativen Verwaltungstätigkeit**	**57.255,17**	**59.300,00**	**-2.044,83**
3111	Einzahlungen aus eigenen Abgaben			
3112	Einzahlungen aus Ertragsanteilen			
3113	Einzahlungen aus Gebühren			
3114	Einzahlungen aus Leistungen	42.000,13	43.600,00	-1.599,87
3115	Einzahlungen aus Besitz und wirtschaftlicher Tätigkeit	9.843,00	9.800,00	43,00
3116	Einzahlungen aus Veräußerung von geringwertigen Wirtschaftsgütern (GWG) und sonstige Einzahlungen	5.412,04	5.900,00	-487,96
312	**Einzahlungen aus Transfers (ohne Kapitaltransfers)**	**2.626,75**	**3.100,00**	**-473,25**
3121	Transferzahlungen von Trägern des öffentlichen Rechts	2.626,75	3.100,00	-473,25
3122	Transferzahlungen von Beteiligungen			
3123	Transferzahlungen von Unternehmen (inkl. Finanzunternehmen)			
3124	Transferzahlungen von Haushalte und Organisationen ohne Erwerbscharakter			
3125	Transferzahlungen vom Ausland			
3126	Investitions- und Tilgungszuschüsse zwischen Unternehmungen und Betrieben der Gebietskörperschaft und der Gebietskörperschaft			
313	**Einzahlungen aus Finanzerträgen**	**0,00**	**0,00**	**0,00**
3131	Einzahlungen aus Zinserträgen			
3133	Einzahlungen aus Gewinnentnahmen von marktbestimmten Betrieben			
3134	Sonstige Einzahlungen aus Finanzerträgen			
3135	Einzahlungen aus Dividenden/Gewinnausschüttungen			
31	**Summe Einzahlungen operative Gebarung**	**59.881,92**	**62.400,00**	**-2.518,08**
321	**Auszahlungen aus Personalaufwand**	**417.476,50**	**416.800,00**	**676,50**
3211	Auszahlungen für Personalaufwand Bezüge, Nebengebühren, und Mehrleistungsvergütungen)	334.530,12	332.800,00	1.730,12
3212	Auszahlungen für gesetzliche und freiwillige Sozialaufwendungen	82.046,38	83.100,00	-1.053,62
3213	Auszahlungen aus sonstigem Personalaufwand	900,00	900,00	
322	**Auszahlungen aus Sachaufwand (ohne Transferaufwand)**	**202.990,47**	**208.600,00**	**-5.609,53**
3221	Auszahlungen für Gebrauchs- und Verbrauchsgüter, Handelswaren	15.383,10	16.500,00	-1.116,90
3222	Auszahlungen für Verwaltungs- und Betriebsaufwand	30.062,85	30.300,00	-237,15
3223	Auszahlungen für Leasing- und Mietaufwand	4.114,68	4.100,00	14,68
3224	Auszahlungen für Instandhaltung	2.793,71	3.100,00	-306,29
3225	Sonstige Auszahlungen aus Sachaufwand	150.636,13	154.600,00	-3.963,87
323	**Auszahlungen aus Transfers (ohne Kapitaltransfers)**	**34.179,87**	**34.200,00**	**-20,13**
3231	Transferzahlungen an Träger des öffentlichen Rechts	29.270,02	29.300,00	-29,98
3232	Transferzahlungen an Beteiligungen			
3233	Transferzahlungen an Unternehmen (inkl. Finanzunternehmen)			

Vertretungskörper und allgemeine Verwaltung (Gruppe 0)

MVAG	Mittelverwendungs- und aufbringungsgruppen (1. und 2. Ebene)	RA 2023	VA 2023	RA - VA
3234	Transferzahlungen an Haushalte und Organisationen ohne Erwerbscharakter	4.909,85	4.900,00	9,85
3235	Transferzahlungen an das Ausland			
3236	Investitions- und Tilgungszuschüsse zwischen Unternehmungen und Betrieben der Gebietskörperschaft und der Gebietskörperschaft			
324	**Auszahlungen aus Finanzaufwand**	**3.525,88**	**3.500,00**	**25,88**
3241	Auszahlungen für Zinsaufwand, für Finanzierungsleasing, für Forderungskauf, für Finanzschulden und derivative Finanzinstrumente m	3.525,88	3.500,00	25,88
3242	Auszahlungen für Zinsen aus derivativen Finanzinstrumenten ohne Grundgeschäft			
3243	Auszahlung aus Gewinnentnahmen von marktbestimmten Betrieben			
3244	Sonstige Auszahlungen aus Finanzaufwendungen			
32	**Summe Auszahlungen operative Gebarung**	**658.172,72**	**663.100,00**	**-4.927,28**
SA1	**Saldo (1) Geldfluss aus der Operativen Gebarung (31 – 32)**	**-598.290,80**	**-600.700,00**	**2.409,20**
331	**Einzahlungen aus der Investitionstätigkeit**	**0,00**	**0,00**	**0,00**
3311	Einzahlungen aus der Veräußerung von immateriellem Vermögen			
3312	Einzahlungen aus der Veräußerung von Grundstücken und Grundstückeinrichtungen			
3313	Einzahlungen aus der Veräußerung von Gebäuden und Bauten			
3314	Einzahlungen aus der Veräußerung von technischen Anlagen, Fahrzeuge und Maschinen			
3315	Einzahlungen aus der Veräußerung von Amts-, Betriebs- und Geschäftsausstattung			
3316	Einzahlungen aus der Veräußerung von Kulturgütern			
3317	Einzahlungen aus der Veräußerung von Beteiligungen			
332	**Einzahlungen aus der Rückzahlung von Darlehen sowie gewährten Vorschüssen**	**0,00**	**0,00**	**0,00**
3321	Einzahlungen aus Darlehen an Träger des öffentlichen Rechts			
3322	Einzahlungen aus Darlehen an Beteiligungen			
3323	Einzahlungen aus Darlehen an Unternehmen und Haushalte			
3325	Einzahlungen aus Vorschüssen und Anzahlungen			
333	**Einzahlungen aus Kapitaltransfers**	**0,00**	**0,00**	**0,00**
3331	Kapitaltransferzahlungen von Trägern des öffentlichen Rechts			
3332	Kapitaltransferzahlungen von Beteiligungen			
3333	Kapitaltransferzahlungen von Unternehmen			
3334	Kapitaltransferzahlungen von Haushalten und Organisationen ohne Erwerbscharakter			
3335	Kapitaltransferzahlungen vom Ausland			
33	**Summe Einzahlungen investive Gebarung**	**0,00**	**0,00**	**0,00**
341	**Auszahlungen aus der Investitionstätigkeit**	**24.875,58**	**19.400,00**	**5.475,58**
3411	Auszahlungen für den Erwerb von immateriellem Vermögen	14.939,19	14.000,00	939,19

Vertretungskörper und allgemeine Verwaltung (Gruppe 0)

MVAG	Mittelverwendungs- und aufbringungsgruppen (1. und 2. Ebene)	RA 2023	VA 2023	RA - VA
3412	Auszahlungen für den Erwerb von Grundstücken und Grundstückseinrichtungen			
3413	Auszahlungen für den Erwerb von Gebäuden und Bauten	1.371,29	1.400,00	-28,71
3414	Auszahlungen für den Erwerb von technischen Anlagen, Fahrzeuge und Maschinen	7.456,05		7.456,05
3415	Auszahlungen für den Erwerb von Amts-, Betriebs- und Geschäftsausstattung	1.109,05	4.000,00	-2.890,95
3416	Auszahlungen für den Erwerb von Kulturgütern			
3417	Auszahlungen für den Erwerb von Beteiligungen			
342	**Auszahlungen von gewährten Darlehen sowie gewährten Vorschüssen**	**0,00**	**0,00**	**0,00**
3421	Auszahlung von Darlehen an Träger des öffentlichen Rechts			
3422	Auszahlung von Darlehen an Beteiligungen			
3423	Auszahlung von Darlehen an Unternehmen und Haushalte			
3425	Auszahlungen von Vorschüssen und Anzahlungen			
343	**Auszahlungen aus Kapitaltransfers**	**0,00**	**0,00**	**0,00**
3431	Kapitaltransferzahlungen an Träger des öffentlichen Rechts			
3432	Kapitaltransferzahlungen an Beteiligungen			
3433	Kapitaltransferzahlungen an Unternehmen (Finanzunternehmen)			
3434	Kapitaltransferzahlungen an Haushalte und Organisationen ohne Erwerbscharakter			
3435	Kapitaltransferzahlungen an das Ausland			
34	**Summe Auszahlungen investive Gebarung**	**24.875,58**	**19.400,00**	**5.475,58**
SA2	**Saldo (2) Geldfluss aus der Investiven Gebarung (33 – 34)**	**-24.875,58**	**-19.400,00**	**-5.475,58**
SA3	**Saldo (3) Nettofinanzierungssaldo (Saldo 1 + Saldo 2)**	**-623.166,38**	**-620.100,00**	**-3.066,38**
351	**Einzahlungen aus der Aufnahme von Finanzschulden**	**0,00**	**0,00**	**0,00**
3511	Einzahlungen aus empfangenen Darlehen von öffentlichen Körperschaften und Rechtsträgern			
3512	Einzahlungen aus empfangenen Darlehen von Beteiligungen			
3513	Einzahlungen aus empfangenen Darlehen von Unternehmen und privaten Haushalten			
3514	Einzahlungen aus Finanzschulden (Finanzunternehmen)			
353	**Einzahlungen infolge eines Kapitaltausch bei derivativen Finanzinstrumenten mit Grundgeschäft**	**0,00**	**0,00**	**0,00**
3530	Einzahlungen infolge eines Kapitaltausch bei derivativen Finanzinstrumenten mit Grundgeschäft			
355	**Einzahlungen aus dem Abgang von Finanzinstrumenten**	**0,00**	**0,00**	**0,00**
3550	Einzahlungen aus dem Abgang von Finanzinstrumenten			
35	**Summe Einzahlungen aus der Finanzierungstätigkeit**	**0,00**	**0,00**	**0,00**
361	**Auszahlungen aus der Tilgung von Finanzschulden**	**25.144,52**	**25.100,00**	**44,52**

Vertretungskörper und allgemeine Verwaltung (Gruppe 0)

MVAG	Mittelverwendungs- und aufbringungsgruppen (1. und 2. Ebene)	RA 2023	VA 2023	RA - VA
3611	Auszahlungen aus empfangenen Darlehen von öffentlichen Körperschaften und Rechtsträgern			
3612	Auszahlungen aus empfangenen Darlehen von Beteiligungen			
3613	Auszahlungen aus empfangenen Darlehen von Unternehmen und privaten Haushalten			
3614	Auszahlungen aus Finanzschulden	25.144,52	25.100,00	44,52
3615	Auszahlung aus der Rückzahlung von Leasingverbindlichkeiten			
363	**Auszahlungen infolge eines Kapitaltausch bei derivativen Finanzinstrumenten mit Grundgeschäft**	**0,00**	**0,00**	**0,00**
3630	Auszahlungen infolge eines Kapitaltausch bei derivativen Finanzinstrumenten mit Grundgeschäft			
365	**Auszahlungen für den Erwerb von Finanzinstrumenten**	**0,00**	**0,00**	**0,00**
3650	Auszahlungen für den Erwerb von Finanzinstrumenten			
36	**Summe Auszahlungen aus der Finanzierungstätigkeit**	**25.144,52**	**25.100,00**	**44,52**
SA4	**Saldo (4) Geldfluss aus der Finanzierungstätigkeit (35 – 36)**	**-25.144,52**	**-25.100,00**	**-44,52**
SA5	**Saldo (5) Geldfluss aus der voranschlagswirksamen Gebarung (Saldo 3 + Saldo 4)**	**-648.310,90**	**-645.200,00**	**-3.110,90**

Öffentliche Ordnung und Sicherheit (Gruppe 1)

MVAG	Mittelverwendungs- und aufbringungsgruppen (1. und 2. Ebene)	RA 2023	VA 2023	RA - VA
311	**Einzahlungen aus der operativen Verwaltungstätigkeit**	**1.349,76**	**1.300,00**	**49,76**
3111	Einzahlungen aus eigenen Abgaben			
3112	Einzahlungen aus Ertragsanteilen			
3113	Einzahlungen aus Gebühren			
3114	Einzahlungen aus Leistungen	1.342,52	1.200,00	142,52
3115	Einzahlungen aus Besitz und wirtschaftlicher Tätigkeit			
3116	Einzahlungen aus Veräußerung von geringwertigen Wirtschaftsgütern (GWG) und sonstige Einzahlungen	7,24	100,00	-92,76
312	**Einzahlungen aus Transfers (ohne Kapitaltransfers)**	**0,00**	**0,00**	**0,00**
3121	Transferzahlungen von Trägern des öffentlichen Rechts			
3122	Transferzahlungen von Beteiligungen			
3123	Transferzahlungen von Unternehmen (inkl. Finanzunternehmen)			
3124	Transferzahlungen von Haushalte und Organisationen ohne Erwerbscharakter			
3125	Transferzahlungen vom Ausland			
3126	Investitions- und Tilgungszuschüsse zwischen Unternehmungen und Betrieben der Gebietskörperschaft und der Gebietskörperschaft			
313	**Einzahlungen aus Finanzerträgen**	**0,00**	**0,00**	**0,00**
3131	Einzahlungen aus Zinserträgen			
3133	Einzahlungen aus Gewinnentnahmen von marktbestimmten Betrieben			
3134	Sonstige Einzahlungen aus Finanzerträgen			
3135	Einzahlungen aus Dividenden/Gewinnausschüttungen			
31	**Summe Einzahlungen operative Gebarung**	**1.349,76**	**1.300,00**	**49,76**
321	**Auszahlungen aus Personalaufwand**	**0,00**	**0,00**	**0,00**
3211	Auszahlungen für Personalaufwand Bezüge, Nebengebühren, und Mehrleistungsvergütungen)			
3212	Auszahlungen für gesetzliche und freiwillige Sozialaufwendungen			
3213	Auszahlungen aus sonstigem Personalaufwand			
322	**Auszahlungen aus Sachaufwand (ohne Transferaufwand)**	**14.185,34**	**14.400,00**	**-214,66**
3221	Auszahlungen für Gebrauchs- und Verbrauchsgüter, Handelswaren	97,08	100,00	-2,92
3222	Auszahlungen für Verwaltungs- und Betriebsaufwand	10.796,80	10.700,00	96,80
3223	Auszahlungen für Leasing- und Mietaufwand			
3224	Auszahlungen für Instandhaltung			
3225	Sonstige Auszahlungen aus Sachaufwand	3.291,46	3.600,00	-308,54
323	**Auszahlungen aus Transfers (ohne Kapitaltransfers)**	**16.038,48**	**15.600,00**	**438,48**
3231	Transferzahlungen an Träger des öffentlichen Rechts	16.038,48	15.600,00	438,48
3232	Transferzahlungen an Beteiligungen			
3233	Transferzahlungen an Unternehmen (inkl. Finanzunternehmen)			

Öffentliche Ordnung und Sicherheit (Gruppe 1)

MVAG	Mittelverwendungs- und aufbringungsgruppen (1. und 2. Ebene)	RA 2023	VA 2023	RA - VA
3234	Transferzahlungen an Haushalte und Organisationen ohne Erwerbscharakter			
3235	Transferzahlungen an das Ausland			
3236	Investitions- und Tilgungszuschüsse zwischen Unternehmungen und Betrieben der Gebietskörperschaft und der Gebietskörperschaft			
324	**Auszahlungen aus Finanzaufwand**	**0,00**	**0,00**	**0,00**
3241	Auszahlungen für Zinsaufwand, für Finanzierungsleasing, für Forderungskauf, für Finanzschulden und derivative Finanzinstrumente m			
3242	Auszahlungen für Zinsen aus derivativen Finanzinstrumenten ohne Grundgeschäft			
3243	Auszahlung aus Gewinnentnahmen von marktbestimmten Betrieben			
3244	Sonstige Auszahlungen aus Finanzaufwendungen			
32	**Summe Auszahlungen operative Gebarung**	**30.223,82**	**30.000,00**	**223,82**
SA1	**Saldo (1) Geldfluss aus der Operativen Gebarung (31 – 32)**	**-28.874,06**	**-28.700,00**	**-174,06**
331	**Einzahlungen aus der Investitionstätigkeit**	**0,00**	**0,00**	**0,00**
3311	Einzahlungen aus der Veräußerung von immateriellem Vermögen			
3312	Einzahlungen aus der Veräußerung von Grundstücken und Grundstückeinrichtungen			
3313	Einzahlungen aus der Veräußerung von Gebäuden und Bauten			
3314	Einzahlungen aus der Veräußerung von technischen Anlagen, Fahrzeuge und Maschinen			
3315	Einzahlungen aus der Veräußerung von Amts-, Betriebs- und Geschäftsausstattung			
3316	Einzahlungen aus der Veräußerung von Kulturgütern			
3317	Einzahlungen aus der Veräußerung von Beteiligungen			
332	**Einzahlungen aus der Rückzahlung von Darlehen sowie gewährten Vorschüssen**	**0,00**	**0,00**	**0,00**
3321	Einzahlungen aus Darlehen an Träger des öffentlichen Rechts			
3322	Einzahlungen aus Darlehen an Beteiligungen			
3323	Einzahlungen aus Darlehen an Unternehmen und Haushalte			
3325	Einzahlungen aus Vorschüssen und Anzahlungen			
333	**Einzahlungen aus Kapitaltransfers**	**0,00**	**0,00**	**0,00**
3331	Kapitaltransferzahlungen von Trägern des öffentlichen Rechts			
3332	Kapitaltransferzahlungen von Beteiligungen			
3333	Kapitaltransferzahlungen von Unternehmen			
3334	Kapitaltransferzahlungen von Haushalten und Organisationen ohne Erwerbscharakter			
3335	Kapitaltransferzahlungen vom Ausland			
33	**Summe Einzahlungen investive Gebarung**	**0,00**	**0,00**	**0,00**
341	**Auszahlungen aus der Investitionstätigkeit**	**0,00**	**300.000,00**	**-300.000,00**
3411	Auszahlungen für den Erwerb von immateriellem Vermögen			

Öffentliche Ordnung und Sicherheit (Gruppe 1)

MVAG	Mittelverwendungs- und aufbringungsgruppen (1. und 2. Ebene)	RA 2023	VA 2023	RA - VA
3412	Auszahlungen für den Erwerb von Grundstücken und Grundstückseinrichtungen		300.000,00	-300.000,00
3413	Auszahlungen für den Erwerb von Gebäuden und Bauten			
3414	Auszahlungen für den Erwerb von technischen Anlagen, Fahrzeuge und Maschinen			
3415	Auszahlungen für den Erwerb von Amts-, Betriebs- und Geschäftsausstattung			
3416	Auszahlungen für den Erwerb von Kulturgütern			
3417	Auszahlungen für den Erwerb von Beteiligungen			
342	**Auszahlungen von gewährten Darlehen sowie gewährten Vorschüssen**	**0,00**	**0,00**	**0,00**
3421	Auszahlung von Darlehen an Träger des öffentlichen Rechts			
3422	Auszahlung von Darlehen an Beteiligungen			
3423	Auszahlung von Darlehen an Unternehmen und Haushalte			
3425	Auszahlungen von Vorschüssen und Anzahlungen			
343	**Auszahlungen aus Kapitaltransfers**	**24.792,29**	**24.600,00**	**192,29**
3431	Kapitaltransferzahlungen an Träger des öffentlichen Rechts	24.792,29	24.600,00	192,29
3432	Kapitaltransferzahlungen an Beteiligungen			
3433	Kapitaltransferzahlungen an Unternehmen (Finanzunternehmen)			
3434	Kapitaltransferzahlungen an Haushalte und Organisationen ohne Erwerbscharakter			
3435	Kapitaltransferzahlungen an das Ausland			
34	**Summe Auszahlungen investive Gebarung**	**24.792,29**	**324.600,00**	**-299.807,71**
SA2	**Saldo (2) Geldfluss aus der Investiven Gebarung (33 – 34)**	**-24.792,29**	**-324.600,00**	**299.807,71**
SA3	**Saldo (3) Nettofinanzierungssaldo (Saldo 1 + Saldo 2)**	**-53.666,35**	**-353.300,00**	**299.633,65**
351	**Einzahlungen aus der Aufnahme von Finanzschulden**	**0,00**	**300.000,00**	**-300.000,00**
3511	Einzahlungen aus empfangenen Darlehen von öffentlichen Körperschaften und Rechtsträgern			
3512	Einzahlungen aus empfangenen Darlehen von Beteiligungen			
3513	Einzahlungen aus empfangenen Darlehen von Unternehmen und privaten Haushalten			
3514	Einzahlungen aus Finanzschulden (Finanzunternehmen)		300.000,00	-300.000,00
353	**Einzahlungen infolge eines Kapitaltausch bei derivativen Finanzinstrumenten mit Grundgeschäft**	**0,00**	**0,00**	**0,00**
3530	Einzahlungen infolge eines Kapitaltausch bei derivativen Finanzinstrumenten mit Grundgeschäft			
355	**Einzahlungen aus dem Abgang von Finanzinstrumenten**	**0,00**	**0,00**	**0,00**
3550	Einzahlungen aus dem Abgang von Finanzinstrumenten			
35	**Summe Einzahlungen aus der Finanzierungstätigkeit**	**0,00**	**300.000,00**	**-300.000,00**
361	**Auszahlungen aus der Tilgung von Finanzschulden**	**0,00**	**0,00**	**0,00**

Öffentliche Ordnung und Sicherheit (Gruppe 1)

MVAG	Mittelverwendungs- und aufbringungsgruppen (1. und 2. Ebene)	RA 2023	VA 2023	RA - VA
3611	Auszahlungen aus empfangenen Darlehen von öffentlichen Körperschaften und Rechtsträgern			
3612	Auszahlungen aus empfangenen Darlehen von Beteiligungen			
3613	Auszahlungen aus empfangenen Darlehen von Unternehmen und privaten Haushalten			
3614	Auszahlungen aus Finanzschulden			
3615	Auszahlung aus der Rückzahlung von Leasingverbindlichkeiten			
363	**Auszahlungen infolge eines Kapitaltausch bei derivativen Finanzinstrumenten mit Grundgeschäft**	**0,00**	**0,00**	**0,00**
3630	Auszahlungen infolge eines Kapitaltausch bei derivativen Finanzinstrumenten mit Grundgeschäft			
365	**Auszahlungen für den Erwerb von Finanzinstrumenten**	**0,00**	**0,00**	**0,00**
3650	Auszahlungen für den Erwerb von Finanzinstrumenten			
36	**Summe Auszahlungen aus der Finanzierungstätigkeit**	**0,00**	**0,00**	**0,00**
SA4	**Saldo (4) Geldfluss aus der Finanzierungstätigkeit (35 – 36)**	**0,00**	**300.000,00**	**-300.000,00**
SA5	**Saldo (5) Geldfluss aus der voranschlagswirksamen Gebarung (Saldo 3 + Saldo 4)**	**-53.666,35**	**-53.300,00**	**-366,35**

Unterricht, Erziehung, Sport und Wissenschaft (Gruppe 2)

MVAG	Mittelverwendungs- und aufbringungsgruppen (1. und 2. Ebene)	RA 2023	VA 2023	RA - VA
311	**Einzahlungen aus der operativen Verwaltungstätigkeit**	**41.448,48**	**104.100,00**	**-62.651,52**
3111	Einzahlungen aus eigenen Abgaben			
3112	Einzahlungen aus Ertragsanteilen			
3113	Einzahlungen aus Gebühren			
3114	Einzahlungen aus Leistungen	13.706,14	14.500,00	-793,86
3115	Einzahlungen aus Besitz und wirtschaftlicher Tätigkeit			
3116	Einzahlungen aus Veräußerung von geringwertigen Wirtschaftsgütern (GWG) und sonstige Einzahlungen	27.742,34	89.600,00	-61.857,66
312	**Einzahlungen aus Transfers (ohne Kapitaltransfers)**	**30.098,13**	**25.900,00**	**4.198,13**
3121	Transferzahlungen von Trägern des öffentlichen Rechts	29.848,13	25.600,00	4.248,13
3122	Transferzahlungen von Beteiligungen			
3123	Transferzahlungen von Unternehmen (inkl. Finanzunternehmen)			
3124	Transferzahlungen von Haushalte und Organisationen ohne Erwerbscharakter	250,00	300,00	-50,00
3125	Transferzahlungen vom Ausland			
3126	Investitions- und Tilgungszuschüsse zwischen Unternehmungen und Betrieben der Gebietskörperschaft und der Gebietskörperschaft			
313	**Einzahlungen aus Finanzerträgen**	**0,00**	**0,00**	**0,00**
3131	Einzahlungen aus Zinserträgen			
3133	Einzahlungen aus Gewinnentnahmen von marktbestimmten Betrieben			
3134	Sonstige Einzahlungen aus Finanzerträgen			
3135	Einzahlungen aus Dividenden/Gewinnausschüttungen			
31	**Summe Einzahlungen operative Gebarung**	**71.546,61**	**130.000,00**	**-58.453,39**
321	**Auszahlungen aus Personalaufwand**	**244.627,82**	**249.800,00**	**-5.172,18**
3211	Auszahlungen für Personalaufwand Bezüge, Nebengebühren, und Mehrleistungsvergütungen)	194.998,62	198.900,00	-3.901,38
3212	Auszahlungen für gesetzliche und freiwillige Sozialaufwendungen	48.929,20	50.200,00	-1.270,80
3213	Auszahlungen aus sonstigem Personalaufwand	700,00	700,00	
322	**Auszahlungen aus Sachaufwand (ohne Transferaufwand)**	**209.929,34**	**219.800,00**	**-9.870,66**
3221	Auszahlungen für Gebrauchs- und Verbrauchsgüter, Handelswaren	29.015,00	31.600,00	-2.585,00
3222	Auszahlungen für Verwaltungs- und Betriebsaufwand	65.233,03	68.200,00	-2.966,97
3223	Auszahlungen für Leasing- und Mietaufwand	99.908,67	100.200,00	-291,33
3224	Auszahlungen für Instandhaltung	8.773,35	11.200,00	-2.426,65
3225	Sonstige Auszahlungen aus Sachaufwand	6.999,29	8.600,00	-1.600,71
323	**Auszahlungen aus Transfers (ohne Kapitaltransfers)**	**130.308,09**	**130.600,00**	**-291,91**
3231	Transferzahlungen an Träger des öffentlichen Rechts	113.560,57	113.600,00	-39,43
3232	Transferzahlungen an Beteiligungen			
3233	Transferzahlungen an Unternehmen (inkl. Finanzunternehmen)	16.047,52	16.300,00	-252,48

Unterricht, Erziehung, Sport und Wissenschaft (Gruppe 2)

MVAG	Mittelverwendungs- und aufbringungsgruppen (1. und 2. Ebene)	RA 2023	VA 2023	RA - VA
3234	Transferzahlungen an Haushalte und Organisationen ohne Erwerbscharakter	700,00	700,00	
3235	Transferzahlungen an das Ausland			
3236	Investitions- und Tilgungszuschüsse zwischen Unternehmungen und Betrieben der Gebietskörperschaft und der Gebietskörperschaft			
324	**Auszahlungen aus Finanzaufwand**	**1.161,05**	**1.200,00**	**-38,95**
3241	Auszahlungen für Zinsaufwand, für Finanzierungsleasing, für Forderungskauf, für Finanzschulden und derivative Finanzinstrumente m	1.161,05	1.200,00	-38,95
3242	Auszahlungen für Zinsen aus derivativen Finanzinstrumenten ohne Grundgeschäft			
3243	Auszahlung aus Gewinnentnahmen von marktbestimmten Betrieben			
3244	Sonstige Auszahlungen aus Finanzaufwendungen			
32	**Summe Auszahlungen operative Gebarung**	**586.026,30**	**601.400,00**	**-15.373,70**
SA1	**Saldo (1) Geldfluss aus der Operativen Gebarung (31 – 32)**	**-514.479,69**	**-471.400,00**	**-43.079,69**
331	**Einzahlungen aus der Investitionstätigkeit**	**0,00**	**0,00**	**0,00**
3311	Einzahlungen aus der Veräußerung von immateriellem Vermögen			
3312	Einzahlungen aus der Veräußerung von Grundstücken und Grundstückeinrichtungen			
3313	Einzahlungen aus der Veräußerung von Gebäuden und Bauten			
3314	Einzahlungen aus der Veräußerung von technischen Anlagen, Fahrzeuge und Maschinen			
3315	Einzahlungen aus der Veräußerung von Amts-, Betriebs- und Geschäftsausstattung			
3316	Einzahlungen aus der Veräußerung von Kulturgütern			
3317	Einzahlungen aus der Veräußerung von Beteiligungen			
332	**Einzahlungen aus der Rückzahlung von Darlehen sowie gewährten Vorschüssen**	**0,00**	**0,00**	**0,00**
3321	Einzahlungen aus Darlehen an Träger des öffentlichen Rechts			
3322	Einzahlungen aus Darlehen an Beteiligungen			
3323	Einzahlungen aus Darlehen an Unternehmen und Haushalte			
3325	Einzahlungen aus Vorschüssen und Anzahlungen			
333	**Einzahlungen aus Kapitaltransfers**	**12.600,00**	**97.600,00**	**-85.000,00**
3331	Kapitaltransferzahlungen von Trägern des öffentlichen Rechts	12.600,00	97.600,00	-85.000,00
3332	Kapitaltransferzahlungen von Beteiligungen			
3333	Kapitaltransferzahlungen von Unternehmen			
3334	Kapitaltransferzahlungen von Haushalten und Organisationen ohne Erwerbscharakter			
3335	Kapitaltransferzahlungen vom Ausland			
33	**Summe Einzahlungen investive Gebarung**	**12.600,00**	**97.600,00**	**-85.000,00**
341	**Auszahlungen aus der Investitionstätigkeit**	**140.547,76**	**229.200,00**	**-88.652,24**
3411	Auszahlungen für den Erwerb von immateriellem Vermögen			

Unterricht, Erziehung, Sport und Wissenschaft (Gruppe 2)

MVAG	Mittelverwendungs- und aufbringungsgruppen (1. und 2. Ebene)	RA 2023	VA 2023	RA - VA
3412	Auszahlungen für den Erwerb von Grundstücken und Grundstückseinrichtungen	57.178,19	57.100,00	78,19
3413	Auszahlungen für den Erwerb von Gebäuden und Bauten	58.693,09	150.000,00	-91.306,91
3414	Auszahlungen für den Erwerb von technischen Anlagen, Fahrzeuge und Maschinen			
3415	Auszahlungen für den Erwerb von Amts-, Betriebs- und Geschäftsausstattung	24.676,48	22.100,00	2.576,48
3416	Auszahlungen für den Erwerb von Kulturgütern			
3417	Auszahlungen für den Erwerb von Beteiligungen			
342	**Auszahlungen von gewährten Darlehen sowie gewährten Vorschüssen**	**0,00**	**0,00**	**0,00**
3421	Auszahlung von Darlehen an Träger des öffentlichen Rechts			
3422	Auszahlung von Darlehen an Beteiligungen			
3423	Auszahlung von Darlehen an Unternehmen und Haushalte			
3425	Auszahlungen von Vorschüssen und Anzahlungen			
343	**Auszahlungen aus Kapitaltransfers**	**0,00**	**0,00**	**0,00**
3431	Kapitaltransferzahlungen an Träger des öffentlichen Rechts			
3432	Kapitaltransferzahlungen an Beteiligungen			
3433	Kapitaltransferzahlungen an Unternehmen (Finanzunternehmen)			
3434	Kapitaltransferzahlungen an Haushalte und Organisationen ohne Erwerbscharakter			
3435	Kapitaltransferzahlungen an das Ausland			
34	**Summe Auszahlungen investive Gebarung**	**140.547,76**	**229.200,00**	**-88.652,24**
SA2	**Saldo (2) Geldfluss aus der Investiven Gebarung (33 – 34)**	**-127.947,76**	**-131.600,00**	**3.652,24**
SA3	**Saldo (3) Nettofinanzierungssaldo (Saldo 1 + Saldo 2)**	**-642.427,45**	**-603.000,00**	**-39.427,45**
351	**Einzahlungen aus der Aufnahme von Finanzschulden**	**0,00**	**0,00**	**0,00**
3511	Einzahlungen aus empfangenen Darlehen von öffentlichen Körperschaften und Rechtsträgern			
3512	Einzahlungen aus empfangenen Darlehen von Beteiligungen			
3513	Einzahlungen aus empfangenen Darlehen von Unternehmen und privaten Haushalten			
3514	Einzahlungen aus Finanzschulden (Finanzunternehmen)			
353	**Einzahlungen infolge eines Kapitaltausch bei derivativen Finanzinstrumenten mit Grundgeschäft**	**0,00**	**0,00**	**0,00**
3530	Einzahlungen infolge eines Kapitaltausch bei derivativen Finanzinstrumenten mit Grundgeschäft			
355	**Einzahlungen aus dem Abgang von Finanzinstrumenten**	**0,00**	**0,00**	**0,00**
3550	Einzahlungen aus dem Abgang von Finanzinstrumenten			
35	**Summe Einzahlungen aus der Finanzierungstätigkeit**	**0,00**	**0,00**	**0,00**
361	**Auszahlungen aus der Tilgung von Finanzschulden**	**33.827,43**	**33.800,00**	**27,43**

Unterricht, Erziehung, Sport und Wissenschaft (Gruppe 2)

MVAG	Mittelverwendungs- und aufbringungsgruppen (1. und 2. Ebene)	RA 2023	VA 2023	RA - VA
3611	Auszahlungen aus empfangenen Darlehen von öffentlichen Körperschaften und Rechtsträgern	33.827,43	33.800,00	27,43
3612	Auszahlungen aus empfangenen Darlehen von Beteiligungen			
3613	Auszahlungen aus empfangenen Darlehen von Unternehmen und privaten Haushalten			
3614	Auszahlungen aus Finanzschulden			
3615	Auszahlung aus der Rückzahlung von Leasingverbindlichkeiten			
363	**Auszahlungen infolge eines Kapitaltausch bei derivativen Finanzinstrumenten mit Grundgeschäft**	**0,00**	**0,00**	**0,00**
3630	Auszahlungen infolge eines Kapitaltausch bei derivativen Finanzinstrumenten mit Grundgeschäft			
365	**Auszahlungen für den Erwerb von Finanzinstrumenten**	**0,00**	**0,00**	**0,00**
3650	Auszahlungen für den Erwerb von Finanzinstrumenten			
36	**Summe Auszahlungen aus der Finanzierungstätigkeit**	**33.827,43**	**33.800,00**	**27,43**
SA4	**Saldo (4) Geldfluss aus der Finanzierungstätigkeit (35 – 36)**	**-33.827,43**	**-33.800,00**	**-27,43**
SA5	**Saldo (5) Geldfluss aus der voranschlagswirksamen Gebarung (Saldo 3 + Saldo 4)**	**-676.254,88**	**-636.800,00**	**-39.454,88**

Kunst, Kultur und Kultus (Gruppe 3)

MVAG	Mittelverwendungs- und aufbringungsgruppen (1. und 2. Ebene)	RA 2023	VA 2023	RA - VA
311	**Einzahlungen aus der operativen Verwaltungstätigkeit**	**170,00**	**100,00**	**70,00**
3111	Einzahlungen aus eigenen Abgaben			
3112	Einzahlungen aus Ertragsanteilen			
3113	Einzahlungen aus Gebühren			
3114	Einzahlungen aus Leistungen			
3115	Einzahlungen aus Besitz und wirtschaftlicher Tätigkeit			
3116	Einzahlungen aus Veräußerung von geringwertigen Wirtschaftsgütern (GWG) und sonstige Einzahlungen	170,00	100,00	70,00
312	**Einzahlungen aus Transfers (ohne Kapitaltransfers)**	**0,00**	**0,00**	**0,00**
3121	Transferzahlungen von Trägern des öffentlichen Rechts			
3122	Transferzahlungen von Beteiligungen			
3123	Transferzahlungen von Unternehmen (inkl. Finanzunternehmen)			
3124	Transferzahlungen von Haushalte und Organisationen ohne Erwerbscharakter			
3125	Transferzahlungen vom Ausland			
3126	Investitions- und Tilgungszuschüsse zwischen Unternehmungen und Betrieben der Gebietskörperschaft und der Gebietskörperschaft			
313	**Einzahlungen aus Finanzerträgen**	**0,00**	**0,00**	**0,00**
3131	Einzahlungen aus Zinserträgen			
3133	Einzahlungen aus Gewinnentnahmen von marktbestimmten Betrieben			
3134	Sonstige Einzahlungen aus Finanzerträgen			
3135	Einzahlungen aus Dividenden/Gewinnausschüttungen			
31	**Summe Einzahlungen operative Gebarung**	**170,00**	**100,00**	**70,00**
321	**Auszahlungen aus Personalaufwand**	**0,00**	**0,00**	**0,00**
3211	Auszahlungen für Personalaufwand Bezüge, Nebengebühren, und Mehrleistungsvergütungen)			
3212	Auszahlungen für gesetzliche und freiwillige Sozialaufwendungen			
3213	Auszahlungen aus sonstigem Personalaufwand			
322	**Auszahlungen aus Sachaufwand (ohne Transferaufwand)**	**6.871,35**	**8.100,00**	**-1.228,65**
3221	Auszahlungen für Gebrauchs- und Verbrauchsgüter, Handelswaren	3.033,02	3.500,00	-466,98
3222	Auszahlungen für Verwaltungs- und Betriebsaufwand	1.504,88	1.500,00	4,88
3223	Auszahlungen für Leasing- und Mietaufwand	1.630,12	1.600,00	30,12
3224	Auszahlungen für Instandhaltung	6,52	200,00	-193,48
3225	Sonstige Auszahlungen aus Sachaufwand	696,81	1.300,00	-603,19
323	**Auszahlungen aus Transfers (ohne Kapitaltransfers)**	**55.778,72**	**55.900,00**	**-121,28**
3231	Transferzahlungen an Träger des öffentlichen Rechts	51.013,52	51.000,00	13,52
3232	Transferzahlungen an Beteiligungen			
3233	Transferzahlungen an Unternehmen (inkl. Finanzunternehmen)			

Kunst, Kultur und Kultus (Gruppe 3)

MVAG	Mittelverwendungs- und aufbringungsgruppen (1. und 2. Ebene)	RA 2023	VA 2023	RA - VA
3234	Transferzahlungen an Haushalte und Organisationen ohne Erwerbscharakter	4.765,20	4.900,00	-134,80
3235	Transferzahlungen an das Ausland			
3236	Investitions- und Tilgungszuschüsse zwischen Unternehmungen und Betrieben der Gebietskörperschaft und der Gebietskörperschaft			
324	**Auszahlungen aus Finanzaufwand**	**0,00**	**0,00**	**0,00**
3241	Auszahlungen für Zinsaufwand, für Finanzierungsleasing, für Forderungskauf, für Finanzschulden und derivative Finanzinstrumente m			
3242	Auszahlungen für Zinsen aus derivativen Finanzinstrumenten ohne Grundgeschäft			
3243	Auszahlung aus Gewinnentnahmen von marktbestimmten Betrieben			
3244	Sonstige Auszahlungen aus Finanzaufwendungen			
32	**Summe Auszahlungen operative Gebarung**	**62.650,07**	**64.000,00**	**-1.349,93**
SA1	**Saldo (1) Geldfluss aus der Operativen Gebarung (31 – 32)**	**-62.480,07**	**-63.900,00**	**1.419,93**
331	**Einzahlungen aus der Investitionstätigkeit**	**0,00**	**0,00**	**0,00**
3311	Einzahlungen aus der Veräußerung von immateriellem Vermögen			
3312	Einzahlungen aus der Veräußerung von Grundstücken und Grundstückeinrichtungen			
3313	Einzahlungen aus der Veräußerung von Gebäuden und Bauten			
3314	Einzahlungen aus der Veräußerung von technischen Anlagen, Fahrzeuge und Maschinen			
3315	Einzahlungen aus der Veräußerung von Amts-, Betriebs- und Geschäftsausstattung			
3316	Einzahlungen aus der Veräußerung von Kulturgütern			
3317	Einzahlungen aus der Veräußerung von Beteiligungen			
332	**Einzahlungen aus der Rückzahlung von Darlehen sowie gewährten Vorschüssen**	**0,00**	**0,00**	**0,00**
3321	Einzahlungen aus Darlehen an Träger des öffentlichen Rechts			
3322	Einzahlungen aus Darlehen an Beteiligungen			
3323	Einzahlungen aus Darlehen an Unternehmen und Haushalte			
3325	Einzahlungen aus Vorschüssen und Anzahlungen			
333	**Einzahlungen aus Kapitaltransfers**	**0,00**	**0,00**	**0,00**
3331	Kapitaltransferzahlungen von Trägern des öffentlichen Rechts			
3332	Kapitaltransferzahlungen von Beteiligungen			
3333	Kapitaltransferzahlungen von Unternehmen			
3334	Kapitaltransferzahlungen von Haushalten und Organisationen ohne Erwerbscharakter			
3335	Kapitaltransferzahlungen vom Ausland			
33	**Summe Einzahlungen investive Gebarung**	**0,00**	**0,00**	**0,00**
341	**Auszahlungen aus der Investitionstätigkeit**	**0,00**	**0,00**	**0,00**
3411	Auszahlungen für den Erwerb von immateriellem Vermögen			

Kunst, Kultur und Kultus (Gruppe 3)

MVAG	Mittelverwendungs- und aufbringungsgruppen (1. und 2. Ebene)	RA 2023	VA 2023	RA - VA
3412	Auszahlungen für den Erwerb von Grundstücken und Grundstückseinrichtungen			
3413	Auszahlungen für den Erwerb von Gebäuden und Bauten			
3414	Auszahlungen für den Erwerb von technischen Anlagen, Fahrzeuge und Maschinen			
3415	Auszahlungen für den Erwerb von Amts-, Betriebs- und Geschäftsausstattung			
3416	Auszahlungen für den Erwerb von Kulturgütern			
3417	Auszahlungen für den Erwerb von Beteiligungen			
342	**Auszahlungen von gewährten Darlehen sowie gewährten Vorschüssen**	**0,00**	**0,00**	**0,00**
3421	Auszahlung von Darlehen an Träger des öffentlichen Rechts			
3422	Auszahlung von Darlehen an Beteiligungen			
3423	Auszahlung von Darlehen an Unternehmen und Haushalte			
3425	Auszahlungen von Vorschüssen und Anzahlungen			
343	**Auszahlungen aus Kapitaltransfers**	**0,00**	**0,00**	**0,00**
3431	Kapitaltransferzahlungen an Träger des öffentlichen Rechts			
3432	Kapitaltransferzahlungen an Beteiligungen			
3433	Kapitaltransferzahlungen an Unternehmen (Finanzunternehmen)			
3434	Kapitaltransferzahlungen an Haushalte und Organisationen ohne Erwerbscharakter			
3435	Kapitaltransferzahlungen an das Ausland			
34	**Summe Auszahlungen investive Gebarung**	**0,00**	**0,00**	**0,00**
SA2	**Saldo (2) Geldfluss aus der Investiven Gebarung (33 – 34)**	**0,00**	**0,00**	**0,00**
SA3	**Saldo (3) Nettofinanzierungssaldo (Saldo 1 + Saldo 2)**	**-62.480,07**	**-63.900,00**	**1.419,93**
351	**Einzahlungen aus der Aufnahme von Finanzschulden**	**0,00**	**0,00**	**0,00**
3511	Einzahlungen aus empfangenen Darlehen von öffentlichen Körperschaften und Rechtsträgern			
3512	Einzahlungen aus empfangenen Darlehen von Beteiligungen			
3513	Einzahlungen aus empfangenen Darlehen von Unternehmen und privaten Haushalten			
3514	Einzahlungen aus Finanzschulden (Finanzunternehmen)			
353	**Einzahlungen infolge eines Kapitaltausch bei derivativen Finanzinstrumenten mit Grundgeschäft**	**0,00**	**0,00**	**0,00**
3530	Einzahlungen infolge eines Kapitaltausch bei derivativen Finanzinstrumenten mit Grundgeschäft			
355	**Einzahlungen aus dem Abgang von Finanzinstrumenten**	**0,00**	**0,00**	**0,00**
3550	Einzahlungen aus dem Abgang von Finanzinstrumenten			
35	**Summe Einzahlungen aus der Finanzierungstätigkeit**	**0,00**	**0,00**	**0,00**
361	**Auszahlungen aus der Tilgung von Finanzschulden**	**0,00**	**0,00**	**0,00**

Kunst, Kultur und Kultus (Gruppe 3)

MVAG	Mittelverwendungs- und aufbringungsgruppen (1. und 2. Ebene)	RA 2023	VA 2023	RA - VA
3611	Auszahlungen aus empfangenen Darlehen von öffentlichen Körperschaften und Rechtsträgern			
3612	Auszahlungen aus empfangenen Darlehen von Beteiligungen			
3613	Auszahlungen aus empfangenen Darlehen von Unternehmen und privaten Haushalten			
3614	Auszahlungen aus Finanzschulden			
3615	Auszahlung aus der Rückzahlung von Leasingverbindlichkeiten			
363	**Auszahlungen infolge eines Kapitaltausch bei derivativen Finanzinstrumenten mit Grundgeschäft**	**0,00**	**0,00**	**0,00**
3630	Auszahlungen infolge eines Kapitaltausch bei derivativen Finanzinstrumenten mit Grundgeschäft			
365	**Auszahlungen für den Erwerb von Finanzinstrumenten**	**0,00**	**0,00**	**0,00**
3650	Auszahlungen für den Erwerb von Finanzinstrumenten			
36	**Summe Auszahlungen aus der Finanzierungstätigkeit**	**0,00**	**0,00**	**0,00**
SA4	**Saldo (4) Geldfluss aus der Finanzierungstätigkeit (35 – 36)**	**0,00**	**0,00**	**0,00**
SA5	**Saldo (5) Geldfluss aus der voranschlagswirksamen Gebarung (Saldo 3 + Saldo 4)**	**-62.480,07**	**-63.900,00**	**1.419,93**

Soziale Wohlfahrt und Wohnbauförderung (Gruppe 4)

MVAG	Mittelverwendungs- und aufbringungsgruppen (1. und 2. Ebene)	RA 2023	VA 2023	RA - VA
311	**Einzahlungen aus der operativen Verwaltungstätigkeit**	**170,32**	**200,00**	**-29,68**
3111	Einzahlungen aus eigenen Abgaben			
3112	Einzahlungen aus Ertragsanteilen			
3113	Einzahlungen aus Gebühren			
3114	Einzahlungen aus Leistungen			
3115	Einzahlungen aus Besitz und wirtschaftlicher Tätigkeit			
3116	Einzahlungen aus Veräußerung von geringwertigen Wirtschaftsgütern (GWG) und sonstige Einzahlungen	170,32	200,00	-29,68
312	**Einzahlungen aus Transfers (ohne Kapitaltransfers)**	**0,00**	**0,00**	**0,00**
3121	Transferzahlungen von Trägern des öffentlichen Rechts			
3122	Transferzahlungen von Beteiligungen			
3123	Transferzahlungen von Unternehmen (inkl. Finanzunternehmen)			
3124	Transferzahlungen von Haushalte und Organisationen ohne Erwerbscharakter			
3125	Transferzahlungen vom Ausland			
3126	Investitions- und Tilgungszuschüsse zwischen Unternehmungen und Betrieben der Gebietskörperschaft und der Gebietskörperschaft			
313	**Einzahlungen aus Finanzerträgen**	**0,00**	**0,00**	**0,00**
3131	Einzahlungen aus Zinserträgen			
3133	Einzahlungen aus Gewinnentnahmen von marktbestimmten Betrieben			
3134	Sonstige Einzahlungen aus Finanzerträgen			
3135	Einzahlungen aus Dividenden/Gewinnausschüttungen			
31	**Summe Einzahlungen operative Gebarung**	**170,32**	**200,00**	**-29,68**
321	**Auszahlungen aus Personalaufwand**	**0,00**	**0,00**	**0,00**
3211	Auszahlungen für Personalaufwand Bezüge, Nebengebühren, und Mehrleistungsvergütungen)			
3212	Auszahlungen für gesetzliche und freiwillige Sozialaufwendungen			
3213	Auszahlungen aus sonstigem Personalaufwand			
322	**Auszahlungen aus Sachaufwand (ohne Transferaufwand)**	**13.077,01**	**19.100,00**	**-6.022,99**
3221	Auszahlungen für Gebrauchs- und Verbrauchsgüter, Handelswaren	8.326,36	9.900,00	-1.573,64
3222	Auszahlungen für Verwaltungs- und Betriebsaufwand	3.500,00	3.500,00	
3223	Auszahlungen für Leasing- und Mietaufwand			
3224	Auszahlungen für Instandhaltung			
3225	Sonstige Auszahlungen aus Sachaufwand	1.250,65	5.700,00	-4.449,35
323	**Auszahlungen aus Transfers (ohne Kapitaltransfers)**	**361.106,24**	**323.000,00**	**38.106,24**
3231	Transferzahlungen an Träger des öffentlichen Rechts	357.464,87	317.100,00	40.364,87
3232	Transferzahlungen an Beteiligungen			
3233	Transferzahlungen an Unternehmen (inkl. Finanzunternehmen)			

Soziale Wohlfahrt und Wohnbauförderung (Gruppe 4)

MVAG	Mittelverwendungs- und aufbringungsgruppen (1. und 2. Ebene)	RA 2023	VA 2023	RA - VA
3234	Transferzahlungen an Haushalte und Organisationen ohne Erwerbscharakter	3.641,37	5.900,00	-2.258,63
3235	Transferzahlungen an das Ausland			
3236	Investitions- und Tilgungszuschüsse zwischen Unternehmungen und Betrieben der Gebietskörperschaft und der Gebietskörperschaft			
324	**Auszahlungen aus Finanzaufwand**	**0,00**	**0,00**	**0,00**
3241	Auszahlungen für Zinsaufwand, für Finanzierungsleasing, für Forderungskauf, für Finanzschulden und derivative Finanzinstrumente m			
3242	Auszahlungen für Zinsen aus derivativen Finanzinstrumenten ohne Grundgeschäft			
3243	Auszahlung aus Gewinnentnahmen von marktbestimmten Betrieben			
3244	Sonstige Auszahlungen aus Finanzaufwendungen			
32	**Summe Auszahlungen operative Gebarung**	**374.183,25**	**342.100,00**	**32.083,25**
SA1	**Saldo (1) Geldfluss aus der Operativen Gebarung (31 – 32)**	**-374.012,93**	**-341.900,00**	**-32.112,93**
331	**Einzahlungen aus der Investitionstätigkeit**	**0,00**	**0,00**	**0,00**
3311	Einzahlungen aus der Veräußerung von immateriellem Vermögen			
3312	Einzahlungen aus der Veräußerung von Grundstücken und Grundstückeinrichtungen			
3313	Einzahlungen aus der Veräußerung von Gebäuden und Bauten			
3314	Einzahlungen aus der Veräußerung von technischen Anlagen, Fahrzeuge und Maschinen			
3315	Einzahlungen aus der Veräußerung von Amts-, Betriebs- und Geschäftsausstattung			
3316	Einzahlungen aus der Veräußerung von Kulturgütern			
3317	Einzahlungen aus der Veräußerung von Beteiligungen			
332	**Einzahlungen aus der Rückzahlung von Darlehen sowie gewährten Vorschüssen**	**0,00**	**0,00**	**0,00**
3321	Einzahlungen aus Darlehen an Träger des öffentlichen Rechts			
3322	Einzahlungen aus Darlehen an Beteiligungen			
3323	Einzahlungen aus Darlehen an Unternehmen und Haushalte			
3325	Einzahlungen aus Vorschüssen und Anzahlungen			
333	**Einzahlungen aus Kapitaltransfers**	**0,00**	**0,00**	**0,00**
3331	Kapitaltransferzahlungen von Trägern des öffentlichen Rechts			
3332	Kapitaltransferzahlungen von Beteiligungen			
3333	Kapitaltransferzahlungen von Unternehmen			
3334	Kapitaltransferzahlungen von Haushalten und Organisationen ohne Erwerbscharakter			
3335	Kapitaltransferzahlungen vom Ausland			
33	**Summe Einzahlungen investive Gebarung**	**0,00**	**0,00**	**0,00**
341	**Auszahlungen aus der Investitionstätigkeit**	**0,00**	**0,00**	**0,00**
3411	Auszahlungen für den Erwerb von immateriellem Vermögen			

Soziale Wohlfahrt und Wohnbauförderung (Gruppe 4)

MVAG	Mittelverwendungs- und aufbringungsgruppen (1. und 2. Ebene)	RA 2023	VA 2023	RA - VA
3412	Auszahlungen für den Erwerb von Grundstücken und Grundstückseinrichtungen			
3413	Auszahlungen für den Erwerb von Gebäuden und Bauten			
3414	Auszahlungen für den Erwerb von technischen Anlagen, Fahrzeuge und Maschinen			
3415	Auszahlungen für den Erwerb von Amts-, Betriebs- und Geschäftsausstattung			
3416	Auszahlungen für den Erwerb von Kulturgütern			
3417	Auszahlungen für den Erwerb von Beteiligungen			
342	**Auszahlungen von gewährten Darlehen sowie gewährten Vorschüssen**	**0,00**	**0,00**	**0,00**
3421	Auszahlung von Darlehen an Träger des öffentlichen Rechts			
3422	Auszahlung von Darlehen an Beteiligungen			
3423	Auszahlung von Darlehen an Unternehmen und Haushalte			
3425	Auszahlungen von Vorschüssen und Anzahlungen			
343	**Auszahlungen aus Kapitaltransfers**	**15.293,64**	**11.400,00**	**3.893,64**
3431	Kapitaltransferzahlungen an Träger des öffentlichen Rechts			
3432	Kapitaltransferzahlungen an Beteiligungen			
3433	Kapitaltransferzahlungen an Unternehmen (Finanzunternehmen)			
3434	Kapitaltransferzahlungen an Haushalte und Organisationen ohne Erwerbscharakter	15.293,64	11.400,00	3.893,64
3435	Kapitaltransferzahlungen an das Ausland			
34	**Summe Auszahlungen investive Gebarung**	**15.293,64**	**11.400,00**	**3.893,64**
SA2	**Saldo (2) Geldfluss aus der Investiven Gebarung (33 – 34)**	**-15.293,64**	**-11.400,00**	**-3.893,64**
SA3	**Saldo (3) Nettofinanzierungssaldo (Saldo 1 + Saldo 2)**	**-389.306,57**	**-353.300,00**	**-36.006,57**
351	**Einzahlungen aus der Aufnahme von Finanzschulden**	**0,00**	**0,00**	**0,00**
3511	Einzahlungen aus empfangenen Darlehen von öffentlichen Körperschaften und Rechtsträgern			
3512	Einzahlungen aus empfangenen Darlehen von Beteiligungen			
3513	Einzahlungen aus empfangenen Darlehen von Unternehmen und privaten Haushalten			
3514	Einzahlungen aus Finanzschulden (Finanzunternehmen)			
353	**Einzahlungen infolge eines Kapitaltausch bei derivativen Finanzinstrumenten mit Grundgeschäft**	**0,00**	**0,00**	**0,00**
3530	Einzahlungen infolge eines Kapitaltausch bei derivativen Finanzinstrumenten mit Grundgeschäft			
355	**Einzahlungen aus dem Abgang von Finanzinstrumenten**	**0,00**	**0,00**	**0,00**
3550	Einzahlungen aus dem Abgang von Finanzinstrumenten			
35	**Summe Einzahlungen aus der Finanzierungstätigkeit**	**0,00**	**0,00**	**0,00**
361	**Auszahlungen aus der Tilgung von Finanzschulden**	**0,00**	**0,00**	**0,00**

Soziale Wohlfahrt und Wohnbauförderung (Gruppe 4)

MVAG	Mittelverwendungs- und aufbringungsgruppen (1. und 2. Ebene)	RA 2023	VA 2023	RA - VA
3611	Auszahlungen aus empfangenen Darlehen von öffentlichen Körperschaften und Rechtsträgern			
3612	Auszahlungen aus empfangenen Darlehen von Beteiligungen			
3613	Auszahlungen aus empfangenen Darlehen von Unternehmen und privaten Haushalten			
3614	Auszahlungen aus Finanzschulden			
3615	Auszahlung aus der Rückzahlung von Leasingverbindlichkeiten			
363	**Auszahlungen infolge eines Kapitaltausch bei derivativen Finanzinstrumenten mit Grundgeschäft**	**0,00**	**0,00**	**0,00**
3630	Auszahlungen infolge eines Kapitaltausch bei derivativen Finanzinstrumenten mit Grundgeschäft			
365	**Auszahlungen für den Erwerb von Finanzinstrumenten**	**0,00**	**0,00**	**0,00**
3650	Auszahlungen für den Erwerb von Finanzinstrumenten			
36	**Summe Auszahlungen aus der Finanzierungstätigkeit**	**0,00**	**0,00**	**0,00**
SA4	**Saldo (4) Geldfluss aus der Finanzierungstätigkeit (35 – 36)**	**0,00**	**0,00**	**0,00**
SA5	**Saldo (5) Geldfluss aus der voranschlagswirksamen Gebarung (Saldo 3 + Saldo 4)**	**-389.306,57**	**-353.300,00**	**-36.006,57**

Gesundheit (Gruppe 5)

MVAG	Mittelverwendungs- und aufbringungsgruppen (1. und 2. Ebene)	RA 2023	VA 2023	RA - VA
311	**Einzahlungen aus der operativen Verwaltungstätigkeit**	**3.550,87**	**3.900,00**	**-349,13**
3111	Einzahlungen aus eigenen Abgaben			
3112	Einzahlungen aus Ertragsanteilen			
3113	Einzahlungen aus Gebühren			
3114	Einzahlungen aus Leistungen			
3115	Einzahlungen aus Besitz und wirtschaftlicher Tätigkeit			
3116	Einzahlungen aus Veräußerung von geringwertigen Wirtschaftsgütern (GWG) und sonstige Einzahlungen	3.550,87	3.900,00	-349,13
312	**Einzahlungen aus Transfers (ohne Kapitaltransfers)**	**0,00**	**100,00**	**-100,00**
3121	Transferzahlungen von Trägern des öffentlichen Rechts			
3122	Transferzahlungen von Beteiligungen			
3123	Transferzahlungen von Unternehmen (inkl. Finanzunternehmen)			
3124	Transferzahlungen von Haushalte und Organisationen ohne Erwerbscharakter		100,00	-100,00
3125	Transferzahlungen vom Ausland			
3126	Investitions- und Tilgungszuschüsse zwischen Unternehmungen und Betrieben der Gebietskörperschaft und der Gebietskörperschaft			
313	**Einzahlungen aus Finanzerträgen**	**0,00**	**0,00**	**0,00**
3131	Einzahlungen aus Zinserträgen			
3133	Einzahlungen aus Gewinnentnahmen von marktbestimmten Betrieben			
3134	Sonstige Einzahlungen aus Finanzerträgen			
3135	Einzahlungen aus Dividenden/Gewinnausschüttungen			
31	**Summe Einzahlungen operative Gebarung**	**3.550,87**	**4.000,00**	**-449,13**
321	**Auszahlungen aus Personalaufwand**	**0,00**	**0,00**	**0,00**
3211	Auszahlungen für Personalaufwand Bezüge, Nebengebühren, und Mehrleistungsvergütungen)			
3212	Auszahlungen für gesetzliche und freiwillige Sozialaufwendungen			
3213	Auszahlungen aus sonstigem Personalaufwand			
322	**Auszahlungen aus Sachaufwand (ohne Transferaufwand)**	**19.613,93**	**8.000,00**	**11.613,93**
3221	Auszahlungen für Gebrauchs- und Verbrauchsgüter, Handelswaren		200,00	-200,00
3222	Auszahlungen für Verwaltungs- und Betriebsaufwand			
3223	Auszahlungen für Leasing- und Mietaufwand	38,40	300,00	-261,60
3224	Auszahlungen für Instandhaltung	295,03	300,00	-4,97
3225	Sonstige Auszahlungen aus Sachaufwand	19.280,50	7.200,00	12.080,50
323	**Auszahlungen aus Transfers (ohne Kapitaltransfers)**	**536.731,48**	**542.000,00**	**-5.268,52**
3231	Transferzahlungen an Träger des öffentlichen Rechts	486.731,48	481.400,00	5.331,48
3232	Transferzahlungen an Beteiligungen			
3233	Transferzahlungen an Unternehmen (inkl. Finanzunternehmen)	50.000,00	50.000,00	

Gesundheit (Gruppe 5)

MVAG	Mittelverwendungs- und aufbringungsgruppen (1. und 2. Ebene)	RA 2023	VA 2023	RA - VA
3234	Transferzahlungen an Haushalte und Organisationen ohne Erwerbscharakter		10.600,00	-10.600,00
3235	Transferzahlungen an das Ausland			
3236	Investitions- und Tilgungszuschüsse zwischen Unternehmungen und Betrieben der Gebietskörperschaft und der Gebietskörperschaft			
324	**Auszahlungen aus Finanzaufwand**	**0,00**	**0,00**	**0,00**
3241	Auszahlungen für Zinsaufwand, für Finanzierungsleasing, für Forderungskauf, für Finanzschulden und derivative Finanzinstrumente m			
3242	Auszahlungen für Zinsen aus derivativen Finanzinstrumenten ohne Grundgeschäft			
3243	Auszahlung aus Gewinnentnahmen von marktbestimmten Betrieben			
3244	Sonstige Auszahlungen aus Finanzaufwendungen			
32	**Summe Auszahlungen operative Gebarung**	**556.345,41**	**550.000,00**	**6.345,41**
SA1	**Saldo (1) Geldfluss aus der Operativen Gebarung (31 – 32)**	**-552.794,54**	**-546.000,00**	**-6.794,54**
331	**Einzahlungen aus der Investitionstätigkeit**	**0,00**	**0,00**	**0,00**
3311	Einzahlungen aus der Veräußerung von immateriellem Vermögen			
3312	Einzahlungen aus der Veräußerung von Grundstücken und Grundstückeinrichtungen			
3313	Einzahlungen aus der Veräußerung von Gebäuden und Bauten			
3314	Einzahlungen aus der Veräußerung von technischen Anlagen, Fahrzeuge und Maschinen			
3315	Einzahlungen aus der Veräußerung von Amts-, Betriebs- und Geschäftsausstattung			
3316	Einzahlungen aus der Veräußerung von Kulturgütern			
3317	Einzahlungen aus der Veräußerung von Beteiligungen			
332	**Einzahlungen aus der Rückzahlung von Darlehen sowie gewährten Vorschüssen**	**0,00**	**0,00**	**0,00**
3321	Einzahlungen aus Darlehen an Träger des öffentlichen Rechts			
3322	Einzahlungen aus Darlehen an Beteiligungen			
3323	Einzahlungen aus Darlehen an Unternehmen und Haushalte			
3325	Einzahlungen aus Vorschüssen und Anzahlungen			
333	**Einzahlungen aus Kapitaltransfers**	**0,00**	**0,00**	**0,00**
3331	Kapitaltransferzahlungen von Trägern des öffentlichen Rechts			
3332	Kapitaltransferzahlungen von Beteiligungen			
3333	Kapitaltransferzahlungen von Unternehmen			
3334	Kapitaltransferzahlungen von Haushalten und Organisationen ohne Erwerbscharakter			
3335	Kapitaltransferzahlungen vom Ausland			
33	**Summe Einzahlungen investive Gebarung**	**0,00**	**0,00**	**0,00**
341	**Auszahlungen aus der Investitionstätigkeit**	**0,00**	**0,00**	**0,00**
3411	Auszahlungen für den Erwerb von immateriellem Vermögen			

Gesundheit (Gruppe 5)

MVAG	Mittelverwendungs- und aufbringungsgruppen (1. und 2. Ebene)	RA 2023	VA 2023	RA - VA
3412	Auszahlungen für den Erwerb von Grundstücken und Grundstückseinrichtungen			
3413	Auszahlungen für den Erwerb von Gebäuden und Bauten			
3414	Auszahlungen für den Erwerb von technischen Anlagen, Fahrzeuge und Maschinen			
3415	Auszahlungen für den Erwerb von Amts-, Betriebs- und Geschäftsausstattung			
3416	Auszahlungen für den Erwerb von Kulturgütern			
3417	Auszahlungen für den Erwerb von Beteiligungen			
342	**Auszahlungen von gewährten Darlehen sowie gewährten Vorschüssen**	**0,00**	**0,00**	**0,00**
3421	Auszahlung von Darlehen an Träger des öffentlichen Rechts			
3422	Auszahlung von Darlehen an Beteiligungen			
3423	Auszahlung von Darlehen an Unternehmen und Haushalte			
3425	Auszahlungen von Vorschüssen und Anzahlungen			
343	**Auszahlungen aus Kapitaltransfers**	**0,00**	**0,00**	**0,00**
3431	Kapitaltransferzahlungen an Träger des öffentlichen Rechts			
3432	Kapitaltransferzahlungen an Beteiligungen			
3433	Kapitaltransferzahlungen an Unternehmen (Finanzunternehmen)			
3434	Kapitaltransferzahlungen an Haushalte und Organisationen ohne Erwerbscharakter			
3435	Kapitaltransferzahlungen an das Ausland			
34	**Summe Auszahlungen investive Gebarung**	**0,00**	**0,00**	**0,00**
SA2	**Saldo (2) Geldfluss aus der Investiven Gebarung (33 – 34)**	**0,00**	**0,00**	**0,00**
SA3	**Saldo (3) Nettofinanzierungssaldo (Saldo 1 + Saldo 2)**	**-552.794,54**	**-546.000,00**	**-6.794,54**
351	**Einzahlungen aus der Aufnahme von Finanzschulden**	**0,00**	**0,00**	**0,00**
3511	Einzahlungen aus empfangenen Darlehen von öffentlichen Körperschaften und Rechtsträgern			
3512	Einzahlungen aus empfangenen Darlehen von Beteiligungen			
3513	Einzahlungen aus empfangenen Darlehen von Unternehmen und privaten Haushalten			
3514	Einzahlungen aus Finanzschulden (Finanzunternehmen)			
353	**Einzahlungen infolge eines Kapitaltausch bei derivativen Finanzinstrumenten mit Grundgeschäft**	**0,00**	**0,00**	**0,00**
3530	Einzahlungen infolge eines Kapitaltausch bei derivativen Finanzinstrumenten mit Grundgeschäft			
355	**Einzahlungen aus dem Abgang von Finanzinstrumenten**	**0,00**	**0,00**	**0,00**
3550	Einzahlungen aus dem Abgang von Finanzinstrumenten			
35	**Summe Einzahlungen aus der Finanzierungstätigkeit**	**0,00**	**0,00**	**0,00**
361	**Auszahlungen aus der Tilgung von Finanzschulden**	**0,00**	**0,00**	**0,00**

Gesundheit (Gruppe 5)

MVAG	Mittelverwendungs- und aufbringungsgruppen (1. und 2. Ebene)	RA 2023	VA 2023	RA - VA
3611	Auszahlungen aus empfangenen Darlehen von öffentlichen Körperschaften und Rechtsträgern			
3612	Auszahlungen aus empfangenen Darlehen von Beteiligungen			
3613	Auszahlungen aus empfangenen Darlehen von Unternehmen und privaten Haushalten			
3614	Auszahlungen aus Finanzschulden			
3615	Auszahlung aus der Rückzahlung von Leasingverbindlichkeiten			
363	**Auszahlungen infolge eines Kapitaltausch bei derivativen Finanzinstrumenten mit Grundgeschäft**	**0,00**	**0,00**	**0,00**
3630	Auszahlungen infolge eines Kapitaltausch bei derivativen Finanzinstrumenten mit Grundgeschäft			
365	**Auszahlungen für den Erwerb von Finanzinstrumenten**	**0,00**	**0,00**	**0,00**
3650	Auszahlungen für den Erwerb von Finanzinstrumenten			
36	**Summe Auszahlungen aus der Finanzierungstätigkeit**	**0,00**	**0,00**	**0,00**
SA4	**Saldo (4) Geldfluss aus der Finanzierungstätigkeit (35 – 36)**	**0,00**	**0,00**	**0,00**
SA5	**Saldo (5) Geldfluss aus der voranschlagswirksamen Gebarung (Saldo 3 + Saldo 4)**	**-552.794,54**	**-546.000,00**	**-6.794,54**

Straßen- und Wasserbau, Verkehr (Gruppe 6)

MVAG	Mittelverwendungs- und aufbringungsgruppen (1. und 2. Ebene)	RA 2023	VA 2023	RA - VA
311	**Einzahlungen aus der operativen Verwaltungstätigkeit**	**40.537,32**	**42.200,00**	**-1.662,68**
3111	Einzahlungen aus eigenen Abgaben			
3112	Einzahlungen aus Ertragsanteilen			
3113	Einzahlungen aus Gebühren			
3114	Einzahlungen aus Leistungen			
3115	Einzahlungen aus Besitz und wirtschaftlicher Tätigkeit			
3116	Einzahlungen aus Veräußerung von geringwertigen Wirtschaftsgütern (GWG) und sonstige Einzahlungen	40.537,32	42.200,00	-1.662,68
312	**Einzahlungen aus Transfers (ohne Kapitaltransfers)**	**280.588,98**	**331.200,00**	**-50.611,02**
3121	Transferzahlungen von Trägern des öffentlichen Rechts	280.588,98	330.700,00	-50.111,02
3122	Transferzahlungen von Beteiligungen			
3123	Transferzahlungen von Unternehmen (inkl. Finanzunternehmen)			
3124	Transferzahlungen von Haushalte und Organisationen ohne Erwerbscharakter		500,00	-500,00
3125	Transferzahlungen vom Ausland			
3126	Investitions- und Tilgungszuschüsse zwischen Unternehmungen und Betrieben der Gebietskörperschaft und der Gebietskörperschaft			
313	**Einzahlungen aus Finanzerträgen**	**0,00**	**0,00**	**0,00**
3131	Einzahlungen aus Zinserträgen			
3133	Einzahlungen aus Gewinnentnahmen von marktbestimmten Betrieben			
3134	Sonstige Einzahlungen aus Finanzerträgen			
3135	Einzahlungen aus Dividenden/Gewinnausschüttungen			
31	**Summe Einzahlungen operative Gebarung**	**321.126,30**	**373.400,00**	**-52.273,70**
321	**Auszahlungen aus Personalaufwand**	**0,00**	**0,00**	**0,00**
3211	Auszahlungen für Personalaufwand Bezüge, Nebengebühren, und Mehrleistungsvergütungen)			
3212	Auszahlungen für gesetzliche und freiwillige Sozialaufwendungen			
3213	Auszahlungen aus sonstigem Personalaufwand			
322	**Auszahlungen aus Sachaufwand (ohne Transferaufwand)**	**17.684,13**	**15.700,00**	**1.984,13**
3221	Auszahlungen für Gebrauchs- und Verbrauchsgüter, Handelswaren	7.584,17	9.200,00	-1.615,83
3222	Auszahlungen für Verwaltungs- und Betriebsaufwand	6.480,00	300,00	6.180,00
3223	Auszahlungen für Leasing- und Mietaufwand	926,62	1.100,00	-173,38
3224	Auszahlungen für Instandhaltung	2.689,84	4.300,00	-1.610,16
3225	Sonstige Auszahlungen aus Sachaufwand	3,50	800,00	-796,50
323	**Auszahlungen aus Transfers (ohne Kapitaltransfers)**	**12.724,10**	**18.900,00**	**-6.175,90**
3231	Transferzahlungen an Träger des öffentlichen Rechts	3.439,10	3.700,00	-260,90
3232	Transferzahlungen an Beteiligungen			
3233	Transferzahlungen an Unternehmen (inkl. Finanzunternehmen)			

Straßen- und Wasserbau, Verkehr (Gruppe 6)

MVAG	Mittelverwendungs- und aufbringungsgruppen (1. und 2. Ebene)	RA 2023	VA 2023	RA - VA
3234	Transferzahlungen an Haushalte und Organisationen ohne Erwerbscharakter	9.285,00	15.200,00	-5.915,00
3235	Transferzahlungen an das Ausland			
3236	Investitions- und Tilgungszuschüsse zwischen Unternehmungen und Betrieben der Gebietskörperschaft und der Gebietskörperschaft			
324	**Auszahlungen aus Finanzaufwand**	**699,68**	**800,00**	**-100,32**
3241	Auszahlungen für Zinsaufwand, für Finanzierungsleasing, für Forderungskauf, für Finanzschulden und derivative Finanzinstrumente m	699,68	800,00	-100,32
3242	Auszahlungen für Zinsen aus derivativen Finanzinstrumenten ohne Grundgeschäft			
3243	Auszahlung aus Gewinnentnahmen von marktbestimmten Betrieben			
3244	Sonstige Auszahlungen aus Finanzaufwendungen			
32	**Summe Auszahlungen operative Gebarung**	**31.107,91**	**35.400,00**	**-4.292,09**
SA1	**Saldo (1) Geldfluss aus der Operativen Gebarung (31 – 32)**	**290.018,39**	**338.000,00**	**-47.981,61**
331	**Einzahlungen aus der Investitionstätigkeit**	**0,00**	**0,00**	**0,00**
3311	Einzahlungen aus der Veräußerung von immateriellem Vermögen			
3312	Einzahlungen aus der Veräußerung von Grundstücken und Grundstückeinrichtungen			
3313	Einzahlungen aus der Veräußerung von Gebäuden und Bauten			
3314	Einzahlungen aus der Veräußerung von technischen Anlagen, Fahrzeuge und Maschinen			
3315	Einzahlungen aus der Veräußerung von Amts-, Betriebs- und Geschäftsausstattung			
3316	Einzahlungen aus der Veräußerung von Kulturgütern			
3317	Einzahlungen aus der Veräußerung von Beteiligungen			
332	**Einzahlungen aus der Rückzahlung von Darlehen sowie gewährten Vorschüssen**	**0,00**	**0,00**	**0,00**
3321	Einzahlungen aus Darlehen an Träger des öffentlichen Rechts			
3322	Einzahlungen aus Darlehen an Beteiligungen			
3323	Einzahlungen aus Darlehen an Unternehmen und Haushalte			
3325	Einzahlungen aus Vorschüssen und Anzahlungen			
333	**Einzahlungen aus Kapitaltransfers**	**0,00**	**0,00**	**0,00**
3331	Kapitaltransferzahlungen von Trägern des öffentlichen Rechts			
3332	Kapitaltransferzahlungen von Beteiligungen			
3333	Kapitaltransferzahlungen von Unternehmen			
3334	Kapitaltransferzahlungen von Haushalten und Organisationen ohne Erwerbscharakter			
3335	Kapitaltransferzahlungen vom Ausland			
33	**Summe Einzahlungen investive Gebarung**	**0,00**	**0,00**	**0,00**
341	**Auszahlungen aus der Investitionstätigkeit**	**69.294,83**	**605.800,00**	**-536.505,17**
3411	Auszahlungen für den Erwerb von immateriellem Vermögen			

Straßen- und Wasserbau, Verkehr (Gruppe 6)

MVAG	Mittelverwendungs- und aufbringungsgruppen (1. und 2. Ebene)	RA 2023	VA 2023	RA - VA
3412	Auszahlungen für den Erwerb von Grundstücken und Grundstückseinrichtungen	69.294,83	605.800,00	-536.505,17
3413	Auszahlungen für den Erwerb von Gebäuden und Bauten			
3414	Auszahlungen für den Erwerb von technischen Anlagen, Fahrzeuge und Maschinen			
3415	Auszahlungen für den Erwerb von Amts-, Betriebs- und Geschäftsausstattung			
3416	Auszahlungen für den Erwerb von Kulturgütern			
3417	Auszahlungen für den Erwerb von Beteiligungen			
342	**Auszahlungen von gewährten Darlehen sowie gewährten Vorschüssen**	**0,00**	**0,00**	**0,00**
3421	Auszahlung von Darlehen an Träger des öffentlichen Rechts			
3422	Auszahlung von Darlehen an Beteiligungen			
3423	Auszahlung von Darlehen an Unternehmen und Haushalte			
3425	Auszahlungen von Vorschüssen und Anzahlungen			
343	**Auszahlungen aus Kapitaltransfers**	**0,00**	**0,00**	**0,00**
3431	Kapitaltransferzahlungen an Träger des öffentlichen Rechts			
3432	Kapitaltransferzahlungen an Beteiligungen			
3433	Kapitaltransferzahlungen an Unternehmen (Finanzunternehmen)			
3434	Kapitaltransferzahlungen an Haushalte und Organisationen ohne Erwerbscharakter			
3435	Kapitaltransferzahlungen an das Ausland			
34	**Summe Auszahlungen investive Gebarung**	**69.294,83**	**605.800,00**	**-536.505,17**
SA2	**Saldo (2) Geldfluss aus der Investiven Gebarung (33 – 34)**	**-69.294,83**	**-605.800,00**	**536.505,17**
SA3	**Saldo (3) Nettofinanzierungssaldo (Saldo 1 + Saldo 2)**	**220.723,56**	**-267.800,00**	**488.523,56**
351	**Einzahlungen aus der Aufnahme von Finanzschulden**	**0,00**	**0,00**	**0,00**
3511	Einzahlungen aus empfangenen Darlehen von öffentlichen Körperschaften und Rechtsträgern			
3512	Einzahlungen aus empfangenen Darlehen von Beteiligungen			
3513	Einzahlungen aus empfangenen Darlehen von Unternehmen und privaten Haushalten			
3514	Einzahlungen aus Finanzschulden (Finanzunternehmen)			
353	**Einzahlungen infolge eines Kapitaltausch bei derivativen Finanzinstrumenten mit Grundgeschäft**	**0,00**	**0,00**	**0,00**
3530	Einzahlungen infolge eines Kapitaltausch bei derivativen Finanzinstrumenten mit Grundgeschäft			
355	**Einzahlungen aus dem Abgang von Finanzinstrumenten**	**0,00**	**0,00**	**0,00**
3550	Einzahlungen aus dem Abgang von Finanzinstrumenten			
35	**Summe Einzahlungen aus der Finanzierungstätigkeit**	**0,00**	**0,00**	**0,00**
361	**Auszahlungen aus der Tilgung von Finanzschulden**	**17.057,84**	**17.100,00**	**-42,16**

Straßen- und Wasserbau, Verkehr (Gruppe 6)

MVAG	Mittelverwendungs- und aufbringungsgruppen (1. und 2. Ebene)	RA 2023	VA 2023	RA - VA
3611	Auszahlungen aus empfangenen Darlehen von öffentlichen Körperschaften und Rechtsträgern			
3612	Auszahlungen aus empfangenen Darlehen von Beteiligungen			
3613	Auszahlungen aus empfangenen Darlehen von Unternehmen und privaten Haushalten			
3614	Auszahlungen aus Finanzschulden	17.057,84	17.100,00	-42,16
3615	Auszahlung aus der Rückzahlung von Leasingverbindlichkeiten			
363	**Auszahlungen infolge eines Kapitaltausch bei derivativen Finanzinstrumenten mit Grundgeschäft**	**0,00**	**0,00**	**0,00**
3630	Auszahlungen infolge eines Kapitaltausch bei derivativen Finanzinstrumenten mit Grundgeschäft			
365	**Auszahlungen für den Erwerb von Finanzinstrumenten**	**0,00**	**0,00**	**0,00**
3650	Auszahlungen für den Erwerb von Finanzinstrumenten			
36	**Summe Auszahlungen aus der Finanzierungstätigkeit**	**17.057,84**	**17.100,00**	**-42,16**
SA4	**Saldo (4) Geldfluss aus der Finanzierungstätigkeit (35 – 36)**	**-17.057,84**	**-17.100,00**	**42,16**
SA5	**Saldo (5) Geldfluss aus der voranschlagswirksamen Gebarung (Saldo 3 + Saldo 4)**	**203.665,72**	**-284.900,00**	**488.565,72**

Wirtschaftsförderung (Gruppe 7)

MVAG	Mittelverwendungs- und aufbringungsgruppen (1. und 2. Ebene)	RA 2023	VA 2023	RA - VA
311	**Einzahlungen aus der operativen Verwaltungstätigkeit**	**107.526,60**	**97.700,00**	**9.826,60**
3111	Einzahlungen aus eigenen Abgaben			
3112	Einzahlungen aus Ertragsanteilen			
3113	Einzahlungen aus Gebühren			
3114	Einzahlungen aus Leistungen	229,00	300,00	-71,00
3115	Einzahlungen aus Besitz und wirtschaftlicher Tätigkeit			
3116	Einzahlungen aus Veräußerung von geringwertigen Wirtschaftsgütern (GWG) und sonstige Einzahlungen	107.297,60	97.400,00	9.897,60
312	**Einzahlungen aus Transfers (ohne Kapitaltransfers)**	**11.250,00**	**11.300,00**	**-50,00**
3121	Transferzahlungen von Trägern des öffentlichen Rechts	11.250,00	11.300,00	-50,00
3122	Transferzahlungen von Beteiligungen			
3123	Transferzahlungen von Unternehmen (inkl. Finanzunternehmen)			
3124	Transferzahlungen von Haushalte und Organisationen ohne Erwerbscharakter			
3125	Transferzahlungen vom Ausland			
3126	Investitions- und Tilgungszuschüsse zwischen Unternehmungen und Betrieben der Gebietskörperschaft und der Gebietskörperschaft			
313	**Einzahlungen aus Finanzerträgen**	**0,00**	**0,00**	**0,00**
3131	Einzahlungen aus Zinserträgen			
3133	Einzahlungen aus Gewinnentnahmen von marktbestimmten Betrieben			
3134	Sonstige Einzahlungen aus Finanzerträgen			
3135	Einzahlungen aus Dividenden/Gewinnausschüttungen			
31	**Summe Einzahlungen operative Gebarung**	**118.776,60**	**109.000,00**	**9.776,60**
321	**Auszahlungen aus Personalaufwand**	**0,00**	**0,00**	**0,00**
3211	Auszahlungen für Personalaufwand Bezüge, Nebengebühren, und Mehrleistungsvergütungen)			
3212	Auszahlungen für gesetzliche und freiwillige Sozialaufwendungen			
3213	Auszahlungen aus sonstigem Personalaufwand			
322	**Auszahlungen aus Sachaufwand (ohne Transferaufwand)**	**4.794,62**	**5.400,00**	**-605,38**
3221	Auszahlungen für Gebrauchs- und Verbrauchsgüter, Handelswaren		300,00	-300,00
3222	Auszahlungen für Verwaltungs- und Betriebsaufwand	51,74		51,74
3223	Auszahlungen für Leasing- und Mietaufwand	276,82	300,00	-23,18
3224	Auszahlungen für Instandhaltung		300,00	-300,00
3225	Sonstige Auszahlungen aus Sachaufwand	4.466,06	4.500,00	-33,94
323	**Auszahlungen aus Transfers (ohne Kapitaltransfers)**	**17.972,99**	**15.100,00**	**2.872,99**
3231	Transferzahlungen an Träger des öffentlichen Rechts			
3232	Transferzahlungen an Beteiligungen			
3233	Transferzahlungen an Unternehmen (inkl. Finanzunternehmen)	17.972,99	15.100,00	2.872,99

Wirtschaftsförderung (Gruppe 7)

MVAG	Mittelverwendungs- und aufbringungsgruppen (1. und 2. Ebene)	RA 2023	VA 2023	RA - VA
3234	Transferzahlungen an Haushalte und Organisationen ohne Erwerbscharakter			
3235	Transferzahlungen an das Ausland			
3236	Investitions- und Tilgungszuschüsse zwischen Unternehmungen und Betrieben der Gebietskörperschaft und der Gebietskörperschaft			
324	**Auszahlungen aus Finanzaufwand**	**1.017,78**	**1.000,00**	**17,78**
3241	Auszahlungen für Zinsaufwand, für Finanzierungsleasing, für Forderungskauf, für Finanzschulden und derivative Finanzinstrumente m	1.017,78	1.000,00	17,78
3242	Auszahlungen für Zinsen aus derivativen Finanzinstrumenten ohne Grundgeschäft			
3243	Auszahlung aus Gewinnentnahmen von marktbestimmten Betrieben			
3244	Sonstige Auszahlungen aus Finanzaufwendungen			
32	**Summe Auszahlungen operative Gebarung**	**23.785,39**	**21.500,00**	**2.285,39**
SA1	**Saldo (1) Geldfluss aus der Operativen Gebarung (31 – 32)**	**94.991,21**	**87.500,00**	**7.491,21**
331	**Einzahlungen aus der Investitionstätigkeit**	**0,00**	**0,00**	**0,00**
3311	Einzahlungen aus der Veräußerung von immateriellem Vermögen			
3312	Einzahlungen aus der Veräußerung von Grundstücken und Grundstückeinrichtungen			
3313	Einzahlungen aus der Veräußerung von Gebäuden und Bauten			
3314	Einzahlungen aus der Veräußerung von technischen Anlagen, Fahrzeuge und Maschinen			
3315	Einzahlungen aus der Veräußerung von Amts-, Betriebs- und Geschäftsausstattung			
3316	Einzahlungen aus der Veräußerung von Kulturgütern			
3317	Einzahlungen aus der Veräußerung von Beteiligungen			
332	**Einzahlungen aus der Rückzahlung von Darlehen sowie gewährten Vorschüssen**	**5.400,00**	**5.400,00**	**0,00**
3321	Einzahlungen aus Darlehen an Träger des öffentlichen Rechts			
3322	Einzahlungen aus Darlehen an Beteiligungen			
3323	Einzahlungen aus Darlehen an Unternehmen und Haushalte	5.400,00	5.400,00	
3325	Einzahlungen aus Vorschüssen und Anzahlungen			
333	**Einzahlungen aus Kapitaltransfers**	**11.250,00**	**11.300,00**	**-50,00**
3331	Kapitaltransferzahlungen von Trägern des öffentlichen Rechts	11.250,00	11.300,00	-50,00
3332	Kapitaltransferzahlungen von Beteiligungen			
3333	Kapitaltransferzahlungen von Unternehmen			
3334	Kapitaltransferzahlungen von Haushalten und Organisationen ohne Erwerbscharakter			
3335	Kapitaltransferzahlungen vom Ausland			
33	**Summe Einzahlungen investive Gebarung**	**16.650,00**	**16.700,00**	**-50,00**
341	**Auszahlungen aus der Investitionstätigkeit**	**129.797,60**	**120.000,00**	**9.797,60**
3411	Auszahlungen für den Erwerb von immateriellem Vermögen			

Wirtschaftsförderung (Gruppe 7)

MVAG	Mittelverwendungs- und aufbringungsgruppen (1. und 2. Ebene)	RA 2023	VA 2023	RA - VA
3412	Auszahlungen für den Erwerb von Grundstücken und Grundstückseinrichtungen	129.797,60	120.000,00	9.797,60
3413	Auszahlungen für den Erwerb von Gebäuden und Bauten			
3414	Auszahlungen für den Erwerb von technischen Anlagen, Fahrzeuge und Maschinen			
3415	Auszahlungen für den Erwerb von Amts-, Betriebs- und Geschäftsausstattung			
3416	Auszahlungen für den Erwerb von Kulturgütern			
3417	Auszahlungen für den Erwerb von Beteiligungen			
342	**Auszahlungen von gewährten Darlehen sowie gewährten Vorschüssen**	**0,00**	**0,00**	**0,00**
3421	Auszahlung von Darlehen an Träger des öffentlichen Rechts			
3422	Auszahlung von Darlehen an Beteiligungen			
3423	Auszahlung von Darlehen an Unternehmen und Haushalte			
3425	Auszahlungen von Vorschüssen und Anzahlungen			
343	**Auszahlungen aus Kapitaltransfers**	**7.090,91**	**7.200,00**	**-109,09**
3431	Kapitaltransferzahlungen an Träger des öffentlichen Rechts			
3432	Kapitaltransferzahlungen an Beteiligungen			
3433	Kapitaltransferzahlungen an Unternehmen (Finanzunternehmen)	7.090,91	7.200,00	-109,09
3434	Kapitaltransferzahlungen an Haushalte und Organisationen ohne Erwerbscharakter			
3435	Kapitaltransferzahlungen an das Ausland			
34	**Summe Auszahlungen investive Gebarung**	**136.888,51**	**127.200,00**	**9.688,51**
SA2	**Saldo (2) Geldfluss aus der Investiven Gebarung (33 – 34)**	**-120.238,51**	**-110.500,00**	**-9.738,51**
SA3	**Saldo (3) Nettofinanzierungssaldo (Saldo 1 + Saldo 2)**	**-25.247,30**	**-23.000,00**	**-2.247,30**
351	**Einzahlungen aus der Aufnahme von Finanzschulden**	**0,00**	**0,00**	**0,00**
3511	Einzahlungen aus empfangenen Darlehen von öffentlichen Körperschaften und Rechtsträgern			
3512	Einzahlungen aus empfangenen Darlehen von Beteiligungen			
3513	Einzahlungen aus empfangenen Darlehen von Unternehmen und privaten Haushalten			
3514	Einzahlungen aus Finanzschulden (Finanzunternehmen)			
353	**Einzahlungen infolge eines Kapitaltausch bei derivativen Finanzinstrumenten mit Grundgeschäft**	**0,00**	**0,00**	**0,00**
3530	Einzahlungen infolge eines Kapitaltausch bei derivativen Finanzinstrumenten mit Grundgeschäft			
355	**Einzahlungen aus dem Abgang von Finanzinstrumenten**	**0,00**	**0,00**	**0,00**
3550	Einzahlungen aus dem Abgang von Finanzinstrumenten			
35	**Summe Einzahlungen aus der Finanzierungstätigkeit**	**0,00**	**0,00**	**0,00**
361	**Auszahlungen aus der Tilgung von Finanzschulden**	**6.500,00**	**6.500,00**	**0,00**

Wirtschaftsförderung (Gruppe 7)

MVAG	Mittelverwendungs- und aufbringungsgruppen (1. und 2. Ebene)	RA 2023	VA 2023	RA - VA
3611	Auszahlungen aus empfangenen Darlehen von öffentlichen Körperschaften und Rechtsträgern			
3612	Auszahlungen aus empfangenen Darlehen von Beteiligungen			
3613	Auszahlungen aus empfangenen Darlehen von Unternehmen und privaten Haushalten			
3614	Auszahlungen aus Finanzschulden	6.500,00	6.500,00	
3615	Auszahlung aus der Rückzahlung von Leasingverbindlichkeiten			
363	**Auszahlungen infolge eines Kapitaltausch bei derivativen Finanzinstrumenten mit Grundgeschäft**	**0,00**	**0,00**	**0,00**
3630	Auszahlungen infolge eines Kapitaltausch bei derivativen Finanzinstrumenten mit Grundgeschäft			
365	**Auszahlungen für den Erwerb von Finanzinstrumenten**	**0,00**	**0,00**	**0,00**
3650	Auszahlungen für den Erwerb von Finanzinstrumenten			
36	**Summe Auszahlungen aus der Finanzierungstätigkeit**	**6.500,00**	**6.500,00**	**0,00**
SA4	**Saldo (4) Geldfluss aus der Finanzierungstätigkeit (35 – 36)**	**-6.500,00**	**-6.500,00**	**0,00**
SA5	**Saldo (5) Geldfluss aus der voranschlagswirksamen Gebarung (Saldo 3 + Saldo 4)**	**-31.747,30**	**-29.500,00**	**-2.247,30**

Dienstleistungen (Gruppe 8)

MVAG	Mittelverwendungs- und aufbringungsgruppen (1. und 2. Ebene)	RA 2023	VA 2023	RA - VA
311	**Einzahlungen aus der operativen Verwaltungstätigkeit**	**463.534,95**	**472.800,00**	**-9.265,05**
3111	Einzahlungen aus eigenen Abgaben			
3112	Einzahlungen aus Ertragsanteilen			
3113	Einzahlungen aus Gebühren	397.815,99	408.500,00	-10.684,01
3114	Einzahlungen aus Leistungen	12.000,81	15.000,00	-2.999,19
3115	Einzahlungen aus Besitz und wirtschaftlicher Tätigkeit	11.235,85	11.200,00	35,85
3116	Einzahlungen aus Veräußerung von geringwertigen Wirtschaftsgütern (GWG) und sonstige Einzahlungen	42.482,30	38.100,00	4.382,30
312	**Einzahlungen aus Transfers (ohne Kapitaltransfers)**	**20.745,22**	**19.500,00**	**1.245,22**
3121	Transferzahlungen von Trägern des öffentlichen Rechts	20.745,22	19.500,00	1.245,22
3122	Transferzahlungen von Beteiligungen			
3123	Transferzahlungen von Unternehmen (inkl. Finanzunternehmen)			
3124	Transferzahlungen von Haushalte und Organisationen ohne Erwerbscharakter			
3125	Transferzahlungen vom Ausland			
3126	Investitions- und Tilgungszuschüsse zwischen Unternehmungen und Betrieben der Gebietskörperschaft und der Gebietskörperschaft			
313	**Einzahlungen aus Finanzerträgen**	**0,00**	**0,00**	**0,00**
3131	Einzahlungen aus Zinserträgen			
3133	Einzahlungen aus Gewinnentnahmen von marktbestimmten Betrieben			
3134	Sonstige Einzahlungen aus Finanzerträgen			
3135	Einzahlungen aus Dividenden/Gewinnausschüttungen			
31	**Summe Einzahlungen operative Gebarung**	**484.280,17**	**492.300,00**	**-8.019,83**
321	**Auszahlungen aus Personalaufwand**	**3.461,75**	**3.300,00**	**161,75**
3211	Auszahlungen für Personalaufwand Bezüge, Nebengebühren, und Mehrleistungsvergütungen)	2.951,38	2.700,00	251,38
3212	Auszahlungen für gesetzliche und freiwillige Sozialaufwendungen	510,37	600,00	-89,63
3213	Auszahlungen aus sonstigem Personalaufwand			
322	**Auszahlungen aus Sachaufwand (ohne Transferaufwand)**	**203.485,28**	**249.000,00**	**-45.514,72**
3221	Auszahlungen für Gebrauchs- und Verbrauchsgüter, Handelswaren	48.678,23	43.900,00	4.778,23
3222	Auszahlungen für Verwaltungs- und Betriebsaufwand	42.737,40	49.400,00	-6.662,60
3223	Auszahlungen für Leasing- und Mietaufwand	2.748,26	2.900,00	-151,74
3224	Auszahlungen für Instandhaltung	31.490,91	37.500,00	-6.009,09
3225	Sonstige Auszahlungen aus Sachaufwand	77.830,48	115.300,00	-37.469,52
323	**Auszahlungen aus Transfers (ohne Kapitaltransfers)**	**115.025,45**	**118.300,00**	**-3.274,55**
3231	Transferzahlungen an Träger des öffentlichen Rechts	113.043,53	116.300,00	-3.256,47
3232	Transferzahlungen an Beteiligungen			
3233	Transferzahlungen an Unternehmen (inkl. Finanzunternehmen)			

Dienstleistungen (Gruppe 8)

MVAG	Mittelverwendungs- und aufbringungsgruppen (1. und 2. Ebene)	RA 2023	VA 2023	RA - VA
3234	Transferzahlungen an Haushalte und Organisationen ohne Erwerbscharakter	1.981,92	2.000,00	-18,08
3235	Transferzahlungen an das Ausland			
3236	Investitions- und Tilgungszuschüsse zwischen Unternehmungen und Betrieben der Gebietskörperschaft und der Gebietskörperschaft			
324	**Auszahlungen aus Finanzaufwand**	**19.909,51**	**20.800,00**	**-890,49**
3241	Auszahlungen für Zinsaufwand, für Finanzierungsleasing, für Forderungskauf, für Finanzschulden und derivative Finanzinstrumente m	19.909,51	20.800,00	-890,49
3242	Auszahlungen für Zinsen aus derivativen Finanzinstrumenten ohne Grundgeschäft			
3243	Auszahlung aus Gewinnentnahmen von marktbestimmten Betrieben			
3244	Sonstige Auszahlungen aus Finanzaufwendungen			
32	**Summe Auszahlungen operative Gebarung**	**341.881,99**	**391.400,00**	**-49.518,01**
SA1	**Saldo (1) Geldfluss aus der Operativen Gebarung (31 – 32)**	**142.398,18**	**100.900,00**	**41.498,18**
331	**Einzahlungen aus der Investitionstätigkeit**	**0,00**	**0,00**	**0,00**
3311	Einzahlungen aus der Veräußerung von immateriellem Vermögen			
3312	Einzahlungen aus der Veräußerung von Grundstücken und Grundstückeinrichtungen			
3313	Einzahlungen aus der Veräußerung von Gebäuden und Bauten			
3314	Einzahlungen aus der Veräußerung von technischen Anlagen, Fahrzeuge und Maschinen			
3315	Einzahlungen aus der Veräußerung von Amts-, Betriebs- und Geschäftsausstattung			
3316	Einzahlungen aus der Veräußerung von Kulturgütern			
3317	Einzahlungen aus der Veräußerung von Beteiligungen			
332	**Einzahlungen aus der Rückzahlung von Darlehen sowie gewährten Vorschüssen**	**0,00**	**0,00**	**0,00**
3321	Einzahlungen aus Darlehen an Träger des öffentlichen Rechts			
3322	Einzahlungen aus Darlehen an Beteiligungen			
3323	Einzahlungen aus Darlehen an Unternehmen und Haushalte			
3325	Einzahlungen aus Vorschüssen und Anzahlungen			
333	**Einzahlungen aus Kapitaltransfers**	**63.811,64**	**64.300,00**	**-488,36**
3331	Kapitaltransferzahlungen von Trägern des öffentlichen Rechts	13.418,87	13.500,00	-81,13
3332	Kapitaltransferzahlungen von Beteiligungen			
3333	Kapitaltransferzahlungen von Unternehmen			
3334	Kapitaltransferzahlungen von Haushalten und Organisationen ohne Erwerbscharakter	50.392,77	50.800,00	-407,23
3335	Kapitaltransferzahlungen vom Ausland			
33	**Summe Einzahlungen investive Gebarung**	**63.811,64**	**64.300,00**	**-488,36**
341	**Auszahlungen aus der Investitionstätigkeit**	**57.057,79**	**64.600,00**	**-7.542,21**
3411	Auszahlungen für den Erwerb von immateriellem Vermögen			

Dienstleistungen (Gruppe 8)

MVAG	Mittelverwendungs- und aufbringungsgruppen (1. und 2. Ebene)	RA 2023	VA 2023	RA - VA
3412	Auszahlungen für den Erwerb von Grundstücken und Grundstückseinrichtungen	47.011,81	45.100,00	1.911,81
3413	Auszahlungen für den Erwerb von Gebäuden und Bauten			
3414	Auszahlungen für den Erwerb von technischen Anlagen, Fahrzeuge und Maschinen	3.128,09	12.500,00	-9.371,91
3415	Auszahlungen für den Erwerb von Amts-, Betriebs- und Geschäftsausstattung	6.917,89	7.000,00	-82,11
3416	Auszahlungen für den Erwerb von Kulturgütern			
3417	Auszahlungen für den Erwerb von Beteiligungen			
342	**Auszahlungen von gewährten Darlehen sowie gewährten Vorschüssen**	**0,00**	**0,00**	**0,00**
3421	Auszahlung von Darlehen an Träger des öffentlichen Rechts			
3422	Auszahlung von Darlehen an Beteiligungen			
3423	Auszahlung von Darlehen an Unternehmen und Haushalte			
3425	Auszahlungen von Vorschüssen und Anzahlungen			
343	**Auszahlungen aus Kapitaltransfers**	**120.000,00**	**120.000,00**	**0,00**
3431	Kapitaltransferzahlungen an Träger des öffentlichen Rechts			
3432	Kapitaltransferzahlungen an Beteiligungen			
3433	Kapitaltransferzahlungen an Unternehmen (Finanzunternehmen)	120.000,00	120.000,00	
3434	Kapitaltransferzahlungen an Haushalte und Organisationen ohne Erwerbscharakter			
3435	Kapitaltransferzahlungen an das Ausland			
34	**Summe Auszahlungen investive Gebarung**	**177.057,79**	**184.600,00**	**-7.542,21**
SA2	**Saldo (2) Geldfluss aus der Investiven Gebarung (33 – 34)**	**-113.246,15**	**-120.300,00**	**7.053,85**
SA3	**Saldo (3) Nettofinanzierungssaldo (Saldo 1 + Saldo 2)**	**29.152,03**	**-19.400,00**	**48.552,03**
351	**Einzahlungen aus der Aufnahme von Finanzschulden**	**0,00**	**0,00**	**0,00**
3511	Einzahlungen aus empfangenen Darlehen von öffentlichen Körperschaften und Rechtsträgern			
3512	Einzahlungen aus empfangenen Darlehen von Beteiligungen			
3513	Einzahlungen aus empfangenen Darlehen von Unternehmen und privaten Haushalten			
3514	Einzahlungen aus Finanzschulden (Finanzunternehmen)			
353	**Einzahlungen infolge eines Kapitaltausch bei derivativen Finanzinstrumenten mit Grundgeschäft**	**0,00**	**0,00**	**0,00**
3530	Einzahlungen infolge eines Kapitaltausch bei derivativen Finanzinstrumenten mit Grundgeschäft			
355	**Einzahlungen aus dem Abgang von Finanzinstrumenten**	**0,00**	**0,00**	**0,00**
3550	Einzahlungen aus dem Abgang von Finanzinstrumenten			
35	**Summe Einzahlungen aus der Finanzierungstätigkeit**	**0,00**	**0,00**	**0,00**
361	**Auszahlungen aus der Tilgung von Finanzschulden**	**101.679,65**	**101.700,00**	**-20,35**

Dienstleistungen (Gruppe 8)

MVAG	Mittelverwendungs- und aufbringungsgruppen (1. und 2. Ebene)	RA 2023	VA 2023	RA - VA
3611	Auszahlungen aus empfangenen Darlehen von öffentlichen Körperschaften und Rechtsträgern	35.822,14	35.800,00	22,14
3612	Auszahlungen aus empfangenen Darlehen von Beteiligungen			
3613	Auszahlungen aus empfangenen Darlehen von Unternehmen und privaten Haushalten			
3614	Auszahlungen aus Finanzschulden	65.857,51	65.900,00	-42,49
3615	Auszahlung aus der Rückzahlung von Leasingverbindlichkeiten			
363	**Auszahlungen infolge eines Kapitaltausch bei derivativen Finanzinstrumenten mit Grundgeschäft**	**0,00**	**0,00**	**0,00**
3630	Auszahlungen infolge eines Kapitaltausch bei derivativen Finanzinstrumenten mit Grundgeschäft			
365	**Auszahlungen für den Erwerb von Finanzinstrumenten**	**0,00**	**0,00**	**0,00**
3650	Auszahlungen für den Erwerb von Finanzinstrumenten			
36	**Summe Auszahlungen aus der Finanzierungstätigkeit**	**101.679,65**	**101.700,00**	**-20,35**
SA4	**Saldo (4) Geldfluss aus der Finanzierungstätigkeit (35 – 36)**	**-101.679,65**	**-101.700,00**	**20,35**
SA5	**Saldo (5) Geldfluss aus der voranschlagswirksamen Gebarung (Saldo 3 + Saldo 4)**	**-72.527,62**	**-121.100,00**	**48.572,38**

Finanzwirtschaft (Gruppe 9)

MVAG	Mittelverwendungs- und aufbringungsgruppen (1. und 2. Ebene)	RA 2023	VA 2023	RA - VA
311	**Einzahlungen aus der operativen Verwaltungstätigkeit**	**2.349.247,59**	**2.375.000,00**	**-25.752,41**
3111	Einzahlungen aus eigenen Abgaben	719.955,53	735.300,00	-15.344,47
3112	Einzahlungen aus Ertragsanteilen	1.621.805,60	1.631.200,00	-9.394,40
3113	Einzahlungen aus Gebühren			
3114	Einzahlungen aus Leistungen	5.868,52	6.500,00	-631,48
3115	Einzahlungen aus Besitz und wirtschaftlicher Tätigkeit			
3116	Einzahlungen aus Veräußerung von geringwertigen Wirtschaftsgütern (GWG) und sonstige Einzahlungen	1.617,94	2.000,00	-382,06
312	**Einzahlungen aus Transfers (ohne Kapitaltransfers)**	**87.803,87**	**47.400,00**	**40.403,87**
3121	Transferzahlungen von Trägern des öffentlichen Rechts	87.803,87	47.400,00	40.403,87
3122	Transferzahlungen von Beteiligungen			
3123	Transferzahlungen von Unternehmen (inkl. Finanzunternehmen)			
3124	Transferzahlungen von Haushalte und Organisationen ohne Erwerbscharakter			
3125	Transferzahlungen vom Ausland			
3126	Investitions- und Tilgungszuschüsse zwischen Unternehmungen und Betrieben der Gebietskörperschaft und der Gebietskörperschaft			
313	**Einzahlungen aus Finanzerträgen**	**1.242,70**	**1.200,00**	**42,70**
3131	Einzahlungen aus Zinserträgen	1.242,70	1.200,00	42,70
3133	Einzahlungen aus Gewinnentnahmen von marktbestimmten Betrieben			
3134	Sonstige Einzahlungen aus Finanzerträgen			
3135	Einzahlungen aus Dividenden/Gewinnausschüttungen			
31	**Summe Einzahlungen operative Gebarung**	**2.438.294,16**	**2.423.600,00**	**14.694,16**
321	**Auszahlungen aus Personalaufwand**	**51.148,96**	**53.200,00**	**-2.051,04**
3211	Auszahlungen für Personalaufwand Bezüge, Nebengebühren, und Mehrleistungsvergütungen)	40.768,68	43.100,00	-2.331,32
3212	Auszahlungen für gesetzliche und freiwillige Sozialaufwendungen	10.180,28	9.900,00	280,28
3213	Auszahlungen aus sonstigem Personalaufwand	200,00	200,00	
322	**Auszahlungen aus Sachaufwand (ohne Transferaufwand)**	**213.774,98**	**228.800,00**	**-15.025,02**
3221	Auszahlungen für Gebrauchs- und Verbrauchsgüter, Handelswaren	258,33	300,00	-41,67
3222	Auszahlungen für Verwaltungs- und Betriebsaufwand	2.590,00	2.600,00	-10,00
3223	Auszahlungen für Leasing- und Mietaufwand			
3224	Auszahlungen für Instandhaltung			
3225	Sonstige Auszahlungen aus Sachaufwand	210.926,65	225.900,00	-14.973,35
323	**Auszahlungen aus Transfers (ohne Kapitaltransfers)**	**5.808,05**	**6.500,00**	**-691,95**
3231	Transferzahlungen an Träger des öffentlichen Rechts	5.808,05	6.500,00	-691,95
3232	Transferzahlungen an Beteiligungen			
3233	Transferzahlungen an Unternehmen (inkl. Finanzunternehmen)			

Finanzwirtschaft (Gruppe 9)

MVAG	Mittelverwendungs- und aufbringungsgruppen (1. und 2. Ebene)	RA 2023	VA 2023	RA - VA
3234	Transferzahlungen an Haushalte und Organisationen ohne Erwerbscharakter			
3235	Transferzahlungen an das Ausland			
3236	Investitions- und Tilgungszuschüsse zwischen Unternehmungen und Betrieben der Gebietskörperschaft und der Gebietskörperschaft			
324	**Auszahlungen aus Finanzaufwand**	**1.744,89**	**2.000,00**	**-255,11**
3241	Auszahlungen für Zinsaufwand, für Finanzierungsleasing, für Forderungskauf, für Finanzschulden und derivative Finanzinstrumente m		100,00	-100,00
3242	Auszahlungen für Zinsen aus derivativen Finanzinstrumenten ohne Grundgeschäft			
3243	Auszahlung aus Gewinnentnahmen von marktbestimmten Betrieben			
3244	Sonstige Auszahlungen aus Finanzaufwendungen	1.744,89	1.900,00	-155,11
32	**Summe Auszahlungen operative Gebarung**	**272.476,88**	**290.500,00**	**-18.023,12**
SA1	**Saldo (1) Geldfluss aus der Operativen Gebarung (31 – 32)**	**2.165.817,28**	**2.133.100,00**	**32.717,28**
331	**Einzahlungen aus der Investitionstätigkeit**	**0,00**	**0,00**	**0,00**
3311	Einzahlungen aus der Veräußerung von immateriellem Vermögen			
3312	Einzahlungen aus der Veräußerung von Grundstücken und Grundstückeinrichtungen			
3313	Einzahlungen aus der Veräußerung von Gebäuden und Bauten			
3314	Einzahlungen aus der Veräußerung von technischen Anlagen, Fahrzeuge und Maschinen			
3315	Einzahlungen aus der Veräußerung von Amts-, Betriebs- und Geschäftsausstattung			
3316	Einzahlungen aus der Veräußerung von Kulturgütern			
3317	Einzahlungen aus der Veräußerung von Beteiligungen			
332	**Einzahlungen aus der Rückzahlung von Darlehen sowie gewährten Vorschüssen**	**0,00**	**0,00**	**0,00**
3321	Einzahlungen aus Darlehen an Träger des öffentlichen Rechts			
3322	Einzahlungen aus Darlehen an Beteiligungen			
3323	Einzahlungen aus Darlehen an Unternehmen und Haushalte			
3325	Einzahlungen aus Vorschüssen und Anzahlungen			
333	**Einzahlungen aus Kapitaltransfers**	**0,00**	**0,00**	**0,00**
3331	Kapitaltransferzahlungen von Trägern des öffentlichen Rechts			
3332	Kapitaltransferzahlungen von Beteiligungen			
3333	Kapitaltransferzahlungen von Unternehmen			
3334	Kapitaltransferzahlungen von Haushalten und Organisationen ohne Erwerbscharakter			
3335	Kapitaltransferzahlungen vom Ausland			
33	**Summe Einzahlungen investive Gebarung**	**0,00**	**0,00**	**0,00**
341	**Auszahlungen aus der Investitionstätigkeit**	**0,00**	**0,00**	**0,00**
3411	Auszahlungen für den Erwerb von immateriellem Vermögen			

Finanzwirtschaft (Gruppe 9)

MVAG	Mittelverwendungs- und aufbringungsgruppen (1. und 2. Ebene)	RA 2023	VA 2023	RA - VA
3412	Auszahlungen für den Erwerb von Grundstücken und Grundstückseinrichtungen			
3413	Auszahlungen für den Erwerb von Gebäuden und Bauten			
3414	Auszahlungen für den Erwerb von technischen Anlagen, Fahrzeuge und Maschinen			
3415	Auszahlungen für den Erwerb von Amts-, Betriebs- und Geschäftsausstattung			
3416	Auszahlungen für den Erwerb von Kulturgütern			
3417	Auszahlungen für den Erwerb von Beteiligungen			
342	**Auszahlungen von gewährten Darlehen sowie gewährten Vorschüssen**	**0,00**	**0,00**	**0,00**
3421	Auszahlung von Darlehen an Träger des öffentlichen Rechts			
3422	Auszahlung von Darlehen an Beteiligungen			
3423	Auszahlung von Darlehen an Unternehmen und Haushalte			
3425	Auszahlungen von Vorschüssen und Anzahlungen			
343	**Auszahlungen aus Kapitaltransfers**	**0,00**	**0,00**	**0,00**
3431	Kapitaltransferzahlungen an Träger des öffentlichen Rechts			
3432	Kapitaltransferzahlungen an Beteiligungen			
3433	Kapitaltransferzahlungen an Unternehmen (Finanzunternehmen)			
3434	Kapitaltransferzahlungen an Haushalte und Organisationen ohne Erwerbscharakter			
3435	Kapitaltransferzahlungen an das Ausland			
34	**Summe Auszahlungen investive Gebarung**	**0,00**	**0,00**	**0,00**
SA2	**Saldo (2) Geldfluss aus der Investiven Gebarung (33 – 34)**	**0,00**	**0,00**	**0,00**
SA3	**Saldo (3) Nettofinanzierungssaldo (Saldo 1 + Saldo 2)**	**2.165.817,28**	**2.133.100,00**	**32.717,28**
351	**Einzahlungen aus der Aufnahme von Finanzschulden**	**0,00**	**0,00**	**0,00**
3511	Einzahlungen aus empfangenen Darlehen von öffentlichen Körperschaften und Rechtsträgern			
3512	Einzahlungen aus empfangenen Darlehen von Beteiligungen			
3513	Einzahlungen aus empfangenen Darlehen von Unternehmen und privaten Haushalten			
3514	Einzahlungen aus Finanzschulden (Finanzunternehmen)			
353	**Einzahlungen infolge eines Kapitaltausch bei derivativen Finanzinstrumenten mit Grundgeschäft**	**0,00**	**0,00**	**0,00**
3530	Einzahlungen infolge eines Kapitaltausch bei derivativen Finanzinstrumenten mit Grundgeschäft			
355	**Einzahlungen aus dem Abgang von Finanzinstrumenten**	**0,00**	**0,00**	**0,00**
3550	Einzahlungen aus dem Abgang von Finanzinstrumenten			
35	**Summe Einzahlungen aus der Finanzierungstätigkeit**	**0,00**	**0,00**	**0,00**
361	**Auszahlungen aus der Tilgung von Finanzschulden**	**0,00**	**0,00**	**0,00**

Finanzwirtschaft (Gruppe 9)

MVAG	Mittelverwendungs- und aufbringungsgruppen (1. und 2. Ebene)	RA 2023	VA 2023	RA - VA
3611	Auszahlungen aus empfangenen Darlehen von öffentlichen Körperschaften und Rechtsträgern			
3612	Auszahlungen aus empfangenen Darlehen von Beteiligungen			
3613	Auszahlungen aus empfangenen Darlehen von Unternehmen und privaten Haushalten			
3614	Auszahlungen aus Finanzschulden			
3615	Auszahlung aus der Rückzahlung von Leasingverbindlichkeiten			
363	**Auszahlungen infolge eines Kapitaltausch bei derivativen Finanzinstrumenten mit Grundgeschäft**	**0,00**	**0,00**	**0,00**
3630	Auszahlungen infolge eines Kapitaltausch bei derivativen Finanzinstrumenten mit Grundgeschäft			
365	**Auszahlungen für den Erwerb von Finanzinstrumenten**	**0,00**	**0,00**	**0,00**
3650	Auszahlungen für den Erwerb von Finanzinstrumenten			
36	**Summe Auszahlungen aus der Finanzierungstätigkeit**	**0,00**	**0,00**	**0,00**
SA4	**Saldo (4) Geldfluss aus der Finanzierungstätigkeit (35 – 36)**	**0,00**	**0,00**	**0,00**
SA5	**Saldo (5) Geldfluss aus der voranschlagswirksamen Gebarung (Saldo 3 + Saldo 4)**	**2.165.817,28**	**2.133.100,00**	**32.717,28**

Vermögenshaushalt (Anlage 1c)

	AKTIVA	Code	Endbestand 31.12.2022	Endbestand 31.12.2023	Veränderung
A	**Langfristiges Vermögen**	**10**	**10.377.287,05**	**10.157.632,21**	**-219.654,84**
A.I	**Immaterielle Vermögenswerte**	**101**	**42.705,54**	**51.226,85**	**8.521,31**
A.I.1	Immaterielle Vermögenswerte	1010	42.705,54	51.226,85	8.521,31
A.II	**Sachanlagen**	**102**	**10.225.558,66**	**10.023.208,38**	**-202.350,28**
A.II.1	Grundstücke, Grundstückseinrichtungen und Infrastruktur	1021	4.811.450,30	4.753.762,84	-57.687,46
A.II.2	Gebäude und Bauten	1022	2.664.958,08	2.620.236,37	-44.721,71
A.II.3	Wasser- und Abwasserbauten und -anlagen	1023	2.187.365,01	2.162.790,21	-24.574,80
A.II.4	Sonderanlagen	1024	117.826,91	108.822,16	-9.004,75
A.II.5	Technische Anlagen, Fahrzeuge und Maschinen	1025	119.962,14	96.089,46	-23.872,68
A.II.6	Amts-, Betriebs- und Geschäftsausstattung	1026	323.996,22	281.507,34	-42.488,88
A.II.7	Kulturgüter	1027	0,00	0,00	0,00
A.II.8	Geleistete Anzahlungen für Anlagen und Anlagen in Bau	1028	0,00	0,00	0,00
A.III	**Aktive Finanzinstrumente/Langfristiges Finanzvermögen**	**103**	**0,00**	**0,00**	**0,00**
A.III.1	Bis zur Endfälligkeit gehaltene Finanzinstrumente	1031	0,00	0,00	0,00
A.III.2	Zur Veräußerung verfügbare Finanzinstrumente	1032	0,00	0,00	0,00
A.III.3	Partizipations- und Hybridkapital	1033	0,00	0,00	0,00
A.III.4	Derivative Finanzinstrumente ohne Grundgeschäft	1034	0,00	0,00	0,00
A.IV	**Beteiligungen**	**104**	**3.561,63**	**3.561,63**	**0,00**
A.IV.1	Beteiligungen an verbundenen Unternehmen	1041	3.561,63	3.561,63	0,00
A.IV.2	Beteiligungen an assoziierten Unternehmen	1042	0,00	0,00	0,00
A.IV.3	Sonstige Beteiligungen	1043	0,00	0,00	0,00
A.IV.4	Verwaltete Einrichtungen, die der Kontrolle unterliegen	1044	0,00	0,00	0,00
A.V	**Langfristige Forderungen**	**106**	**105.461,22**	**79.635,35**	**-25.825,87**
A.V.1	Langfristige Forderungen aus Lieferungen und Leistungen	1061	0,00	0,00	0,00
A.V.2	Langfristige Forderungen aus gewährten Darlehen	1062	27.000,00	21.600,00	-5.400,00
A.V.3	Sonstige langfristige Forderungen	1063	78.461,22	58.035,35	-20.425,87

	AKTIVA	Code	Endbestand 31.12.2022	Endbestand 31.12.2023	Veränderung
B	**Kurzfristiges Vermögen**	**11**	**854.555,39**	**770.073,53**	**-84.481,86**
B.I	**Kurzfristige Forderungen**	**113**	**159.414,10**	**179.454,15**	**20.040,05**
B.I.1	Kurzfristige Forderungen aus Lieferungen und Leistungen	1131	76.680,20	86.160,94	9.480,74
B.I.2	Kurzfristige Forderungen aus Abgaben	1132	55.350,06	77.964,51	22.614,45
B.I.3	Sonstige kurzfristige Forderungen	1133	0,00	0,00	0,00
B.I.4	Sonstige kurzfristige Forderungen (nicht voranschlagswirksame Gebarung)	1134	27.383,84	15.328,70	-12.055,14
B.II	**Vorräte**	**114**	**0,00**	**0,00**	**0,00**
B.II.1	Vorräte	1141	0,00	0,00	0,00
B.II.2	Gegebene Anzahlungen auf Vorräte	1142	0,00	0,00	0,00
B.III	**Liquide Mittel**	**115**	**695.141,29**	**590.619,38**	**-104.521,91**
B.III.1	Kassa, Bankguthaben, Schecks	1151	695.141,29	590.619,38	-104.521,91
B.III.2	Zahlungsmittelreserven	1152	0,00	0,00	0,00
B.IV	**Aktive Finanzinstrumente/Kurzfristiges Finanzvermögen**	**116**	**0,00**	**0,00**	**0,00**
B.IV.1	Aktive Finanzinstrumente/Kurzfristiges Finanzvermögen	1160	0,00	0,00	0,00
B.V	**Aktive Rechnungsabgrenzung**	**117**	**0,00**	**0,00**	**0,00**
B.V.1	Aktive Rechnungsabgrenzung	1170	0,00	0,00	0,00
	Summe Aktiva (10 + 11)		**11.231.842,44**	**10.927.705,74**	**-304.136,70**

	PASSIVA	Code	Endbestand 31.12.2022	Endbestand 31.12.2023	Veränderung
C	**Nettovermögen (Ausgleichsposten)**	**12**	**7.713.970,51**	**7.614.189,44**	**-99.781,07**
C.I	**Saldo der Eröffnungsbilanz**	**121**	**6.986.893,73**	**6.986.893,73**	**0,00**
C.I.1	Saldo der Eröffnungsbilanz	1210	6.986.893,73	6.986.893,73	0,00
C.II	**Kumuliertes Nettoergebnis**	**122**	**727.076,78**	**376.927,89**	**-350.148,89**
C.II.1	Kumuliertes Nettoergebnis	1220	727.076,78	376.927,89	-350.148,89
C.III	**Haushaltsrücklagen**	**123**	**0,00**	**250.367,82**	**250.367,82**
C.III.1	Haushaltsrücklagen	1230	0,00	250.367,82	250.367,82
C.IV	**Neubewertungsrücklagen (Umbewertungskonto)**	**124**	**0,00**	**0,00**	**0,00**
C.IV.1	Neubewertungsrücklagen (Umbewertungskonto)	1240	0,00	0,00	0,00
C.V	**Fremdwährungsumrechnungsrücklagen**	**125**	**0,00**	**0,00**	**0,00**
C.V.1	Fremdwährungsumrechnungsrücklagen	1250	0,00	0,00	0,00
D	**Sonderposten Investitionszuschüsse (Kapitaltransfers)**	**13**	**1.481.576,25**	**1.486.414,44**	**4.838,19**
D.I	**Investitionszuschüsse**	**131**	**1.481.576,25**	**1.486.414,44**	**4.838,19**
D.I.1	Investitionszuschüsse von Trägern öffentlichen Rechts	1311	781.151,66	754.081,25	-27.070,41
D.I.2	Investitionszuschüsse von Beteiligungen	1312	0,00	0,00	0,00
D.I.3	Investitionszuschüsse von übrigen	1313	700.424,59	732.333,19	31.908,60
E	**Langfristige Fremdmittel**	**14**	**1.999.090,26**	**1.791.955,80**	**-207.134,46**
E.I	**Langfristige Finanzschulden, netto**	**141**	**1.915.588,37**	**1.731.378,93**	**-184.209,44**
E.I.1	Langfristige Finanzschulden	1411	1.915.588,37	1.731.378,93	-184.209,44
E.I.2	Langfristige Forderungen aus derivativen Finanzinstrumenten mit Grundgeschäft (-)	1412	0,00	0,00	0,00
E.I.3	Langfristige Verbindlichkeiten aus derivativen Finanzinstrumenten mit Grundgeschäft	1413	0,00	0,00	0,00
E.II	**Langfristige Verbindlichkeiten**	**142**	**0,00**	**0,00**	**0,00**
E.II.1	Langfristige Verbindlichkeiten aus Lieferungen und Leistungen	1421	0,00	0,00	0,00
E.II.2	Leasingverbindlichkeiten	1422	0,00	0,00	0,00
E.II.3	Sonstige langfristige Verbindlichkeiten	1423	0,00	0,00	0,00

	PASSIVA	Code	Endbestand 31.12.2022	Endbestand 31.12.2023	Veränderung
E.III	**Langfristige Rückstellungen**	**143**	**83.501,89**	**60.576,87**	**-22.925,02**
E.III.1	Rückstellungen für Abfertigungen	1431	0,00	0,00	0,00
E.III.2	Rückstellungen für Jubiläumszuwendungen	1432	83.501,89	60.576,87	-22.925,02
E.III.3	Rückstellungen für Haftungen	1433	0,00	0,00	0,00
E.III.4	Rückstellungen für Sanierungen von Altlasten	1434	0,00	0,00	0,00
E.III.5	Rückstellungen für Pensionen	1435	0,00	0,00	0,00
E.III.6	Sonstige langfristige Rückstellungen	1436	0,00	0,00	0,00
F	**Kurzfristige Fremdmittel**	**15**	**37.205,42**	**35.146,06**	**-2.059,36**
F.I	**Kurzfristige Finanzschulden, netto**	**151**	**0,00**	**0,00**	**0,00**
F.I.1	Kurzfristige Finanzschulden	1511	0,00	0,00	0,00
F.I.2	Kurzfristige Forderungen aus derivativen Finanzinstrumenten mit Grundgeschäft (-)	1512	0,00	0,00	0,00
F.I.3	Kurzfristige Verbindlichkeiten aus derivativen Finanzinstrumenten mit Grundgeschäft	1513	0,00	0,00	0,00
F.II	**Kurzfristige Verbindlichkeiten**	**152**	**37.205,42**	**35.146,06**	**-2.059,36**
F.II.1	Kurzfristige Verbindlichkeiten aus Lieferungen und Leistungen	1521	14.949,50	11.642,98	-3.306,52
F.II.2	Kurzfristige Verbindlichkeiten aus Abgaben	1522	0,00	0,00	0,00
F.II.3	Sonstige kurzfristige Verbindlichkeiten	1523	0,00	0,00	0,00
F.II.4	Sonstige kurzfristige Verbindlichkeiten (nicht voranschlagswirksame Gebarung)	1524	22.255,92	23.503,08	1.247,16
F.III	**Kurzfristige Rückstellungen**	**153**	**0,00**	**0,00**	**0,00**
F.III.1	Rückstellungen für Prozesskosten	1531	0,00	0,00	0,00
F.III.2	Rückstellungen für ausstehende Rechnungen	1532	0,00	0,00	0,00
F.III.3	Rückstellungen für nicht konsumierte Urlaube	1533	0,00	0,00	0,00
F.III.4	Sonstige kurzfristige Rückstellungen	1534	0,00	0,00	0,00
F.IV	**Passive Rechnungsabgrenzung**	**154**	**0,00**	**0,00**	**0,00**
F.IV.1	Passive Rechnungsabgrenzung	1540	0,00	0,00	0,00
	Summe Passiva (12 + 13 + 14 + 15)		**11.231.842,44**	**10.927.705,74**	**-304.136,70**

Haushaltspotential (aufbauend auf der Ergebnisrechnung)

MVAG	Mittelverwendungs- und -aufbringungsgruppen	Mittelaufbringung	Mittelverwendung	Saldo
211	Erträge aus der operativen Verwaltungstätigkeit	3.117.463,72		
212	Erträge aus Transfers	498.695,93		
213	Finanzerträge	1.242,70		
Summe Erträge (SU 21)		**3.617.402,35**		
2117	Nicht finanzierungswirksame operative Erträge	-24.240,29		
	(Auflösung von Rückstellungen und Aktivierte Eigenleistungen)			
2127	Nicht finanzierungswirksamer Transferertrag	-65.582,98		
	(Auflösung von Investitionszuschüssen)			
2136	Sonstige nicht finanzierungswirksame Finanzerträge			
	(Auflösung von RS Bewertung von Beteiligungen und aktiven Finanzinstrumenten)			
Nicht finanzwirksame Erträge		**-89.823,27**		
Finanzwirksame Erträge		**3.527.579,08**		
221	Personalaufwand		716.843,30	
222	Sachaufwand (ohne Transferaufwand)		1.524.363,24	
223	Transferaufwand (laufende Transfers und Kapitaltransfers)		1.447.918,09	
224	Finanzaufwand		28.058,79	
Summe Aufwendungen (SU 22)			**3.717.183,42**	
2214	Nicht finanzierungswirksamer Personalaufwand		-128,27	
	(Dotierung RS für Abfertigungen, Jubiläum u. nicht konsumierte Urlaube)			
2226	Nicht finanzierungswirksamer Sachaufwand		-621.514,35	
	(inkl. Abschreibungen, Dotierung von RS Prozess, ausstehende Rechnungen)			
2237	Nicht finanzierungswirksamer Transferaufwand			
	(Dotierungen von RS f. Pensionen)			
2245	Nicht finanzierungswirksamer Finanzaufwand			
	(Wertberichtigungen zu Finanzinstrumenten, Aufwendungen aus der Bewertung von Beteiligungen)			
Nicht finanzwirksame Aufwendungen			**-621.642,62**	
Finanzwirksame Aufwendungen			**3.095.540,80**	
Finanzwirksames Ergebnis		**3.527.579,08**	**3.095.540,80**	**432.038,28**

MVAG	Mittelverwendungs- und -aufbringungsgruppen	Mittelaufbringung	Mittelverwendung	Saldo
332	Einzahlungen aus der Rückzahlung von Darlehen sowie gewährten Vorschüssen (ohne 3325 mit Projektcode - Anzahlungen)	5.400,00		
1141	Vorräte (- Veränderung)			
1142	Gegebene Anzahlungen auf Vorräte (- Veränderung)			
1540	Passive Rechnungsabgrenzung			
	Einzahlungen der Kontengruppe 000-089, die keinem Projekt mit Projektcode 1 zugeordnet sind			
	Einzahlungen der Kontengruppe 30, die keinem Projekt mit Projektcode 1 zugeordnet sind	76.411,64		
	- Erträge der Kontogruppe 80 mit Projektcode 1			
2301	Entnahmen von Rücklagen endfälliger Darlehen (Kontengruppe 893)			
Jährliche wiederkehrende Einzahlungen		**81.811,64**		
36	Auszahlungen aus der Finanzierungstätigkeit (ohne Projektcode 1)		184.209,44	
2401	Zuweisung an Rücklagen endfälliger Darlehen (Kontengruppe 793)			
342	Auszahlungen von gewährten Darlehen sowie gewährten Vorschüssen (ohne 3425 mit Projektcode - Anzahlungen)			
1141	Vorräte (+ Veränderung)			
1142	Gegebene Anzahlungen auf Vorräte (+ Veränderung)			
1170	Aktive Rechnungsabgrenzung			
	Auszahlungen (Investitionen) der Kontengruppe 000-083, die keinem Projekt mit Projektcode 1 zugeordnet sind		119.688,61	
Jährliche wiederkehrende Auszahlungen			**303.898,05**	
	Kontengruppe 871, KT der Ergebnisrechnung, mit Projektcode (BZ)	-291.250,00		
Summe Kapitaltransfers der Ergebnisrechnung		**-291.250,00**		
Jährliches Haushaltspotential		**3.318.140,72**	**3.399.438,85**	**-81.298,13**
	Jährliches Haushaltspotential	-81.298,13		
	kumuliertes Haushaltspotential zum 31.12.2022 (Vorjahr)			
Verfügbares Haushaltspotential		**-81.298,13**		

MVAG	Mittelverwendungs- und -aufbringungsgruppen	Mittelaufbringung	Mittelverwendung	Saldo
informativ	im verfügbaren Haushaltspotential enthaltene Bedarfszuweisungen zur Liquiditätssteigerung aus Kontogruppe 871, KT der Ergebnisrechung ohne Projektcode	14.286,55		
informativ	**tatsächlicher Liquiditätsbedarf ohne Rücklagenauflösung (Abgang)**	**-95.584,68**		
2401	Zuweisung an Haushaltsrücklagen (Kontengruppe 794)			
2401	Zuweisung an Haushaltsrücklagen (Kontengruppe 795)			
Jährliche Aufwände für Rücklagen			**0,00**	
2301	Entnahmen von Haushaltsrücklagen (Kontengruppe 894)			
2301	Entnahmen von Haushaltsrücklagen (Kontengruppe 895)			
Jährliche RL-Erträge f. Investitionen (finanzw.)		**0,00**		
Endbestand kumuliertes Haushaltspotential		**-81.298,13**	**0,00**	**-81.298,13**

Haushaltspotential

MVAG	Mittelverwendungs- und -aufbringungsgruppen	Mittelaufbringung	Mittelverwendung	Saldo
211	Erträge aus der operativen Verwaltungstätigkeit	3.117.463,72		
212	Erträge aus Transfers	498.695,93		
213	Finanzerträge	1.242,70		
Summe Erträge (SU 21)		**3.617.402,35**		
2117	Nicht finanzierungswirksame operative Erträge	-24.240,29		
	(Auflösung von Rückstellungen und Aktivierte Eigenleistungen)			
2127	Nicht finanzierungswirksamer Transferertrag	-65.582,98		
	(Auflösung von Investitionszuschüssen)			
2136	Sonstige nicht finanzierungswirksame Finanzerträge			
	(Auflösung von RS Bewertung von Beteiligungen und aktiven Finanzinstrumenten)			
Nicht finanzwirksame Erträge		**-89.823,27**		
Finanzwirksame Erträge		**3.527.579,08**		
221	Personalaufwand		716.843,30	
222	Sachaufwand (ohne Transferaufwand)		1.524.363,24	
223	Transferaufwand (laufende Transfers und Kapitaltransfers)		1.447.918,09	
224	Finanzaufwand		28.058,79	
Summe Aufwendungen (SU 22)			**3.717.183,42**	
2214	Nicht finanzierungswirksamer Personalaufwand		-128,27	
	(Dotierung RS für Abfertigungen, Jubiläum u. nicht konsumierte Urlaube)			
2226	Nicht finanzierungswirksamer Sachaufwand		-621.514,35	
	(inkl. Abschreibungen, Dotierung von RS Prozess, ausstehende Rechnungen)			
2237	Nicht finanzierungswirksamer Transferaufwand			
	(Dotierungen von RS f. Pensionen)			
2245	Nicht finanzierungswirksamer Finanzaufwand			
	(Wertberichtigungen zu Finanzinstrumenten, Aufwendungen aus der Bewertung von Beteiligungen)			
Nicht finanzwirksame Aufwendungen			**-621.642,62**	
Finanzwirksame Aufwendungen			**3.095.540,80**	
Finanzwirksames Ergebnis		**3.527.579,08**	**3.095.540,80**	**432.038,28**

MVAG	Mittelverwendungs- und -aufbringungsgruppen	Mittelaufbringung	Mittelverwendung	Saldo
332	Einzahlungen aus der Rückzahlung von Darlehen sowie gewährten Vorschüssen	5.400,00		
	(ohne 3325 mit Projektcode - Anzahlungen)			
1141	Vorräte (- Veränderung)			
1142	Gegebene Anzahlungen auf Vorräte (- Veränderung)			
1540	Passive Rechnungsabgrenzung			
	Einzahlungen der Kontengruppe 000-089, die keinem Projekt mit Projektcode 1 zugeordnet sind			
	Einzahlungen der Kontengruppe 30, die keinem Projekt mit Projektcode 1 zugeordnet sind	76.411,64		
	- Erträge der Kontogruppe 80 mit Projektcode 1			
2301	Entnahmen von Rücklagen endfälliger Darlehen (Kontengruppe 893)			
Jährliche wiederkehrende Einzahlungen		**81.811,64**		
36	Auszahlungen aus der Finanzierungstätigkeit (ohne Projektcode 1)		184.209,44	
2401	Zuweisung an Rücklagen endfälliger Darlehen (Kontengruppe 793)			
342	Auszahlungen von gewährten Darlehen sowie gewährten Vorschüssen			
	(ohne 3425 mit Projektcode - Anzahlungen)			
1141	Vorräte (+ Veränderung)			
1142	Gegebene Anzahlungen auf Vorräte (+ Veränderung)			
1170	Aktive Rechnungsabgrenzung			
	Auszahlungen (Investitionen) der Kontengruppe 000-083, die keinem Projekt mit Projektcode 1 zugeordnet sind		119.688,61	
Jährliche wiederkehrende Auszahlungen			**303.898,05**	
	Kontengruppe 871, KT der Ergebnisrechnung, mit Projektcode (BZ)	-291.250,00		
Summe Kapitaltransfers der Ergebnisrechnung		**-291.250,00**		
Jährliches Haushaltspotential		**3.318.140,72**	**3.399.438,85**	**-81.298,13**
	Jährliches Haushaltspotential	-81.298,13		
	kumuliertes Haushaltspotential zum 31.12.2022 (Vorjahr)	534.496,33		
Verfügbares Haushaltspotential		**453.198,20**		

MVAG	Mittelverwendungs- und -aufbringungsgruppen	Mittelaufbringung	Mittelverwendung	Saldo
informativ	im verfügbaren Haushaltspotential enthaltene Bedarfszuweisungen zur Liquiditätssteigerung aus Kontogruppe 871, KT der Ergebnisrechung ohne Projektcode	14.286,55		
informativ	tatsächlicher Liquiditätsbedarf ohne Rücklagenauflösung (Abgang)	438.911,65		
2401	Zuweisung an Haushaltsrücklagen (Kontengruppe 794)			
2401	Zuweisung an Haushaltsrücklagen (Kontengruppe 795)			
Jährliche Aufwände für Rücklagen			**0,00**	
2301	Entnahmen von Haushaltsrücklagen (Kontengruppe 894)			
2301	Entnahmen von Haushaltsrücklagen (Kontengruppe 895)			
Jährliche RL-Erträge f. Investitionen (finanzw.)		**0,00**		
Endbestand kumuliertes Haushaltspotential		**453.198,20**	**0,00**	**453.198,20**
	- Zuweisungen und Umbuchungen an investive Vorhaben		Amtsgebäude	1.131,29
			PV Volksschule	17.868,52
			Wildholzrechen	40.537,32
			Güterwege	107.297,60
			Wasserversorgung	4.263,21
			Abwasserbeseitigung	31.732,44
	+ Rückführungen und Umbuchungen von investiven Vorhaben			
Endstand kumuliertes Haushaltspotential nach Berücksichtigung von Zuweisungen und Rückführungen investive Vorhaben				**250.367,82**

Ergebnis- und Finanzierungsrechnung Detailnachweis

		MVAG EH	MVAG FH	VC	QU	Ergebnisrechnung RA 2023	Ergebnisrechnung VA 2023	Ergebnisrechnung RA - VA	Finanzierungsrechnung RA 2023	Finanzierungsrechnung VA 2023	Finanzierungsrechnung RA - VA
0	**Vertretungskörper und allgemeine Verwaltung**										
00	**Gewählte Gemeindeorgane**										
000	**Gewählte Gemeindeorgane**										
000000	**Gemeinderat**										
Operative Gebarung											
SU 21 / 31	**Summe Erträge / Einzahlungen operative Gebarung**					**0,00**	**0,00**	**0,00**	**0,00**	**0,00**	**0,00**
1/000000-670000	BVA	2222	3222	24		2.806,76	2.900,00	-93,24	2.806,76	2.900,00	-93,24
1/000000-721000	Bezüge der Organe	2225	3225	22		101.315,66	104.000,00	-2.684,34	101.315,66	104.000,00	-2.684,34
1/000000-723000	Amtspauschalien und Repräsentation	2225	3225	24		1.283,08	500,00	783,08	1.283,08	500,00	783,08
1/000000-752000	Transfers an Gemeinden, Gemeindeverbände (ohne marktbestimmte Tätigkeit) und Gemeindefonds	2231	3231	26		8.370,24	8.300,00	70,24	8.370,24	8.300,00	70,24
1/000000-757000	Schulung der Gemeinde- funktionäre	2234	3234	27		4.909,85	4.900,00	9,85	4.909,85	4.900,00	9,85
SU 22 / 32	**Summe Aufwendungen / Auszahlungen operative Gebarung**					**118.685,59**	**120.600,00**	**-1.914,41**	**118.685,59**	**120.600,00**	**-1.914,41**
SA 0 / SA 1	**(0) Nettoergebnis (21 - 22) / (1) Geldfluss operative Gebarung (31 – 32)**					**-118.685,59**	**-120.600,00**	**1.914,41**	**-118.685,59**	**-120.600,00**	**1.914,41**
SU 23	**Summe Haushaltsrücklagen**					**0,00**	**0,00**	**0,00**	**0,00**	**0,00**	**0,00**
SA00	**Nettoergebnis nach Zuw./Entn. Haushaltsrücklagen (Saldo 0 +/- SU23)**					**-118.685,59**	**-120.600,00**	**1.914,41**			
Investive Gebarung											
SU 33	**Summe Einzahlungen investive Gebarung**								**0,00**	**0,00**	**0,00**
SU 34	**Summe Auszahlungen investive Gebarung**								**0,00**	**0,00**	**0,00**
SA2	**Saldo (2) Geldfluss aus der Investiven Gebarung (33 – 34)**								**0,00**	**0,00**	**0,00**
SA3	**Saldo (3) Nettofinanzierungssaldo (Saldo 1 + Saldo 2)**								**-118.685,59**	**-120.600,00**	**1.914,41**
Finanzierungstätigkeit											
SU 35	**Summe Einzahlungen aus der Finanzierungstätigkeit**								**0,00**	**0,00**	**0,00**
SU 36	**Summe Auszahlungen aus der Finanzierungstätigkeit**								**0,00**	**0,00**	**0,00**
SA4	**Saldo (4) Geldfluss aus der Finanzierungstätigkeit (35 – 36)**								**0,00**	**0,00**	**0,00**
SA5	**Saldo (5) Geldfluss aus der voranschlagswirksamen Gebarung (Saldo 3 + Saldo 4)**								**-118.685,59**	**-120.600,00**	**1.914,41**
01	**Hauptverwaltung**										
010	**Zentralamt**										
010000	**Gemeindeamt**										
Operative Gebarung											
2/010000+810000	Erträge aus Leistungen, Photovoltaikanlage	2114	3114	13			200,00	-200,00		200,00	-200,00
2/010000+811000	Mieteinnahmen Caritas	2115	3115	14		9.843,00	9.800,00	43,00	9.843,00	9.800,00	43,00

		MVAG EH	MVAG FH	VC	QU	Ergebnisrechnung RA 2023	Ergebnisrechnung VA 2023	Ergebnisrechnung RA - VA	Finanzierungsrechnung RA 2023	Finanzierungsrechnung VA 2023	Finanzierungsrechnung RA - VA
2/010000+813000	Erträge aus der Auflösung von Investitionszuschüssen (Kapitaltransfers)	2127				1.914,17	1.900,00	14,17			
2/010000+816000	Vergütungen Sachkosten	2114	3114		13	2.200,00	2.000,00	200,00	2.200,00	2.000,00	200,00
2/010000+816100	Vergütungen Personalkosten	2114	3114		13	36.836,72	38.700,00	-1.863,28	36.836,72	38.700,00	-1.863,28
2/010000+816200	Kopien, Verkauf Billet	2114	3114		13	155,25	200,00	-44,75	155,25	200,00	-44,75
2/010000+817000	Erträge aus der Auflösung von sonstigen Rückstellungen	2117				14.655,16		14.655,16			
2/010000+828000	Rückersätze von Ausgaben, Kopien	2116	3116		18	2.435,09	2.600,00	-164,91	2.435,09	2.600,00	-164,91
2/010000+828200	BEV, Kommunalnet E-Government Rückersätze von Aufwendungen	2116	3116		18	69,90	100,00	-30,10	69,90	100,00	-30,10
2/010000+829000	Abfertigungsversicherung	2116	3116		18	5.639,00		5.639,00			
2/010000+829100	Schadenersatzleistungen, Sonstige Erträge	2116	3116		18	1.447,26	1.400,00	47,26	1.447,26	1.400,00	47,26
6/010000+829910	Sonstige Erträge	2116	3116	1	18	1.131,29		1.131,29	1.131,29		1.131,29
6/010000+829960	Sonstige Erträge, Überschuss	2116	3116	1	18		1.200,00	-1.200,00		1.200,00	-1.200,00
2/010000+861100	Zuschüsse des Landes (Zinsen)	2121	3121		15	2.626,75	2.600,00	26,75	2.626,75	2.600,00	26,75
2/010000+863000	Transfers von sonstigen Trägern öffentlichen Rechts und Sozialversicherungsträgern, Entgeltfortzahlg. AUVA	2121	3121		15		500,00	-500,00		500,00	-500,00
SU 21 / 31	**Summe Erträge / Einzahlungen operative Gebarung**					**78.953,59**	**61.200,00**	**17.753,59**	**56.745,26**	**59.300,00**	**-2.554,74**
1/010000-400000	Geringwertige Wirtschaftsgüter	2221	3221		23	2.121,02	2.000,00	121,02	2.121,02	2.000,00	121,02
1/010000-400100	Geringwertige Wirtschaftsgüter (GWG), Reinigung	2221	3221		23	189,71	200,00	-10,29	189,71	200,00	-10,29
1/010000-400200	Geringwertige Wirtschaftsgüter (GWG), Bekleidung	2221	3221		23		100,00	-100,00		100,00	-100,00
1/010000-413000	Handelswaren, Geschenkkarten, Ankauf Bücher	2221	3221		23	78,20	200,00	-121,80	78,20	200,00	-121,80
1/010000-420000	Roh-, Hilfs- und Baustoffe, Bänke	2221	3221		23	1.066,90	1.500,00	-433,10	1.478,25	1.500,00	-21,75
1/010000-451000	Beheizung	2221	3221		23	5.005,03	5.200,00	-194,97	5.005,03	5.200,00	-194,97
1/010000-454000	Reinigung	2221	3221		23	1.446,69	1.700,00	-253,31	1.423,02	1.700,00	-276,98
1/010000-456000	Büromaterial	2221	3221		23	3.409,45	3.300,00	109,45	3.401,42	3.300,00	101,42
1/010000-457000	Gesetzblätter, Zeitschriften, Formulare	2221	3221		23	693,78	500,00	193,78	693,78	500,00	193,78
1/010000-458000	Mittel zur ärztlichen Betreuung und Gesundheitsvorsorge	2221	3221		23	43,59	100,00	-56,41	43,59	100,00	-56,41
1/010000-459000	Sonstige Verbrauchsgüter	2221	3221		23	140,61	500,00	-359,39	140,61	500,00	-359,39
1/010000-459100	Sonstige Verbrauchsgüter, Reinigung	2221	3221		23	290,97	400,00	-109,03	290,97	400,00	-109,03
1/010000-510000	Bezüge VB-Schema I (Angestellte)	2211	3211		20	149.900,97	149.900,00	0,97	149.900,97	149.900,00	0,97
1/010000-511000	Bezüge VB-Schema II (Arbeiter)	2211	3211		20	170.097,22	170.300,00	-202,78	170.097,22	170.300,00	-202,78
1/010000-523000	Geldbezüge der nicht ganzjährig beschäftigten Arbeiter	2211	3211		20	6.349,58	6.200,00	149,58	6.349,58	6.200,00	149,58
1/010000-565000	Mehrleistungsent- schädigungen	2211	3211		20	5.359,35	4.400,00	959,35	5.359,35	4.400,00	959,35

		MVAG EH	MVAG FH	VC	QU	Ergebnisrechnung RA 2023	Ergebnisrechnung VA 2023	Ergebnisrechnung RA - VA	Finanzierungsrechnung RA 2023	Finanzierungsrechnung VA 2023	Finanzierungsrechnung RA - VA
1/010000-567000	Belohnungen, Geldaushilfen und Leistungsprämien	2213	3213		20	900,00	900,00		900,00	900,00	
1/010000-569000	Kinderweihnachtsgeld	2211	3211		20	2.823,00	2.000,00	823,00	2.823,00	2.000,00	823,00
1/010000-580000	DGB zum Ausgleichs- fonds f. FBH	2212	3212		20	12.272,87	12.300,00	-27,13	12.272,87	12.300,00	-27,13
1/010000-582000	Sonstige DGB zur sozialen Sicherheit	2212	3212		20	68.837,11	68.900,00	-62,89	68.837,11	68.900,00	-62,89
1/010000-590000	Freiwillige Sozialleistungen	2212	3212		20		400,00	-400,00		400,00	-400,00
1/010000-592000	Dotierung von Rückstellungen für Jubiläumszuwendungen	2214					4.300,00	-4.300,00			
1/010000-600000	Beleuchtung	2222	3222		24	6.360,31	6.400,00	-39,69	6.360,31	6.400,00	-39,69
1/010000-614000	Instandhaltung der Gebäude	2224	3224		24	1.378,06	1.800,00	-421,94	1.378,06	1.800,00	-421,94
1/010000-614100	Instandhaltung Heizungsanlage	2224	3224		24	814,44	500,00	314,44	814,44	500,00	314,44
1/010000-616000	Instandhaltung der Maschinen	2224	3224		24		200,00	-200,00		200,00	-200,00
1/010000-618000	Instandhaltung von sonstigen Anlagen	2224	3224		24	601,21	600,00	1,21	601,21	600,00	1,21
1/010000-630000	Portogebühren	2222	3222		24	4.065,49	4.400,00	-334,51	4.119,67	4.400,00	-280,33
1/010000-631000	Telefongebühren	2222	3222		24	2.784,71	2.800,00	-15,29	3.003,99	2.800,00	203,99
1/010000-650000	Kreditzinsen	2241	3241		25	3.525,88	3.500,00	25,88	3.525,88	3.500,00	25,88
1/010000-670000	Versicherungen	2222	3222		24	12.052,12	12.100,00	-47,88	12.052,12	12.100,00	-47,88
1/010000-680000	Planmäßige Abschreibung	2226				77.459,45	76.600,00	859,45			
1/010000-700000	Miete Kopierer	2223	3223		24	1.714,68	1.700,00	14,68	1.714,68	1.700,00	14,68
1/010000-700200	Miete Bankomat	2223	3223		24	2.400,00	2.400,00		2.400,00	2.400,00	
1/010000-710000	Öffentliche Abgaben (Ausgaben), ohne Gebühren gemäß FAG	2225	3225		24		100,00	-100,00		100,00	-100,00
1/010000-711000	Müllgebühren, Gebühren für die Benützung von Gemeindeeinrichtungen und Anlagen gemäß FAG	2225	3225		24	2.380,32	2.200,00	180,32	2.380,32	2.200,00	180,32
1/010000-724000	Reisegebühren	2225	3225		24	350,83	400,00	-49,17	350,83	400,00	-49,17
1/010000-728000	Wartungsverträge, Energieausweis, Plan	2225	3225		24	19.006,91	19.400,00	-393,09	20.073,43	19.400,00	673,43
1/010000-728300	Kurse	2225	3225		24	689,47	800,00	-110,53	689,47	800,00	-110,53
1/010000-728400	Kehrgebühren Heizung	2225	3225		24	146,52	200,00	-53,48	217,63	200,00	17,63
1/010000-729000	Sonstige Aufwendungen, Sehilfe gem. § 12 Bildschirmarbeitsverordnung	2225	3225		24	141,75		141,75	141,75		141,75
1/010000-752200	Energieeffizienz GVU	2231	3231		26	920,24	1.000,00	-79,76	920,24	1.000,00	-79,76
SU 22 / 32	**Summe Aufwendungen / Auszahlungen operative Gebarung**					**567.818,44**	**572.400,00**	**-4.581,56**	**492.149,73**	**491.500,00**	**649,73**
SA 0 / SA 1	**(0) Nettoergebnis (21 - 22) / (1) Geldfluss operative Gebarung (31 – 32)**					**-488.864,85**	**-511.200,00**	**22.335,15**	**-435.404,47**	**-432.200,00**	**-3.204,47**
SU 23	**Summe Haushaltsrücklagen**					**0,00**	**0,00**	**0,00**	**0,00**	**0,00**	**0,00**
SA00	**Nettoergebnis nach Zuw./Entn. Haushaltsrücklagen (Saldo 0 +/- SU23)**					**-488.864,85**	**-511.200,00**	**22.335,15**			
Investive Gebarung											
SU 33	**Summe Einzahlungen investive Gebarung**								**0,00**	**0,00**	**0,00**
1/010000-010000	Gebäude und Bauten		3413	2	40				240,00	200,00	40,00
5/010000-010200	Gebäude und Bauten		3413	1	40				1.131,29	1.200,00	-68,71

		MVAG EH	MVAG FH	VC	QU	Ergebnisrechnung RA 2023	Ergebnisrechnung VA 2023	Ergebnisrechnung RA - VA	Finanzierungsrechnung RA 2023	Finanzierungsrechnung VA 2023	Finanzierungsrechnung RA - VA
1/010000-020000	Ankauf von Maschinen		3414	2	41				7.456,05		7.456,05
1/010000-042000	Amtsausstattung		3415	2	41				1.109,05	4.000,00	-2.890,95
SU 34	**Summe Auszahlungen investive Gebarung**								**9.936,39**	**5.400,00**	**4.536,39**
SA2	**Saldo (2) Geldfluss aus der Investiven Gebarung (33 – 34)**								**-9.936,39**	**-5.400,00**	**-4.536,39**
SA3	**Saldo (3) Nettofinanzierungssaldo (Saldo 1 + Saldo 2)**								**-445.340,86**	**-437.600,00**	**-7.740,86**
Finanzierungstätigkeit											
SU 35	**Summe Einzahlungen aus der Finanzierungstätigkeit**								**0,00**	**0,00**	**0,00**
1/010000-346000	Tilgung von Bankdar- darlehen		3614		65				25.144,52	25.100,00	44,52
SU 36	**Summe Auszahlungen aus der Finanzierungstätigkeit**								**25.144,52**	**25.100,00**	**44,52**
SA4	**Saldo (4) Geldfluss aus der Finanzierungstätigkeit (35 – 36)**								**-25.144,52**	**-25.100,00**	**-44,52**
SA5	**Saldo (5) Geldfluss aus der voranschlagswirksamen Gebarung (Saldo 3 + Saldo 4)**								**-470.485,38**	**-462.700,00**	**-7.785,38**
019	**Repräsentation**										
019000	**Repräsentation**										
Operative Gebarung											
2/019000+828000	Rückersätze von Aufwendungen, Jubilarfeier	2116	3116		18	328,50	500,00	-171,50	328,50	500,00	-171,50
SU 21 / 31	**Summe Erträge / Einzahlungen operative Gebarung**					**328,50**	**500,00**	**-171,50**	**328,50**	**500,00**	**-171,50**
1/019000-620000	Transporte durch die Bahn	2222	3222		24	1.720,00	1.700,00	20,00	1.720,00	1.700,00	20,00
1/019000-723000	Repräsentationsaus- lagen	2225	3225		24	6.231,25	8.000,00	-1.768,75	5.697,09	8.000,00	-2.302,91
SU 22 / 32	**Summe Aufwendungen / Auszahlungen operative Gebarung**					**7.951,25**	**9.700,00**	**-1.748,75**	**7.417,09**	**9.700,00**	**-2.282,91**
SA 0 / SA 1	**(0) Nettoergebnis (21 - 22) / (1) Geldfluss operative Gebarung (31 – 32)**					**-7.622,75**	**-9.200,00**	**1.577,25**	**-7.088,59**	**-9.200,00**	**2.111,41**
SU 23	**Summe Haushaltsrücklagen**					**0,00**	**0,00**	**0,00**	**0,00**	**0,00**	**0,00**
SA00	**Nettoergebnis nach Zuw./Entn. Haushaltsrücklagen (Saldo 0 +/- SU23)**					**-7.622,75**	**-9.200,00**	**1.577,25**			
Investive Gebarung											
SU 33	**Summe Einzahlungen investive Gebarung**								**0,00**	**0,00**	**0,00**
SU 34	**Summe Auszahlungen investive Gebarung**								**0,00**	**0,00**	**0,00**
SA2	**Saldo (2) Geldfluss aus der Investiven Gebarung (33 – 34)**								**0,00**	**0,00**	**0,00**
SA3	**Saldo (3) Nettofinanzierungssaldo (Saldo 1 + Saldo 2)**								**-7.088,59**	**-9.200,00**	**2.111,41**
Finanzierungstätigkeit											
SU 35	**Summe Einzahlungen aus der Finanzierungstätigkeit**								**0,00**	**0,00**	**0,00**
SU 36	**Summe Auszahlungen aus der Finanzierungstätigkeit**								**0,00**	**0,00**	**0,00**
SA4	**Saldo (4) Geldfluss aus der Finanzierungstätigkeit (35 – 36)**								**0,00**	**0,00**	**0,00**
SA5	**Saldo (5) Geldfluss aus der voranschlagswirksamen Gebarung (Saldo 3 + Saldo 4)**								**-7.088,59**	**-9.200,00**	**2.111,41**

		MVAG EH	MVAG FH	VC	QU	Ergebnisrechnung RA 2023	Ergebnisrechnung VA 2023	Ergebnisrechnung RA - VA	Finanzierungsrechnung RA 2023	Finanzierungsrechnung VA 2023	Finanzierungsrechnung RA - VA
02	**Hauptverwaltung**										
021	**Statistisches Amt**										
021000	**Hauptverwaltung**										
Operative Gebarung											
2/021000+816000	Ersatz für stat. Erhebungen	2114	3114		13		100,00	-100,00		100,00	-100,00
SU 21 / 31	**Summe Erträge / Einzahlungen operative Gebarung**					**0,00**	**100,00**	**-100,00**	**0,00**	**100,00**	**-100,00**
SU 22 / 32	**Summe Aufwendungen / Auszahlungen operative Gebarung**					**0,00**	**0,00**	**0,00**	**0,00**	**0,00**	**0,00**
SA 0 / SA 1	**(0) Nettoergebnis (21 - 22) / (1) Geldfluss operative Gebarung (31 – 32)**					**0,00**	**100,00**	**-100,00**	**0,00**	**100,00**	**-100,00**
SU 23	**Summe Haushaltsrücklagen**					**0,00**	**0,00**	**0,00**	**0,00**	**0,00**	**0,00**
SA00	**Nettoergebnis nach Zuw./Entn. Haushaltsrücklagen (Saldo 0 +/- SU23)**					**0,00**	**100,00**	**-100,00**			
Investive Gebarung											
SU 33	**Summe Einzahlungen investive Gebarung**								**0,00**	**0,00**	**0,00**
SU 34	**Summe Auszahlungen investive Gebarung**								**0,00**	**0,00**	**0,00**
SA2	**Saldo (2) Geldfluss aus der Investiven Gebarung (33 – 34)**								**0,00**	**0,00**	**0,00**
SA3	**Saldo (3) Nettofinanzierungssaldo (Saldo 1 + Saldo 2)**								**0,00**	**100,00**	**-100,00**
Finanzierungstätigkeit											
SU 35	**Summe Einzahlungen aus der Finanzierungstätigkeit**								**0,00**	**0,00**	**0,00**
SU 36	**Summe Auszahlungen aus der Finanzierungstätigkeit**								**0,00**	**0,00**	**0,00**
SA4	**Saldo (4) Geldfluss aus der Finanzierungstätigkeit (35 – 36)**								**0,00**	**0,00**	**0,00**
SA5	**Saldo (5) Geldfluss aus der voranschlagswirksamen Gebarung (Saldo 3 + Saldo 4)**								**0,00**	**100,00**	**-100,00**
022	**Standesamt**										
022000	**Standesamt**										
Operative Gebarung											
SU 21 / 31	**Summe Erträge / Einzahlungen operative Gebarung**					**0,00**	**0,00**	**0,00**	**0,00**	**0,00**	**0,00**
1/022000-752000	Standes-/Staatsbürgerschaftsverband	2231	3231		26	19.978,00	20.000,00	-22,00	19.979,54	20.000,00	-20,46
SU 22 / 32	**Summe Aufwendungen / Auszahlungen operative Gebarung**					**19.978,00**	**20.000,00**	**-22,00**	**19.979,54**	**20.000,00**	**-20,46**
SA 0 / SA 1	**(0) Nettoergebnis (21 - 22) / (1) Geldfluss operative Gebarung (31 – 32)**					**-19.978,00**	**-20.000,00**	**22,00**	**-19.979,54**	**-20.000,00**	**20,46**
SU 23	**Summe Haushaltsrücklagen**					**0,00**	**0,00**	**0,00**	**0,00**	**0,00**	**0,00**
SA00	**Nettoergebnis nach Zuw./Entn. Haushaltsrücklagen (Saldo 0 +/- SU23)**					**-19.978,00**	**-20.000,00**	**22,00**			
Investive Gebarung											
SU 33	**Summe Einzahlungen investive Gebarung**								**0,00**	**0,00**	**0,00**
SU 34	**Summe Auszahlungen investive Gebarung**								**0,00**	**0,00**	**0,00**
SA2	**Saldo (2) Geldfluss aus der Investiven Gebarung (33 – 34)**								**0,00**	**0,00**	**0,00**
SA3	**Saldo (3) Nettofinanzierungssaldo (Saldo 1 + Saldo 2)**								**-19.979,54**	**-20.000,00**	**20,46**

		MVAG EH	MVAG FH	VC	QU	Ergebnisrechnung RA 2023	Ergebnisrechnung VA 2023	Ergebnisrechnung RA - VA	Finanzierungsrechnung RA 2023	Finanzierungsrechnung VA 2023	Finanzierungsrechnung RA - VA
Finanzierungstätigkeit											
SU 35	**Summe Einzahlungen aus der Finanzierungstätigkeit**								**0,00**	**0,00**	**0,00**
SU 36	**Summe Auszahlungen aus der Finanzierungstätigkeit**								**0,00**	**0,00**	**0,00**
SA4	**Saldo (4) Geldfluss aus der Finanzierungstätigkeit (35 – 36)**								**0,00**	**0,00**	**0,00**
SA5	**Saldo (5) Geldfluss aus der voranschlagswirksamen Gebarung (Saldo 3 + Saldo 4)**								**-19.979,54**	**-20.000,00**	**20,46**
023	**Einwohneramt**										
023000	**Einwohneramt**										
Operative Gebarung											
2/023000+829000	Kommunalnet Einnahmen BEV	2116	3116		18		100,00	-100,00		100,00	-100,00
SU 21 / 31	**Summe Erträge / Einzahlungen operative Gebarung**					**0,00**	**100,00**	**-100,00**	**0,00**	**100,00**	**-100,00**
1/023000-728000	LMR Kosten	2225	3225		24	840,08	800,00	40,08	821,15	800,00	21,15
SU 22 / 32	**Summe Aufwendungen / Auszahlungen operative Gebarung**					**840,08**	**800,00**	**40,08**	**821,15**	**800,00**	**21,15**
SA 0 / SA 1	**(0) Nettoergebnis (21 - 22) / (1) Geldfluss operative Gebarung (31 – 32)**					**-840,08**	**-700,00**	**-140,08**	**-821,15**	**-700,00**	**-121,15**
SU 23	**Summe Haushaltsrücklagen**					**0,00**	**0,00**	**0,00**	**0,00**	**0,00**	**0,00**
SA00	**Nettoergebnis nach Zuw./Entn. Haushaltsrücklagen (Saldo 0 +/- SU23)**					**-840,08**	**-700,00**	**-140,08**			
Investive Gebarung											
SU 33	**Summe Einzahlungen investive Gebarung**								**0,00**	**0,00**	**0,00**
SU 34	**Summe Auszahlungen investive Gebarung**								**0,00**	**0,00**	**0,00**
SA2	**Saldo (2) Geldfluss aus der Investiven Gebarung (33 – 34)**								**0,00**	**0,00**	**0,00**
SA3	**Saldo (3) Nettofinanzierungssaldo (Saldo 1 + Saldo 2)**								**-821,15**	**-700,00**	**-121,15**
Finanzierungstätigkeit											
SU 35	**Summe Einzahlungen aus der Finanzierungstätigkeit**								**0,00**	**0,00**	**0,00**
SU 36	**Summe Auszahlungen aus der Finanzierungstätigkeit**								**0,00**	**0,00**	**0,00**
SA4	**Saldo (4) Geldfluss aus der Finanzierungstätigkeit (35 – 36)**								**0,00**	**0,00**	**0,00**
SA5	**Saldo (5) Geldfluss aus der voranschlagswirksamen Gebarung (Saldo 3 + Saldo 4)**								**-821,15**	**-700,00**	**-121,15**
024	**Wahlamt**										
024000	**Wahlamt**										
Operative Gebarung											
2/024000+816000	Kostenbeiträge für Wahlen	2114	3114		13	2.808,16	2.400,00	408,16	2.808,16	2.400,00	408,16
SU 21 / 31	**Summe Erträge / Einzahlungen operative Gebarung**					**2.808,16**	**2.400,00**	**408,16**	**2.808,16**	**2.400,00**	**408,16**
1/024000-728000	Kosten der Wahlen	2225	3225		24	4.296,84	4.000,00	296,84	3.942,84	4.000,00	-57,16
SU 22 / 32	**Summe Aufwendungen / Auszahlungen operative Gebarung**					**4.296,84**	**4.000,00**	**296,84**	**3.942,84**	**4.000,00**	**-57,16**
SA 0 / SA 1	**(0) Nettoergebnis (21 - 22) / (1) Geldfluss operative Gebarung (31 – 32)**					**-1.488,68**	**-1.600,00**	**111,32**	**-1.134,68**	**-1.600,00**	**465,32**
SU 23	**Summe Haushaltsrücklagen**					**0,00**	**0,00**	**0,00**	**0,00**	**0,00**	**0,00**
SA00	**Nettoergebnis nach Zuw./Entn. Haushaltsrücklagen (Saldo 0 +/- SU23)**					**-1.488,68**	**-1.600,00**	**111,32**			

		MVAG EH	MVAG VC FH	QU	Ergebnisrechnung RA 2023	Ergebnisrechnung VA 2023	Ergebnisrechnung RA - VA	Finanzierungsrechnung RA 2023	Finanzierungsrechnung VA 2023	Finanzierungsrechnung RA - VA
Investive Gebarung										
SU 33	**Summe Einzahlungen investive Gebarung**							**0,00**	**0,00**	**0,00**
SU 34	**Summe Auszahlungen investive Gebarung**							**0,00**	**0,00**	**0,00**
SA2	**Saldo (2) Geldfluss aus der Investiven Gebarung (33 – 34)**							**0,00**	**0,00**	**0,00**
SA3	**Saldo (3) Nettofinanzierungssaldo (Saldo 1 + Saldo 2)**							**-1.134,68**	**-1.600,00**	**465,32**
Finanzierungstätigkeit										
SU 35	**Summe Einzahlungen aus der Finanzierungstätigkeit**							**0,00**	**0,00**	**0,00**
SU 36	**Summe Auszahlungen aus der Finanzierungstätigkeit**							**0,00**	**0,00**	**0,00**
SA4	**Saldo (4) Geldfluss aus der Finanzierungstätigkeit (35 – 36)**							**0,00**	**0,00**	**0,00**
SA5	**Saldo (5) Geldfluss aus der voranschlagswirksamen Gebarung (Saldo 3 + Saldo 4)**							**-1.134,68**	**-1.600,00**	**465,32**
03	**Bauverwaltung**									
031	**Amt für Raumordnung und Raumplanung**									
031000	**Raumordnung und Raumplanung**									
Operative Gebarung										
SU 21 / 31	**Summe Erträge / Einzahlungen operative Gebarung**				**0,00**	**0,00**	**0,00**	**0,00**	**0,00**	**0,00**
1/031000-680000	Planmäßige Abschreibung	2226			4.564,87	2.700,00	1.864,87			
SU 22 / 32	**Summe Aufwendungen / Auszahlungen operative Gebarung**				**4.564,87**	**2.700,00**	**1.864,87**	**0,00**	**0,00**	**0,00**
SA 0 / SA 1	**(0) Nettoergebnis (21 - 22) / (1) Geldfluss operative Gebarung (31 – 32)**				**-4.564,87**	**-2.700,00**	**-1.864,87**	**0,00**	**0,00**	**0,00**
SU 23	**Summe Haushaltsrücklagen**				**0,00**	**0,00**	**0,00**	**0,00**	**0,00**	**0,00**
SA00	**Nettoergebnis nach Zuw./Entn. Haushaltsrücklagen (Saldo 0 +/- SU23)**				**-4.564,87**	**-2.700,00**	**-1.864,87**			
Investive Gebarung										
SU 33	**Summe Einzahlungen investive Gebarung**							**0,00**	**0,00**	**0,00**
1/031000-070000	Aktivierungsfähige Rechte (immaterielle Vermögenswerte)	3411	2	42				14.939,19	14.000,00	939,19
SU 34	**Summe Auszahlungen investive Gebarung**							**14.939,19**	**14.000,00**	**939,19**
SA2	**Saldo (2) Geldfluss aus der Investiven Gebarung (33 – 34)**							**-14.939,19**	**-14.000,00**	**-939,19**
SA3	**Saldo (3) Nettofinanzierungssaldo (Saldo 1 + Saldo 2)**							**-14.939,19**	**-14.000,00**	**-939,19**
Finanzierungstätigkeit										
SU 35	**Summe Einzahlungen aus der Finanzierungstätigkeit**							**0,00**	**0,00**	**0,00**
SU 36	**Summe Auszahlungen aus der Finanzierungstätigkeit**							**0,00**	**0,00**	**0,00**
SA4	**Saldo (4) Geldfluss aus der Finanzierungstätigkeit (35 – 36)**							**0,00**	**0,00**	**0,00**
SA5	**Saldo (5) Geldfluss aus der voranschlagswirksamen Gebarung (Saldo 3 + Saldo 4)**							**-14.939,19**	**-14.000,00**	**-939,19**

		MVAG EH	MVAG FH	VC	QU	Ergebnisrechnung RA 2023	Ergebnisrechnung VA 2023	Ergebnisrechnung RA - VA	Finanzierungsrechnung RA 2023	Finanzierungsrechnung VA 2023	Finanzierungsrechnung RA - VA
06	**Sonstige Maßnahmen**										
060	**Beiträge an Verbände, Vereine oder sonstige Organisationen**										
060000	**Beiträge an Verbände, Vereine**										
Operative Gebarung											
SU 21 / 31	**Summe Erträge / Einzahlungen operative Gebarung**					**0,00**	**0,00**	**0,00**	**0,00**	**0,00**	**0,00**
1/060000-726000	Beiträge an Verbände, Vereine (GVV)	2225	3225	24		11.432,32	11.700,00	-267,68	11.432,32	11.700,00	-267,68
SU 22 / 32	**Summe Aufwendungen / Auszahlungen operative Gebarung**					**11.432,32**	**11.700,00**	**-267,68**	**11.432,32**	**11.700,00**	**-267,68**
SA 0 / SA 1	**(0) Nettoergebnis (21 - 22) / (1) Geldfluss operative Gebarung (31 – 32)**					**-11.432,32**	**-11.700,00**	**267,68**	**-11.432,32**	**-11.700,00**	**267,68**
SU 23	**Summe Haushaltsrücklagen**					**0,00**	**0,00**	**0,00**	**0,00**	**0,00**	**0,00**
SA00	**Nettoergebnis nach Zuw./Entn. Haushaltsrücklagen (Saldo 0 +/- SU23)**					**-11.432,32**	**-11.700,00**	**267,68**			
Investive Gebarung											
SU 33	**Summe Einzahlungen investive Gebarung**								**0,00**	**0,00**	**0,00**
SU 34	**Summe Auszahlungen investive Gebarung**								**0,00**	**0,00**	**0,00**
SA2	**Saldo (2) Geldfluss aus der Investiven Gebarung (33 – 34)**								**0,00**	**0,00**	**0,00**
SA3	**Saldo (3) Nettofinanzierungssaldo (Saldo 1 + Saldo 2)**								**-11.432,32**	**-11.700,00**	**267,68**
Finanzierungstätigkeit											
SU 35	**Summe Einzahlungen aus der Finanzierungstätigkeit**								**0,00**	**0,00**	**0,00**
SU 36	**Summe Auszahlungen aus der Finanzierungstätigkeit**								**0,00**	**0,00**	**0,00**
SA4	**Saldo (4) Geldfluss aus der Finanzierungstätigkeit (35 – 36)**								**0,00**	**0,00**	**0,00**
SA5	**Saldo (5) Geldfluss aus der voranschlagswirksamen Gebarung (Saldo 3 + Saldo 4)**								**-11.432,32**	**-11.700,00**	**267,68**
062	**Ehrungen und Auszeichnungen**										
062000	**Ehrungen und Aus- zeichnungen**										
Operative Gebarung											
SU 21 / 31	**Summe Erträge / Einzahlungen operative Gebarung**					**0,00**	**0,00**	**0,00**	**0,00**	**0,00**	**0,00**
1/062000-413000	Ehrungen und Auszeichnungen	2221	3221	23		517,50	800,00	-282,50	517,50	800,00	-282,50
1/062000-723000	Amtspauschalien und Repräsentationsaufwendungen	2225	3225	24		2.112,36	2.500,00	-387,64	2.290,56	2.500,00	-209,44
SU 22 / 32	**Summe Aufwendungen / Auszahlungen operative Gebarung**					**2.629,86**	**3.300,00**	**-670,14**	**2.808,06**	**3.300,00**	**-491,94**
SA 0 / SA 1	**(0) Nettoergebnis (21 - 22) / (1) Geldfluss operative Gebarung (31 – 32)**					**-2.629,86**	**-3.300,00**	**670,14**	**-2.808,06**	**-3.300,00**	**491,94**
SU 23	**Summe Haushaltsrücklagen**					**0,00**	**0,00**	**0,00**	**0,00**	**0,00**	**0,00**
SA00	**Nettoergebnis nach Zuw./Entn. Haushaltsrücklagen (Saldo 0 +/- SU23)**					**-2.629,86**	**-3.300,00**	**670,14**			
Investive Gebarung											
SU 33	**Summe Einzahlungen investive Gebarung**								**0,00**	**0,00**	**0,00**
SU 34	**Summe Auszahlungen investive Gebarung**								**0,00**	**0,00**	**0,00**
SA2	**Saldo (2) Geldfluss aus der Investiven Gebarung (33 – 34)**								**0,00**	**0,00**	**0,00**
SA3	**Saldo (3) Nettofinanzierungssaldo (Saldo 1 + Saldo 2)**								**-2.808,06**	**-3.300,00**	**491,94**

		MVAG EH	MVAG FH	VC	QU	Ergebnisrechnung RA 2023	Ergebnisrechnung VA 2023	Ergebnisrechnung RA - VA	Finanzierungsrechnung RA 2023	Finanzierungsrechnung VA 2023	Finanzierungsrechnung RA - VA
Finanzierungstätigkeit											
SU 35	**Summe Einzahlungen aus der Finanzierungstätigkeit**								**0,00**	**0,00**	**0,00**
SU 36	**Summe Auszahlungen aus der Finanzierungstätigkeit**								**0,00**	**0,00**	**0,00**
SA4	**Saldo (4) Geldfluss aus der Finanzierungstätigkeit (35 – 36)**								**0,00**	**0,00**	**0,00**
SA5	**Saldo (5) Geldfluss aus der voranschlagswirksamen Gebarung (Saldo 3 + Saldo 4)**								**-2.808,06**	**-3.300,00**	**491,94**
09	**Personalbetreuung**										
094	**Gemeinschaftspflege**										
094000	**Gemeinschaftspflege**										
Operative Gebarung											
SU 21 / 31	**Summe Erträge / Einzahlungen operative Gebarung**					**0,00**	**0,00**	**0,00**	**0,00**	**0,00**	**0,00**
1/094000-590000	Freiwillige Sozialleistungen	2212	3212		20	936,40	1.500,00	-563,60	936,40	1.500,00	-563,60
SU 22 / 32	**Summe Aufwendungen / Auszahlungen operative Gebarung**					**936,40**	**1.500,00**	**-563,60**	**936,40**	**1.500,00**	**-563,60**
SA 0 / SA 1	**(0) Nettoergebnis (21 - 22) / (1) Geldfluss operative Gebarung (31 – 32)**					**-936,40**	**-1.500,00**	**563,60**	**-936,40**	**-1.500,00**	**563,60**
SU 23	**Summe Haushaltsrücklagen**					**0,00**	**0,00**	**0,00**	**0,00**	**0,00**	**0,00**
SA00	**Nettoergebnis nach Zuw./Entn. Haushaltsrücklagen (Saldo 0 +/- SU23)**					**-936,40**	**-1.500,00**	**563,60**			
Investive Gebarung											
SU 33	**Summe Einzahlungen investive Gebarung**								**0,00**	**0,00**	**0,00**
SU 34	**Summe Auszahlungen investive Gebarung**								**0,00**	**0,00**	**0,00**
SA2	**Saldo (2) Geldfluss aus der Investiven Gebarung (33 – 34)**								**0,00**	**0,00**	**0,00**
SA3	**Saldo (3) Nettofinanzierungssaldo (Saldo 1 + Saldo 2)**								**-936,40**	**-1.500,00**	**563,60**
Finanzierungstätigkeit											
SU 35	**Summe Einzahlungen aus der Finanzierungstätigkeit**								**0,00**	**0,00**	**0,00**
SU 36	**Summe Auszahlungen aus der Finanzierungstätigkeit**								**0,00**	**0,00**	**0,00**
SA4	**Saldo (4) Geldfluss aus der Finanzierungstätigkeit (35 – 36)**								**0,00**	**0,00**	**0,00**
SA5	**Saldo (5) Geldfluss aus der voranschlagswirksamen Gebarung (Saldo 3 + Saldo 4)**								**-936,40**	**-1.500,00**	**563,60**

		MVAG EH	MVAG FH	VC	QU	Ergebnisrechnung RA 2023	Ergebnisrechnung VA 2023	Ergebnisrechnung RA - VA	Finanzierungsrechnung RA 2023	Finanzierungsrechnung VA 2023	Finanzierungsrechnung RA - VA
1	**Öffentliche Ordnung und Sicherheit**										
13	**Sonderpolizei**										
131	**Bau- und Feuerpolizei**										
131000	**Bau- und Feuerpolizei**										
Operative Gebarung											
2/131000+816000	Ersatz der Sachverständigenhonorare, Grundbuchsauszüge	2114	3114	13		1.245,92	1.200,00	45,92	1.342,52	1.200,00	142,52
SU 21 / 31	**Summe Erträge / Einzahlungen operative Gebarung**					**1.245,92**	**1.200,00**	**45,92**	**1.342,52**	**1.200,00**	**142,52**
1/131000-640000	Sachverständigen- honorare	2222	3222	24		8.212,00	8.100,00	112,00	8.212,00	8.100,00	112,00
1/131000-710000	Grundbuchsauszüge	2225	3225	24		468,11	300,00	168,11	412,85	300,00	112,85
SU 22 / 32	**Summe Aufwendungen / Auszahlungen operative Gebarung**					**8.680,11**	**8.400,00**	**280,11**	**8.624,85**	**8.400,00**	**224,85**
SA 0 / SA 1	**(0) Nettoergebnis (21 - 22) / (1) Geldfluss operative Gebarung (31 – 32)**					**-7.434,19**	**-7.200,00**	**-234,19**	**-7.282,33**	**-7.200,00**	**-82,33**
SU 23	**Summe Haushaltsrücklagen**					**0,00**	**0,00**	**0,00**	**0,00**	**0,00**	**0,00**
SA00	**Nettoergebnis nach Zuw./Entn. Haushaltsrücklagen (Saldo 0 +/- SU23)**					**-7.434,19**	**-7.200,00**	**-234,19**			
Investive Gebarung											
SU 33	**Summe Einzahlungen investive Gebarung**								**0,00**	**0,00**	**0,00**
SU 34	**Summe Auszahlungen investive Gebarung**								**0,00**	**0,00**	**0,00**
SA2	**Saldo (2) Geldfluss aus der Investiven Gebarung (33 – 34)**								**0,00**	**0,00**	**0,00**
SA3	**Saldo (3) Nettofinanzierungssaldo (Saldo 1 + Saldo 2)**								**-7.282,33**	**-7.200,00**	**-82,33**
Finanzierungstätigkeit											
SU 35	**Summe Einzahlungen aus der Finanzierungstätigkeit**								**0,00**	**0,00**	**0,00**
SU 36	**Summe Auszahlungen aus der Finanzierungstätigkeit**								**0,00**	**0,00**	**0,00**
SA4	**Saldo (4) Geldfluss aus der Finanzierungstätigkeit (35 – 36)**								**0,00**	**0,00**	**0,00**
SA5	**Saldo (5) Geldfluss aus der voranschlagswirksamen Gebarung (Saldo 3 + Saldo 4)**								**-7.282,33**	**-7.200,00**	**-82,33**
132	**Gesundheitspolizei**										
132000	**Gesundheitspolizei**										
Operative Gebarung											
SU 21 / 31	**Summe Erträge / Einzahlungen operative Gebarung**					**0,00**	**0,00**	**0,00**	**0,00**	**0,00**	**0,00**
1/132000-728000	Totenbeschau	2225	3225	24		1.726,78	1.800,00	-73,22	1.726,78	1.800,00	-73,22
SU 22 / 32	**Summe Aufwendungen / Auszahlungen operative Gebarung**					**1.726,78**	**1.800,00**	**-73,22**	**1.726,78**	**1.800,00**	**-73,22**
SA 0 / SA 1	**(0) Nettoergebnis (21 - 22) / (1) Geldfluss operative Gebarung (31 – 32)**					**-1.726,78**	**-1.800,00**	**73,22**	**-1.726,78**	**-1.800,00**	**73,22**
SU 23	**Summe Haushaltsrücklagen**					**0,00**	**0,00**	**0,00**	**0,00**	**0,00**	**0,00**
SA00	**Nettoergebnis nach Zuw./Entn. Haushaltsrücklagen (Saldo 0 +/- SU23)**					**-1.726,78**	**-1.800,00**	**73,22**			
Investive Gebarung											
SU 33	**Summe Einzahlungen investive Gebarung**								**0,00**	**0,00**	**0,00**

		MVAG EH	MVAG FH	VC	QU	Ergebnisrechnung RA 2023	Ergebnisrechnung VA 2023	Ergebnisrechnung RA - VA	Finanzierungsrechnung RA 2023	Finanzierungsrechnung VA 2023	Finanzierungsrechnung RA - VA
SU 34	**Summe Auszahlungen investive Gebarung**								**0,00**	**0,00**	**0,00**
SA2	**Saldo (2) Geldfluss aus der Investiven Gebarung (33 – 34)**								**0,00**	**0,00**	**0,00**
SA3	**Saldo (3) Nettofinanzierungssaldo (Saldo 1 + Saldo 2)**								**-1.726,78**	**-1.800,00**	**73,22**
Finanzierungstätigkeit											
SU 35	**Summe Einzahlungen aus der Finanzierungstätigkeit**								**0,00**	**0,00**	**0,00**
SU 36	**Summe Auszahlungen aus der Finanzierungstätigkeit**								**0,00**	**0,00**	**0,00**
SA4	**Saldo (4) Geldfluss aus der Finanzierungstätigkeit (35 – 36)**								**0,00**	**0,00**	**0,00**
SA5	**Saldo (5) Geldfluss aus der voranschlagswirksamen Gebarung (Saldo 3 + Saldo 4)**								**-1.726,78**	**-1.800,00**	**73,22**
133	**Veterinärpolizei**										
133000	**Veterinärpolizei**										
Operative Gebarung											
2/133000+808000	Erlöse für Hundemarken	2116	3116		16	9,19	100,00	-90,81	7,24	100,00	-92,76
SU 21 / 31	**Summe Erträge / Einzahlungen operative Gebarung**					**9,19**	**100,00**	**-90,81**	**7,24**	**100,00**	**-92,76**
1/133000-413000	Hundemarken	2221	3221		23	97,08	100,00	-2,92	97,08	100,00	-2,92
1/133000-728000	Entgelte für sonstige Leistungen, Katzenkastration	2225	3225		24		300,00	-300,00		300,00	-300,00
SU 22 / 32	**Summe Aufwendungen / Auszahlungen operative Gebarung**					**97,08**	**400,00**	**-302,92**	**97,08**	**400,00**	**-302,92**
SA 0 / SA 1	**(0) Nettoergebnis (21 - 22) / (1) Geldfluss operative Gebarung (31 – 32)**					**-87,89**	**-300,00**	**212,11**	**-89,84**	**-300,00**	**210,16**
SU 23	**Summe Haushaltsrücklagen**					**0,00**	**0,00**	**0,00**	**0,00**	**0,00**	**0,00**
SA00	**Nettoergebnis nach Zuw./Entn. Haushaltsrücklagen (Saldo 0 +/- SU23)**					**-87,89**	**-300,00**	**212,11**			
Investive Gebarung											
SU 33	**Summe Einzahlungen investive Gebarung**								**0,00**	**0,00**	**0,00**
SU 34	**Summe Auszahlungen investive Gebarung**								**0,00**	**0,00**	**0,00**
SA2	**Saldo (2) Geldfluss aus der Investiven Gebarung (33 – 34)**								**0,00**	**0,00**	**0,00**
SA3	**Saldo (3) Nettofinanzierungssaldo (Saldo 1 + Saldo 2)**								**-89,84**	**-300,00**	**210,16**
Finanzierungstätigkeit											
SU 35	**Summe Einzahlungen aus der Finanzierungstätigkeit**								**0,00**	**0,00**	**0,00**
SU 36	**Summe Auszahlungen aus der Finanzierungstätigkeit**								**0,00**	**0,00**	**0,00**
SA4	**Saldo (4) Geldfluss aus der Finanzierungstätigkeit (35 – 36)**								**0,00**	**0,00**	**0,00**
SA5	**Saldo (5) Geldfluss aus der voranschlagswirksamen Gebarung (Saldo 3 + Saldo 4)**								**-89,84**	**-300,00**	**210,16**
16	**Feuerwehrwesen**										
163	**Freiwillige Feuerwehren**										
163000	**Freiwillige Feuer- wehren**										
Operative Gebarung											
SU 21 / 31	**Summe Erträge / Einzahlungen operative Gebarung**					**0,00**	**0,00**	**0,00**	**0,00**	**0,00**	**0,00**

		MVAG EH	MVAG FH	VC	QU	Ergebnisrechnung RA 2023	Ergebnisrechnung VA 2023	Ergebnisrechnung RA - VA	Finanzierungsrechnung RA 2023	Finanzierungsrechnung VA 2023	Finanzierungsrechnung RA - VA
1/163000-670000	Versicherungen	2222	3222		24	2.584,80	2.600,00	-15,20	2.584,80	2.600,00	-15,20
1/163000-680000	Planmäßige Abschreibung	2226				11.745,08	11.700,00	45,08			
1/163000-726000	Beitrag Bezirksfeuerwehrkommando	2225	3225		24	811,00	900,00	-89,00	811,00	900,00	-89,00
1/163000-754000	Subventionen FF	2231	3231		26	16.799,37	15.600,00	1.199,37	16.038,48	15.600,00	438,48
1/163000-774000	Kapitaltransfers an sonstige Träger des öffentlichen Rechts	2231			43	24.792,29	24.600,00	192,29			
SU 22 / 32	**Summe Aufwendungen / Auszahlungen operative Gebarung**					**56.732,54**	**55.400,00**	**1.332,54**	**19.434,28**	**19.100,00**	**334,28**
SA 0 / SA 1	**(0) Nettoergebnis (21 - 22) / (1) Geldfluss operative Gebarung (31 – 32)**					**-56.732,54**	**-55.400,00**	**-1.332,54**	**-19.434,28**	**-19.100,00**	**-334,28**
SU 23	**Summe Haushaltsrücklagen**					**0,00**	**0,00**	**0,00**	**0,00**	**0,00**	**0,00**
SA00	**Nettoergebnis nach Zuw./Entn. Haushaltsrücklagen (Saldo 0 +/- SU23)**					**-56.732,54**	**-55.400,00**	**-1.332,54**			
Investive Gebarung											
SU 33	**Summe Einzahlungen investive Gebarung**								**0,00**	**0,00**	**0,00**
5/163000-001000	Unbebaute Grundstücke		3412	1	40					300.000,00	-300.000,00
1/163000-774000	Kapitaltransfers an sonstige Träger des öffentlichen Rechts		3431		43				24.792,29	24.600,00	192,29
SU 34	**Summe Auszahlungen investive Gebarung**								**24.792,29**	**324.600,00**	**-299.807,71**
SA2	**Saldo (2) Geldfluss aus der Investiven Gebarung (33 – 34)**								**-24.792,29**	**-324.600,00**	**299.807,71**
SA3	**Saldo (3) Nettofinanzierungssaldo (Saldo 1 + Saldo 2)**								**-44.226,57**	**-343.700,00**	**299.473,43**
Finanzierungstätigkeit											
6/163000+346000	Investitionsdarlehen von Finanzunternehmen		3514	1	55					300.000,00	-300.000,00
SU 35	**Summe Einzahlungen aus der Finanzierungstätigkeit**								**0,00**	**300.000,00**	**-300.000,00**
SU 36	**Summe Auszahlungen aus der Finanzierungstätigkeit**								**0,00**	**0,00**	**0,00**
SA4	**Saldo (4) Geldfluss aus der Finanzierungstätigkeit (35 – 36)**								**0,00**	**300.000,00**	**-300.000,00**
SA5	**Saldo (5) Geldfluss aus der voranschlagswirksamen Gebarung (Saldo 3 + Saldo 4)**								**-44.226,57**	**-43.700,00**	**-526,57**

18 Landesverteidigung

180 Zivilschutz

180000 Zivilschutz

Operative Gebarung											
SU 21 / 31	**Summe Erträge / Einzahlungen operative Gebarung**					**0,00**	**0,00**	**0,00**	**0,00**	**0,00**	**0,00**
1/180000-726000	Mitgliedsbeitrag - Zivilschutz	2225	3225		24	340,83	300,00	40,83	340,83	300,00	40,83
SU 22 / 32	**Summe Aufwendungen / Auszahlungen operative Gebarung**					**340,83**	**300,00**	**40,83**	**340,83**	**300,00**	**40,83**
SA 0 / SA 1	**(0) Nettoergebnis (21 - 22) / (1) Geldfluss operative Gebarung (31 – 32)**					**-340,83**	**-300,00**	**-40,83**	**-340,83**	**-300,00**	**-40,83**
SU 23	**Summe Haushaltsrücklagen**					**0,00**	**0,00**	**0,00**	**0,00**	**0,00**	**0,00**
SA00	**Nettoergebnis nach Zuw./Entn. Haushaltsrücklagen (Saldo 0 +/- SU23)**					**-340,83**	**-300,00**	**-40,83**			
Investive Gebarung											
SU 33	**Summe Einzahlungen investive Gebarung**								**0,00**	**0,00**	**0,00**

		MVAG EH	MVAG VC QU FH	Ergebnisrechnung RA 2023	Ergebnisrechnung VA 2023	Ergebnisrechnung RA - VA	Finanzierungsrechnung RA 2023	Finanzierungsrechnung VA 2023	Finanzierungsrechnung RA - VA
SU 34	**Summe Auszahlungen investive Gebarung**						**0,00**	**0,00**	**0,00**
SA2	**Saldo (2) Geldfluss aus der Investiven Gebarung (33 – 34)**						**0,00**	**0,00**	**0,00**
SA3	**Saldo (3) Nettofinanzierungssaldo (Saldo 1 + Saldo 2)**						**-340,83**	**-300,00**	**-40,83**
Finanzierungstätigkeit									
SU 35	**Summe Einzahlungen aus der Finanzierungstätigkeit**						**0,00**	**0,00**	**0,00**
SU 36	**Summe Auszahlungen aus der Finanzierungstätigkeit**						**0,00**	**0,00**	**0,00**
SA4	**Saldo (4) Geldfluss aus der Finanzierungstätigkeit (35 – 36)**						**0,00**	**0,00**	**0,00**
SA5	**Saldo (5) Geldfluss aus der voranschlagswirksamen Gebarung (Saldo 3 + Saldo 4)**						**-340,83**	**-300,00**	**-40,83**

		MVAG EH	MVAG FH	VC	QU	Ergebnisrechnung RA 2023	Ergebnisrechnung VA 2023	Ergebnisrechnung RA - VA	Finanzierungsrechnung RA 2023	Finanzierungsrechnung VA 2023	Finanzierungsrechnung RA - VA
2	**Unterricht, Erziehung, Sport und Wissenschaft**										
21	**Allgemeinbildender Unterricht**										
211	**Volksschulen**										
211000	**Volksschulen**										
Operative Gebarung											
2/211000+813000	Erträge aus der Auflösung von Investitionszuschüssen (Kapitaltransfers)	2127				1.970,40	2.000,00	-29,60			
2/211000+816000	Kostenbeiträge Turnsaal u. Schulküche	2114	3114		13	745,00	900,00	-155,00	745,00	900,00	-155,00
2/211000+816100	Hort	2114	3114		13	2.290,00	2.600,00	-310,00	2.305,00	2.600,00	-295,00
2/211000+817000	Erträge aus der Auflösung von sonstigen Rückstellungen	2117				2.072,28	200,00	1.872,28			
2/211000+828000	Rückersätze von Ausgaben	2116	3116		18		100,00	-100,00		100,00	-100,00
2/211000+829000	Sonstige Einnahmen	2116	3116		18	378,00		378,00	378,00		378,00
6/211000+829910	Sonstige Erträge	2116	3116	1	18	17.868,52	68.300,00	-50.431,48	17.868,52	68.300,00	-50.431,48
2/211000+861000	Zuschüsse des Landes KIGA Fonds, Sanierung Volkss., Neubau Turnsaal	2121	3121		15	10.252,58	10.300,00	-47,42	10.252,58	10.300,00	-47,42
2/211000+861200	Transfers von Ländern, Hort	2121	3121		15	2.444,75	1.600,00	844,75	2.444,75	1.600,00	844,75
SU 21 / 31	**Summe Erträge / Einzahlungen operative Gebarung**					**38.021,53**	**86.000,00**	**-47.978,47**	**33.993,85**	**83.800,00**	**-49.806,15**
1/211000-400000	Geringwertige Wirtschaftsgüter (GWG), Unterrichtsmaterialien	2221	3221		23	1.353,22	1.600,00	-246,78	1.893,52	1.600,00	293,52
1/211000-400100	Geringwertige Wirtschaftsgüter (GWG), Reinigung	2221	3221		23	287,36	400,00	-112,64	287,36	400,00	-112,64
1/211000-430000	Lebensmittel	2221	3221		23	1.165,30	1.200,00	-34,70	1.099,53	1.200,00	-100,47
1/211000-430100	Lebensmittel Hort	2221	3221		23	51,07	300,00	-248,93	40,53	300,00	-259,47
1/211000-451000	Beheizung	2221	3221		23	5.202,52	5.200,00	2,52	5.202,52	5.200,00	2,52
1/211000-454000	Reinigungsmaterial	2221	3221		23	1.881,35	2.100,00	-218,65	1.881,35	2.100,00	-218,65
1/211000-456000	Büromaterial	2221	3221		23	100,21	500,00	-399,79	100,21	500,00	-399,79
1/211000-457000	Gesetzblätter, Zeitschriften, Formulare, Unterrichtsmaterialien	2221	3221		23	855,65	700,00	155,65	855,65	700,00	155,65
1/211000-458000	Mittel zur ärztlichen Betreuung und Gesundheitsvorsorge	2221	3221		23	205,97	300,00	-94,03	205,97	300,00	-94,03
1/211000-459000	Sonstige Verbrauchsgüter	2221	3221		23	88,11	400,00	-311,89	88,11	400,00	-311,89
1/211000-459100	Hort	2221	3221		23	89,14	300,00	-210,86	121,88	300,00	-178,12
1/211000-511000	Bezüge VB - Schema II	2211	3211		20	76.805,60	79.600,00	-2.794,40	76.805,60	79.600,00	-2.794,40
1/211000-523000	Bezüge sonstige Arbeiter	2211	3211		20	1.803,83	2.000,00	-196,17	1.803,83	2.000,00	-196,17
1/211000-565000	Mehrleistungsent- schädigungen	2211	3211		20	349,58	500,00	-150,42	349,58	500,00	-150,42
1/211000-567000	Belohnungen, Geldaushilfen und Leistungsprämien	2213	3213		20	200,00	200,00		200,00	200,00	

		MVAG EH	MVAG FH	VC	QU	Ergebnisrechnung RA 2023	Ergebnisrechnung VA 2023	Ergebnisrechnung RA - VA	Finanzierungsrechnung RA 2023	Finanzierungsrechnung VA 2023	Finanzierungsrechnung RA - VA
1/211000-569000	Sonstige Nebengebühren, Kinderweihnachtsgeld	2211	3211	20		426,00	400,00	26,00	426,00	400,00	26,00
1/211000-580000	DGB zum Ausgleichs- fonds für FBH	2212	3212	20		2.931,11	3.100,00	-168,89	2.931,11	3.100,00	-168,89
1/211000-582000	Sonstige DGB zur sozialen Sicherheit	2212	3212	20		16.979,93	17.900,00	-920,07	16.979,93	17.900,00	-920,07
1/211000-592000	Dotierung von Rückstellungen für Jubiläumszuwendungen	2214					1.000,00	-1.000,00			
1/211000-600000	Beleuchtung	2222	3222	24		20.490,45	19.400,00	1.090,45	20.490,45	19.400,00	1.090,45
1/211000-614000	Instandhaltung der Gebäude	2224	3224	24		1.463,58	2.000,00	-536,42	1.463,58	2.000,00	-536,42
1/211000-614100	Instandhaltung Heizungsanlage	2224	3224	24		617,85	500,00	117,85	617,85	500,00	117,85
1/211000-616000	Instandhaltung von Maschinen und maschinellen Anlagen	2224	3224	24		255,60	300,00	-44,40	255,60	300,00	-44,40
1/211000-618000	Instandhaltung der Schuleinrichtung	2224	3224	24		1.720,91	2.300,00	-579,09	1.720,91	2.300,00	-579,09
1/211000-619000	Instandhaltung der Sport- u. Turnplätze	2224	3224	24		324,07		324,07	324,07		324,07
1/211000-621000	Sonstige Transporte	2222	3222	24		1.000,00	1.800,00	-800,00	1.000,00	1.800,00	-800,00
1/211000-631000	Telefongebühren	2222	3222	24		108,97	100,00	8,97	108,97	100,00	8,97
1/211000-670000	Versicherungen	2222	3222	24		4.155,10	4.200,00	-44,90	4.155,10	4.200,00	-44,90
1/211000-680000	Planmäßige Abschreibung	2226				9.722,77	9.000,00	722,77			
1/211000-700000	Miete Kopierer	2223	3223	24		1.630,08	1.600,00	30,08	1.630,08	1.600,00	30,08
1/211000-705000	Operating Leasing	2223	3223	24		96.146,66	96.300,00	-153,34	96.146,66	96.300,00	-153,34
1/211000-711000	Müllgebühren, Gebühren für die Benützung von Gemeindeeinrichtungen und Anlagen gemäß FAG	2225	3225	24		1.594,91	1.600,00	-5,09	1.594,91	1.600,00	-5,09
1/211000-724000	Reisegebühren	2225	3225	24		2.023,31	2.600,00	-576,69	2.023,31	2.600,00	-576,69
1/211000-725000	Lehrer- und Schülerbücherei	2225	3225	24			300,00	-300,00		300,00	-300,00
1/211000-728000	Sonstige Leistungen, Medienbeitrag, Rundfunkgebühren	2225	3225	24		726,38	900,00	-173,62	1.065,37	900,00	165,37
1/211000-728200	Kurse	2225	3225	24		344,00	400,00	-56,00	344,00	400,00	-56,00
1/211000-728300	EDV, Lizenz, Wlan, Homepage	2225	3225	24		664,28	1.100,00	-435,72	664,28	1.100,00	-435,72
1/211000-728400	Kehrgebühren Heizung	2225	3225	24		155,04	200,00	-44,96	230,29	200,00	30,29
1/211000-752000	Transfers an Gemeinden, Gemeindeverbände (ohne marktbestimmte Tätigkeit) und Gemeindefonds	2231	3231	26		5.227,79	5.200,00	27,79	5.227,79	5.200,00	27,79
1/211000-755000	Laufende Transferzahlungen an Unternehmungen (GWSG)	2233	3233	27		10.252,58	16.300,00	-6.047,42	16.047,52	16.300,00	-252,48
SU 22 / 32	**Summe Aufwendungen / Auszahlungen operative Gebarung**					**269.400,28**	**283.800,00**	**-14.399,72**	**266.383,42**	**273.800,00**	**-7.416,58**
SA 0 / SA 1	**(0) Nettoergebnis (21 - 22) / (1) Geldfluss operative Gebarung (31 – 32)**					**-231.378,75**	**-197.800,00**	**-33.578,75**	**-232.389,57**	**-190.000,00**	**-42.389,57**
SU 23	**Summe Haushaltsrücklagen**					**0,00**	**0,00**	**0,00**	**0,00**	**0,00**	**0,00**
SA00	**Nettoergebnis nach Zuw./Entn. Haushaltsrücklagen (Saldo 0 +/- SU23)**					**-231.378,75**	**-197.800,00**	**-33.578,75**			

		MVAG EH	MVAG FH	VC	QU	Ergebnisrechnung RA 2023	Ergebnisrechnung VA 2023	Ergebnisrechnung RA - VA	Finanzierungsrechnung RA 2023	Finanzierungsrechnung VA 2023	Finanzierungsrechnung RA - VA
Investive Gebarung											
6/211000+300000	Kapitaltransfers von Bund, Bundesfonds und Bundeskammern		3331	1	33					61.700,00	-61.700,00
2/211000+301000	Kapitaltransfers von Ländern, Landesfonds und Landeskammern		3331		33				3.300,00	16.600,00	-13.300,00
6/211000+301000	Kapitaltransfers von Ländern, Landesfonds und Landeskammern		3331	1	33					10.000,00	-10.000,00
SU 33	**Summe Einzahlungen investive Gebarung**								**3.300,00**	**88.300,00**	**-85.000,00**
1/211000-006000	Bewegungspark		3412	2	40				53.546,07	53.500,00	46,07
1/211000-006100	Freiluftklasse Pflaster		3412	2	40				3.632,12	3.600,00	32,12
5/211000-010000	Gebäude und Bauten		3413	1	40				17.868,52	140.000,00	-122.131,48
1/211000-042000	Schulmöbel, Lehrmittel, EDV		3415	2	41				654,90	5.100,00	-4.445,10
SU 34	**Summe Auszahlungen investive Gebarung**								**75.701,61**	**202.200,00**	**-126.498,39**
SA2	**Saldo (2) Geldfluss aus der Investiven Gebarung (33 – 34)**								**-72.401,61**	**-113.900,00**	**41.498,39**
SA3	**Saldo (3) Nettofinanzierungssaldo (Saldo 1 + Saldo 2)**								**-304.791,18**	**-303.900,00**	**-891,18**
Finanzierungstätigkeit											
SU 35	**Summe Einzahlungen aus der Finanzierungstätigkeit**								**0,00**	**0,00**	**0,00**
SU 36	**Summe Auszahlungen aus der Finanzierungstätigkeit**								**0,00**	**0,00**	**0,00**
SA4	**Saldo (4) Geldfluss aus der Finanzierungstätigkeit (35 – 36)**								**0,00**	**0,00**	**0,00**
SA5	**Saldo (5) Geldfluss aus der voranschlagswirksamen Gebarung (Saldo 3 + Saldo 4)**								**-304.791,18**	**-303.900,00**	**-891,18**
212	**Hauptschulen**										
212000	**Hauptschulen**										
Operative Gebarung											
SU 21 / 31	**Summe Erträge / Einzahlungen operative Gebarung**					**0,00**	**0,00**	**0,00**	**0,00**	**0,00**	**0,00**
1/212000-752000	Transfers an Gemeinden, Gemeindeverbände (ohne marktbestimmte Tätigkeit) und Gemeindefonds	2231	3231		26	101.892,78	101.900,00	-7,22	101.892,78	101.900,00	-7,22
SU 22 / 32	**Summe Aufwendungen / Auszahlungen operative Gebarung**					**101.892,78**	**101.900,00**	**-7,22**	**101.892,78**	**101.900,00**	**-7,22**
SA 0 / SA 1	**(0) Nettoergebnis (21 - 22) / (1) Geldfluss operative Gebarung (31 – 32)**					**-101.892,78**	**-101.900,00**	**7,22**	**-101.892,78**	**-101.900,00**	**7,22**
SU 23	**Summe Haushaltsrücklagen**					**0,00**	**0,00**	**0,00**	**0,00**	**0,00**	**0,00**
SA00	**Nettoergebnis nach Zuw./Entn. Haushaltsrücklagen (Saldo 0 +/- SU23)**					**-101.892,78**	**-101.900,00**	**7,22**			
Investive Gebarung											
SU 33	**Summe Einzahlungen investive Gebarung**								**0,00**	**0,00**	**0,00**
SU 34	**Summe Auszahlungen investive Gebarung**								**0,00**	**0,00**	**0,00**
SA2	**Saldo (2) Geldfluss aus der Investiven Gebarung (33 – 34)**								**0,00**	**0,00**	**0,00**
SA3	**Saldo (3) Nettofinanzierungssaldo (Saldo 1 + Saldo 2)**								**-101.892,78**	**-101.900,00**	**7,22**

		MVAG EH	MVAG FH	VC	QU	Ergebnisrechnung RA 2023	Ergebnisrechnung VA 2023	Ergebnisrechnung RA - VA	Finanzierungsrechnung RA 2023	Finanzierungsrechnung VA 2023	Finanzierungsrechnung RA - VA
Finanzierungstätigkeit											
SU 35	**Summe Einzahlungen aus der Finanzierungstätigkeit**								**0,00**	**0,00**	**0,00**
SU 36	**Summe Auszahlungen aus der Finanzierungstätigkeit**								**0,00**	**0,00**	**0,00**
SA4	**Saldo (4) Geldfluss aus der Finanzierungstätigkeit (35 – 36)**								**0,00**	**0,00**	**0,00**
SA5	**Saldo (5) Geldfluss aus der voranschlagswirksamen Gebarung (Saldo 3 + Saldo 4)**								**-101.892,78**	**-101.900,00**	**7,22**
22	**Berufsbildender Unterricht; Anstalten der Lehrer- und Erzieherbildung**										
220	**Berufsbildende Pflichtschulen**										
220000	**Berufsbildende Pflichtschulen**										
Operative Gebarung											
SU 21 / 31	**Summe Erträge / Einzahlungen operative Gebarung**					**0,00**	**0,00**	**0,00**	**0,00**	**0,00**	**0,00**
1/220000-751000	Transfers an Länder, Landesfonds und Landeskammern	2231	3231		26	6.440,00	6.500,00	-60,00	6.440,00	6.500,00	-60,00
SU 22 / 32	**Summe Aufwendungen / Auszahlungen operative Gebarung**					**6.440,00**	**6.500,00**	**-60,00**	**6.440,00**	**6.500,00**	**-60,00**
SA 0 / SA 1	**(0) Nettoergebnis (21 - 22) / (1) Geldfluss operative Gebarung (31 – 32)**					**-6.440,00**	**-6.500,00**	**60,00**	**-6.440,00**	**-6.500,00**	**60,00**
SU 23	**Summe Haushaltsrücklagen**					**0,00**	**0,00**	**0,00**	**0,00**	**0,00**	**0,00**
SA00	**Nettoergebnis nach Zuw./Entn. Haushaltsrücklagen (Saldo 0 +/- SU23)**					**-6.440,00**	**-6.500,00**	**60,00**			
Investive Gebarung											
SU 33	**Summe Einzahlungen investive Gebarung**								**0,00**	**0,00**	**0,00**
SU 34	**Summe Auszahlungen investive Gebarung**								**0,00**	**0,00**	**0,00**
SA2	**Saldo (2) Geldfluss aus der Investiven Gebarung (33 – 34)**								**0,00**	**0,00**	**0,00**
SA3	**Saldo (3) Nettofinanzierungssaldo (Saldo 1 + Saldo 2)**								**-6.440,00**	**-6.500,00**	**60,00**
Finanzierungstätigkeit											
SU 35	**Summe Einzahlungen aus der Finanzierungstätigkeit**								**0,00**	**0,00**	**0,00**
SU 36	**Summe Auszahlungen aus der Finanzierungstätigkeit**								**0,00**	**0,00**	**0,00**
SA4	**Saldo (4) Geldfluss aus der Finanzierungstätigkeit (35 – 36)**								**0,00**	**0,00**	**0,00**
SA5	**Saldo (5) Geldfluss aus der voranschlagswirksamen Gebarung (Saldo 3 + Saldo 4)**								**-6.440,00**	**-6.500,00**	**60,00**
24	**Vorschulische Erziehung**										
240	**Kindergärten**										
240000	**Kindergärten**										
Operative Gebarung											
2/240000+810000	Elternbeiträge (Nachmittags- betreuung)	2114	3114		13	1.238,97	1.300,00	-61,03	1.238,97	1.300,00	-61,03
2/240000+810100	Elternbeiträge Gruppe 1	2114	3114		13	5.107,80	1.300,00	3.807,80	5.027,27	1.300,00	3.727,27
2/240000+810200	Elternbeiträge Gruppe 2	2114	3114		13	1.150,40	2.200,00	-1.049,60	1.092,88	2.200,00	-1.107,12
2/240000+810300	Elternbeiträge Gruppe 3	2114	3114		13	1.207,92	2.500,00	-1.292,08	1.265,44	2.500,00	-1.234,56

		MVAG EH	MVAG FH	VC	QU	Ergebnisrechnung RA 2023	Ergebnisrechnung VA 2023	Ergebnisrechnung RA - VA	Finanzierungsrechnung RA 2023	Finanzierungsrechnung VA 2023	Finanzierungsrechnung RA - VA
2/240000+810500	Obstankauf	2114	3114		13	375,00	400,00	-25,00	375,00	400,00	-25,00
2/240000+810600	Elternbeiträge Gruppe 4	2114	3114		13	1.035,36	2.600,00	-1.564,64	1.035,36	2.600,00	-1.564,64
2/240000+810700	Elternbeiträge Gruppen 1,2,3,4, Sommerbeitrag	2114	3114		13	621,22	700,00	-78,78	621,22	700,00	-78,78
2/240000+813000	Erträge aus der Auflösung von Investitionszuschüssen (Kapitaltransfers)	2127				3.210,61	3.200,00	10,61			
2/240000+817000	Erträge aus der Auflösung von sonstigen Rückstellungen	2117				6.325,85		6.325,85			
2/240000+828000	Ersätze f. Beförderung von Kindern	2116	3116		18	8.871,59	10.500,00	-1.628,41	8.769,82	10.500,00	-1.730,18
2/240000+829000	Sonstige Einnahmen	2116	3116		18	726,00	700,00	26,00	726,00	700,00	26,00
2/240000+829100	Abfertigungsversicherung KIGA ALT	2116	3116		18	3.852,00		3.852,00			
6/240000+829910	Sonstige Erträge	2116	3116	1	18		10.000,00	-10.000,00		10.000,00	-10.000,00
2/240000+861000	Zuschüsse des Landes	2121	3121		15	16.663,86	13.700,00	2.963,86	16.663,86	13.700,00	2.963,86
2/240000+863000	Transfers von sonstigen Trägern öffentlichen Rechts und Sozialversicherungsträgern	2121	3121		15	486,94		486,94	486,94		486,94
2/240000+867000	Transfers von privaten Organisationen ohne Erwerbszweck	2124	3124		16	250,00	300,00	-50,00	250,00	300,00	-50,00
SU 21 / 31	**Summe Erträge / Einzahlungen operative Gebarung**					**51.123,52**	**49.400,00**	**1.723,52**	**37.552,76**	**46.200,00**	**-8.647,24**
1/240000-400000	Geringwertige Wirtschaftsgüter (GWG)	2221	3221		23	2.100,92	2.200,00	-99,08	2.308,17	2.200,00	108,17
1/240000-400100	Geringwertige Wirtschaftsgüter (GWG), Reinigung	2221	3221		23	243,01	400,00	-156,99	243,01	400,00	-156,99
1/240000-430000	Lebensmittel	2221	3221		23	557,21	600,00	-42,79	548,36	600,00	-51,64
1/240000-430100	Lebensmittel für Elternabend, Krapfen, Kipferl	2221	3221		23	65,55	300,00	-234,45	65,55	300,00	-234,45
1/240000-451000	Beheizung	2221	3221		23	4.604,00	4.700,00	-96,00	4.604,00	4.700,00	-96,00
1/240000-454000	Reinigungsmittel	2221	3221		23	505,75	1.000,00	-494,25	505,75	1.000,00	-494,25
1/240000-456000	Büromaterial	2221	3221		23	179,60	200,00	-20,40	179,60	200,00	-20,40
1/240000-457000	Druckwerke	2221	3221		23	122,83	100,00	22,83	122,83	100,00	22,83
1/240000-458000	Mittel zur ärztlichen Betreuung und Gesundheitsvorsorge	2221	3221		23	53,66	100,00	-46,34	53,66	100,00	-46,34
1/240000-459000	Sonstige Verbrauchsgüter, Dekoration, Turnsackerl	2221	3221		23	290,25	400,00	-109,75	290,25	400,00	-109,75
1/240000-459100	Spiel- u. Bastelmaterial Gruppe 1,2,3,4	2221	3221		23	8.477,63	8.600,00	-122,37	8.317,19	8.600,00	-282,81
1/240000-511000	Bezüge VB - Schema II	2211	3211		20	114.365,90	115.100,00	-734,10	114.365,90	115.100,00	-734,10
1/240000-523000	Geldbezüge der nicht ganzjährig beschäftigten Arbeiter	2211	3211		20	380,71	500,00	-119,29	380,71	500,00	-119,29
1/240000-565000	Mehrleistungs- entschädigungen	2211	3211		20		200,00	-200,00		200,00	-200,00
1/240000-567000	Belohnungen, Geldaushilfen und Leistungsprämien	2213	3213		20	500,00	500,00		500,00	500,00	
1/240000-569000	Sonstige Nebenge- bühren	2211	3211		20	867,00	600,00	267,00	867,00	600,00	267,00
1/240000-580000	DGB z. Ausgleichsfonds für FBH	2212	3212		20	4.271,26	4.300,00	-28,74	4.271,26	4.300,00	-28,74

		MVAG EH	MVAG FH	VC	QU	Ergebnisrechnung RA 2023	Ergebnisrechnung VA 2023	Ergebnisrechnung RA - VA	Finanzierungsrechnung RA 2023	Finanzierungsrechnung VA 2023	Finanzierungsrechnung RA - VA
1/240000-582000	Sonstige DGB zur sozialen Sicherheit	2212	3212		20	24.746,90	24.900,00	-153,10	24.746,90	24.900,00	-153,10
1/240000-592000	Dotierung von Rückstellungen für Jubiläumszuwendungen	2214				27,08	1.700,00	-1.672,92			
1/240000-600000	Beleuchtung	2222	3222		24	2.667,66	3.800,00	-1.132,34	2.667,66	3.800,00	-1.132,34
1/240000-600100	Energiebezüge Bauprovisorium f. KG	2222	3222		24	353,00		353,00	353,00		353,00
1/240000-613000	Instandhaltung von sonstigen Grundstückseinrichtungen	2224	3224		24	97,90	200,00	-102,10	97,90	200,00	-102,10
1/240000-614000	Instandhaltung der Gebäude	2224	3224		24	956,92	1.500,00	-543,08	956,92	1.500,00	-543,08
1/240000-614100	Instandhaltung Heizungsanlage	2224	3224		24	311,82	500,00	-188,18	311,82	500,00	-188,18
1/240000-616000	Instandhaltung von Maschinen und maschinellen Anlagen, Service	2224	3224		24	103,01	300,00	-196,99	103,01	300,00	-196,99
1/240000-618000	Instandhaltung der Einrichtung	2224	3224		24	1.218,89	1.600,00	-381,11	1.218,89	1.600,00	-381,11
1/240000-621000	Sonstige Transporte	2222	3222		24	30.099,60	30.100,00	-0,40	30.099,60	30.100,00	-0,40
1/240000-631000	Telefongebühren	2222	3222		24	106,75	100,00	6,75	106,75	100,00	6,75
1/240000-650000	Kreditzinsen	2241	3241		25	1.161,05	1.200,00	-38,95	1.161,05	1.200,00	-38,95
1/240000-670000	Versicherungen	2222	3222		24	4.644,63	4.600,00	44,63	4.644,63	4.600,00	44,63
1/240000-680000	Planmäßige Abschreibung	2226				42.709,09	38.900,00	3.809,09			
1/240000-700000	Miete Kopierer	2223	3223		24	1.913,91	1.900,00	13,91	1.913,91	1.900,00	13,91
1/240000-700100	Pacht KG Spielplatz	2223	3223		24	218,02	400,00	-181,98	218,02	400,00	-181,98
1/240000-710000	Öffentliche Abgaben (Ausgaben), ohne Gebühren gemäß FAG	2225	3225		24		100,00	-100,00		100,00	-100,00
1/240000-723000	Amtspauschalien und Repräsentationsaufwendungen	2225	3225		24		200,00	-200,00		200,00	-200,00
1/240000-724000	Reisegebühren	2225	3225		24	56,44	100,00	-43,56	56,44	100,00	-43,56
1/240000-728000	Entgelte für sonstige Leistungen	2225	3225		24	130,00	200,00	-70,00	130,00	200,00	-70,00
1/240000-728200	Kurse	2225	3225		24		200,00	-200,00		200,00	-200,00
1/240000-728300	EDV, Lizenz, Wlan	2225	3225		24	363,80	400,00	-36,20	363,80	400,00	-36,20
1/240000-728400	Kehrgebühren Heizung	2225	3225		24	129,20	200,00	-70,80	191,92	200,00	-8,08
1/240000-729000	Sonstige Ausgaben	2225	3225		24		100,00	-100,00		100,00	-100,00
SU 22 / 32	**Summe Aufwendungen / Auszahlungen operative Gebarung**					**249.600,95**	**253.000,00**	**-3.399,05**	**206.965,46**	**212.400,00**	**-5.434,54**
SA 0 / SA 1	**(0) Nettoergebnis (21 - 22) / (1) Geldfluss operative Gebarung (31 – 32)**					**-198.477,43**	**-203.600,00**	**5.122,57**	**-169.412,70**	**-166.200,00**	**-3.212,70**
SU 23	**Summe Haushaltsrücklagen**					**0,00**	**0,00**	**0,00**	**0,00**	**0,00**	**0,00**
SA00	**Nettoergebnis nach Zuw./Entn. Haushaltsrücklagen (Saldo 0 +/- SU23)**					**-198.477,43**	**-203.600,00**	**5.122,57**			
Investive Gebarung											
2/240000+301000	Kapitaltransfers von Ländern, Landesfonds und Landeskammern		3331		33				9.300,00	9.300,00	
SU 33	**Summe Einzahlungen investive Gebarung**								**9.300,00**	**9.300,00**	**0,00**
5/240000-010000	Gebäude und Bauten		3413	1	40				40.824,57	10.000,00	30.824,57
1/240000-042000	Ausstattung, EDV		3415	2	41				14.949,24	14.900,00	49,24

		MVAG EH	MVAG FH	VC	QU	Ergebnisrechnung RA 2023	Ergebnisrechnung VA 2023	Ergebnisrechnung RA - VA	Finanzierungsrechnung RA 2023	Finanzierungsrechnung VA 2023	Finanzierungsrechnung RA - VA
5/240000-042000	Amts-, Betriebs- und Geschäftsausstattung		3415	1	41				6.972,49		6.972,49
1/240000-042100	Anschaffungen (Möbel, Bücher, Spiele, Einrichtung) KG 4		3415	2	41				2.099,85	2.100,00	-0,15
SU 34	**Summe Auszahlungen investive Gebarung**								**64.846,15**	**27.000,00**	**37.846,15**
SA2	**Saldo (2) Geldfluss aus der Investiven Gebarung (33 – 34)**								**-55.546,15**	**-17.700,00**	**-37.846,15**
SA3	**Saldo (3) Nettofinanzierungssaldo (Saldo 1 + Saldo 2)**								**-224.958,85**	**-183.900,00**	**-41.058,85**
Finanzierungstätigkeit											
SU 35	**Summe Einzahlungen aus der Finanzierungstätigkeit**								**0,00**	**0,00**	**0,00**
1/240000-344030	Tilgung Darlehen		3611		64				33.827,43	33.800,00	27,43
SU 36	**Summe Auszahlungen aus der Finanzierungstätigkeit**								**33.827,43**	**33.800,00**	**27,43**
SA4	**Saldo (4) Geldfluss aus der Finanzierungstätigkeit (35 – 36)**								**-33.827,43**	**-33.800,00**	**-27,43**
SA5	**Saldo (5) Geldfluss aus der voranschlagswirksamen Gebarung (Saldo 3 + Saldo 4)**								**-258.786,28**	**-217.700,00**	**-41.086,28**

26 Sport und außerschulische Leibeserziehung

262 Sportplätze

262000 Sportplätze

Operative Gebarung											
2/262000+813000	Erträge aus der Auflösung von Investitionszuschüssen (Kapitaltransfers)	2127				966,30	700,00	266,30			
SU 21 / 31	**Summe Erträge / Einzahlungen operative Gebarung**					**966,30**	**700,00**	**266,30**	**0,00**	**0,00**	**0,00**
1/262000-613000	Instandhaltung der Sportanlagen, Fußballplatz	2224	3224		24	2.219,40	2.000,00	219,40	1.702,80	2.000,00	-297,20
1/262000-680000	Planmäßige Abschreibung	2226				2.854,45	3.900,00	-1.045,55			
SU 22 / 32	**Summe Aufwendungen / Auszahlungen operative Gebarung**					**5.073,85**	**5.900,00**	**-826,15**	**1.702,80**	**2.000,00**	**-297,20**
SA 0 / SA 1	**(0) Nettoergebnis (21 - 22) / (1) Geldfluss operative Gebarung (31 – 32)**					**-4.107,55**	**-5.200,00**	**1.092,45**	**-1.702,80**	**-2.000,00**	**297,20**
SU 23	**Summe Haushaltsrücklagen**					**0,00**	**0,00**	**0,00**	**0,00**	**0,00**	**0,00**
SA00	**Nettoergebnis nach Zuw./Entn. Haushaltsrücklagen (Saldo 0 +/- SU23)**					**-4.107,55**	**-5.200,00**	**1.092,45**			
Investive Gebarung											
SU 33	**Summe Einzahlungen investive Gebarung**								**0,00**	**0,00**	**0,00**
SU 34	**Summe Auszahlungen investive Gebarung**								**0,00**	**0,00**	**0,00**
SA2	**Saldo (2) Geldfluss aus der Investiven Gebarung (33 – 34)**								**0,00**	**0,00**	**0,00**
SA3	**Saldo (3) Nettofinanzierungssaldo (Saldo 1 + Saldo 2)**								**-1.702,80**	**-2.000,00**	**297,20**
Finanzierungstätigkeit											
SU 35	**Summe Einzahlungen aus der Finanzierungstätigkeit**								**0,00**	**0,00**	**0,00**
SU 36	**Summe Auszahlungen aus der Finanzierungstätigkeit**								**0,00**	**0,00**	**0,00**
SA4	**Saldo (4) Geldfluss aus der Finanzierungstätigkeit (35 – 36)**								**0,00**	**0,00**	**0,00**

		MVAG EH	MVAG FH	VC	QU	Ergebnisrechnung RA 2023	Ergebnisrechnung VA 2023	Ergebnisrechnung RA - VA	Finanzierungsrechnung RA 2023	Finanzierungsrechnung VA 2023	Finanzierungsrechnung RA - VA
SA5	**Saldo (5) Geldfluss aus der voranschlagswirksamen Gebarung (Saldo 3 + Saldo 4)**								**-1.702,80**	**-2.000,00**	**297,20**
265	**Tennisplätze und –hallen**										
265000	**Tennisplätze**										
Operative Gebarung											
SU 21 / 31	**Summe Erträge / Einzahlungen operative Gebarung**					**0,00**	**0,00**	**0,00**	**0,00**	**0,00**	**0,00**
1/265000-710000	Öffentliche Abgaben, ohne Gebühren gemäß FAG, Wasseranschlussabgabe	2225	3225		24	334,97		334,97	334,97		334,97
1/265000-757000	Subvention f. Tennisanlage	2234	3234		27	700,00	700,00		700,00	700,00	
SU 22 / 32	**Summe Aufwendungen / Auszahlungen operative Gebarung**					**1.034,97**	**700,00**	**334,97**	**1.034,97**	**700,00**	**334,97**
SA 0 / SA 1	**(0) Nettoergebnis (21 - 22) / (1) Geldfluss operative Gebarung (31 – 32)**					**-1.034,97**	**-700,00**	**-334,97**	**-1.034,97**	**-700,00**	**-334,97**
SU 23	**Summe Haushaltsrücklagen**					**0,00**	**0,00**	**0,00**	**0,00**	**0,00**	**0,00**
SA00	**Nettoergebnis nach Zuw./Entn. Haushaltsrücklagen (Saldo 0 +/- SU23)**					**-1.034,97**	**-700,00**	**-334,97**			
Investive Gebarung											
SU 33	**Summe Einzahlungen investive Gebarung**								**0,00**	**0,00**	**0,00**
SU 34	**Summe Auszahlungen investive Gebarung**								**0,00**	**0,00**	**0,00**
SA2	**Saldo (2) Geldfluss aus der Investiven Gebarung (33 – 34)**								**0,00**	**0,00**	**0,00**
SA3	**Saldo (3) Nettofinanzierungssaldo (Saldo 1 + Saldo 2)**								**-1.034,97**	**-700,00**	**-334,97**
Finanzierungstätigkeit											
SU 35	**Summe Einzahlungen aus der Finanzierungstätigkeit**								**0,00**	**0,00**	**0,00**
SU 36	**Summe Auszahlungen aus der Finanzierungstätigkeit**								**0,00**	**0,00**	**0,00**
SA4	**Saldo (4) Geldfluss aus der Finanzierungstätigkeit (35 – 36)**								**0,00**	**0,00**	**0,00**
SA5	**Saldo (5) Geldfluss aus der voranschlagswirksamen Gebarung (Saldo 3 + Saldo 4)**								**-1.034,97**	**-700,00**	**-334,97**
269	**Sonstige Einrichtungen und Maßnahmen**										
269000	**Sonstige Einrichtungen und Maßnahmen**										
Operative Gebarung											
SU 21 / 31	**Summe Erträge / Einzahlungen operative Gebarung**					**0,00**	**0,00**	**0,00**	**0,00**	**0,00**	**0,00**
1/269000-600000	Energiebezüge ESV	2222	3222		24	1.606,87	4.100,00	-2.493,13	1.606,87	4.100,00	-2.493,13
SU 22 / 32	**Summe Aufwendungen / Auszahlungen operative Gebarung**					**1.606,87**	**4.100,00**	**-2.493,13**	**1.606,87**	**4.100,00**	**-2.493,13**
SA 0 / SA 1	**(0) Nettoergebnis (21 - 22) / (1) Geldfluss operative Gebarung (31 – 32)**					**-1.606,87**	**-4.100,00**	**2.493,13**	**-1.606,87**	**-4.100,00**	**2.493,13**
SU 23	**Summe Haushaltsrücklagen**					**0,00**	**0,00**	**0,00**	**0,00**	**0,00**	**0,00**
SA00	**Nettoergebnis nach Zuw./Entn. Haushaltsrücklagen (Saldo 0 +/- SU23)**					**-1.606,87**	**-4.100,00**	**2.493,13**			
Investive Gebarung											
SU 33	**Summe Einzahlungen investive Gebarung**								**0,00**	**0,00**	**0,00**
SU 34	**Summe Auszahlungen investive Gebarung**								**0,00**	**0,00**	**0,00**
SA2	**Saldo (2) Geldfluss aus der Investiven Gebarung (33 – 34)**								**0,00**	**0,00**	**0,00**
SA3	**Saldo (3) Nettofinanzierungssaldo (Saldo 1 + Saldo 2)**								**-1.606,87**	**-4.100,00**	**2.493,13**

		MVAG EH	MVAG VC FH	QU	Ergebnisrechnung RA 2023	Ergebnisrechnung VA 2023	Ergebnisrechnung RA - VA	Finanzierungsrechnung RA 2023	Finanzierungsrechnung VA 2023	Finanzierungsrechnung RA - VA
Finanzierungstätigkeit										
SU 35	**Summe Einzahlungen aus der Finanzierungstätigkeit**							**0,00**	**0,00**	**0,00**
SU 36	**Summe Auszahlungen aus der Finanzierungstätigkeit**							**0,00**	**0,00**	**0,00**
SA4	**Saldo (4) Geldfluss aus der Finanzierungstätigkeit (35 – 36)**							**0,00**	**0,00**	**0,00**
SA5	**Saldo (5) Geldfluss aus der voranschlagswirksamen Gebarung (Saldo 3 + Saldo 4)**							**-1.606,87**	**-4.100,00**	**2.493,13**
27	**Erwachsenenbildung**									
273	**Volksbüchereien**									
273000	**Volksbüchereien**									
Operative Gebarung										
SU 21 / 31	**Summe Erträge / Einzahlungen operative Gebarung**				**0,00**	**0,00**	**0,00**	**0,00**	**0,00**	**0,00**
1/273000-680000	Planmäßige Abschreibung		2226		100,20	100,00	0,20			
SU 22 / 32	**Summe Aufwendungen / Auszahlungen operative Gebarung**				**100,20**	**100,00**	**0,20**	**0,00**	**0,00**	**0,00**
SA 0 / SA 1	**(0) Nettoergebnis (21 - 22) / (1) Geldfluss operative Gebarung (31 – 32)**				**-100,20**	**-100,00**	**-0,20**	**0,00**	**0,00**	**0,00**
SU 23	**Summe Haushaltsrücklagen**				**0,00**	**0,00**	**0,00**	**0,00**	**0,00**	**0,00**
SA00	**Nettoergebnis nach Zuw./Entn. Haushaltsrücklagen (Saldo 0 +/- SU23)**				**-100,20**	**-100,00**	**-0,20**			
Investive Gebarung										
SU 33	**Summe Einzahlungen investive Gebarung**							**0,00**	**0,00**	**0,00**
SU 34	**Summe Auszahlungen investive Gebarung**							**0,00**	**0,00**	**0,00**
SA2	**Saldo (2) Geldfluss aus der Investiven Gebarung (33 – 34)**							**0,00**	**0,00**	**0,00**
SA3	**Saldo (3) Nettofinanzierungssaldo (Saldo 1 + Saldo 2)**							**0,00**	**0,00**	**0,00**
Finanzierungstätigkeit										
SU 35	**Summe Einzahlungen aus der Finanzierungstätigkeit**							**0,00**	**0,00**	**0,00**
SU 36	**Summe Auszahlungen aus der Finanzierungstätigkeit**							**0,00**	**0,00**	**0,00**
SA4	**Saldo (4) Geldfluss aus der Finanzierungstätigkeit (35 – 36)**							**0,00**	**0,00**	**0,00**
SA5	**Saldo (5) Geldfluss aus der voranschlagswirksamen Gebarung (Saldo 3 + Saldo 4)**							**0,00**	**0,00**	**0,00**

		MVAG EH	MVAG FH	VC	QU	Ergebnisrechnung RA 2023	Ergebnisrechnung VA 2023	Ergebnisrechnung RA - VA	Finanzierungsrechnung RA 2023	Finanzierungsrechnung VA 2023	Finanzierungsrechnung RA - VA
3	**Kunst, Kultur und Kultus**										
32	**Musik und darstellende Kunst**										
320	**Ausbildung in Musik und darstellender Kunst**										
320000	**Musikschule**										
Operative Gebarung											
SU 21 / 31	**Summe Erträge / Einzahlungen operative Gebarung**					**0,00**	**0,00**	**0,00**	**0,00**	**0,00**	**0,00**
1/320000-680000	Planmäßige Abschreibung	2226				1.035,55	1.000,00	35,55			
1/320000-700000	Miete Kopierer	2223	3223	24		1.630,12	1.600,00	30,12	1.630,12	1.600,00	30,12
1/320000-728000	Entgelte für sonstige Leistungen	2225	3225	24		145,00	200,00	-55,00	145,00	200,00	-55,00
1/320000-752000	Verbandsbeitrag Musikschule	2231	3231	26		51.013,52	51.000,00	13,52	51.013,52	51.000,00	13,52
SU 22 / 32	**Summe Aufwendungen / Auszahlungen operative Gebarung**					**53.824,19**	**53.800,00**	**24,19**	**52.788,64**	**52.800,00**	**-11,36**
SA 0 / SA 1	**(0) Nettoergebnis (21 - 22) / (1) Geldfluss operative Gebarung (31 – 32)**					**-53.824,19**	**-53.800,00**	**-24,19**	**-52.788,64**	**-52.800,00**	**11,36**
SU 23	**Summe Haushaltsrücklagen**					**0,00**	**0,00**	**0,00**	**0,00**	**0,00**	**0,00**
SA00	**Nettoergebnis nach Zuw./Entn. Haushaltsrücklagen (Saldo 0 +/- SU23)**					**-53.824,19**	**-53.800,00**	**-24,19**			
Investive Gebarung											
SU 33	**Summe Einzahlungen investive Gebarung**								**0,00**	**0,00**	**0,00**
SU 34	**Summe Auszahlungen investive Gebarung**								**0,00**	**0,00**	**0,00**
SA2	**Saldo (2) Geldfluss aus der Investiven Gebarung (33 – 34)**								**0,00**	**0,00**	**0,00**
SA3	**Saldo (3) Nettofinanzierungssaldo (Saldo 1 + Saldo 2)**								**-52.788,64**	**-52.800,00**	**11,36**
Finanzierungstätigkeit											
SU 35	**Summe Einzahlungen aus der Finanzierungstätigkeit**								**0,00**	**0,00**	**0,00**
SU 36	**Summe Auszahlungen aus der Finanzierungstätigkeit**								**0,00**	**0,00**	**0,00**
SA4	**Saldo (4) Geldfluss aus der Finanzierungstätigkeit (35 – 36)**								**0,00**	**0,00**	**0,00**
SA5	**Saldo (5) Geldfluss aus der voranschlagswirksamen Gebarung (Saldo 3 + Saldo 4)**								**-52.788,64**	**-52.800,00**	**11,36**
322	**Maßnahmen zur Förderung der Musikpflege**										
322000	**Maßnahmen zur Förderung der Musikpflege**										
Operative Gebarung											
SU 21 / 31	**Summe Erträge / Einzahlungen operative Gebarung**					**0,00**	**0,00**	**0,00**	**0,00**	**0,00**	**0,00**
1/322000-757000	Transfers an private Organisationen ohne Erwerbszweck, Musikkapelle	2234	3234	27		3.005,20	3.000,00	5,20	3.005,20	3.000,00	5,20
1/322000-768000	Sonstige Transfers an private Haushalte	2234	3234	27		1.640,00	1.600,00	40,00	1.640,00	1.600,00	40,00
SU 22 / 32	**Summe Aufwendungen / Auszahlungen operative Gebarung**					**4.645,20**	**4.600,00**	**45,20**	**4.645,20**	**4.600,00**	**45,20**
SA 0 / SA 1	**(0) Nettoergebnis (21 - 22) / (1) Geldfluss operative Gebarung (31 – 32)**					**-4.645,20**	**-4.600,00**	**-45,20**	**-4.645,20**	**-4.600,00**	**-45,20**
SU 23	**Summe Haushaltsrücklagen**					**0,00**	**0,00**	**0,00**	**0,00**	**0,00**	**0,00**
SA00	**Nettoergebnis nach Zuw./Entn. Haushaltsrücklagen (Saldo 0 +/- SU23)**					**-4.645,20**	**-4.600,00**	**-45,20**			

		MVAG EH	MVAG FH	VC	QU	Ergebnisrechnung RA 2023	Ergebnisrechnung VA 2023	Ergebnisrechnung RA - VA	Finanzierungsrechnung RA 2023	Finanzierungsrechnung VA 2023	Finanzierungsrechnung RA - VA
Investive Gebarung											
SU 33	**Summe Einzahlungen investive Gebarung**								**0,00**	**0,00**	**0,00**
SU 34	**Summe Auszahlungen investive Gebarung**								**0,00**	**0,00**	**0,00**
SA2	**Saldo (2) Geldfluss aus der Investiven Gebarung (33 – 34)**								**0,00**	**0,00**	**0,00**
SA3	**Saldo (3) Nettofinanzierungssaldo (Saldo 1 + Saldo 2)**								**-4.645,20**	**-4.600,00**	**-45,20**
Finanzierungstätigkeit											
SU 35	**Summe Einzahlungen aus der Finanzierungstätigkeit**								**0,00**	**0,00**	**0,00**
SU 36	**Summe Auszahlungen aus der Finanzierungstätigkeit**								**0,00**	**0,00**	**0,00**
SA4	**Saldo (4) Geldfluss aus der Finanzierungstätigkeit (35 – 36)**								**0,00**	**0,00**	**0,00**
SA5	**Saldo (5) Geldfluss aus der voranschlagswirksamen Gebarung (Saldo 3 + Saldo 4)**								**-4.645,20**	**-4.600,00**	**-45,20**
36	**Heimatpflege**										
361	**Nichtwissenschaftliche Archive**										
361000	**Nichtwissenschaftliche Archive**										
Operative Gebarung											
2/361000+808000	Veräußerung von Büchern, Chroniken	2116	3116	16		170,00	100,00	70,00	170,00	100,00	70,00
SU 21 / 31	**Summe Erträge / Einzahlungen operative Gebarung**					**170,00**	**100,00**	**70,00**	**170,00**	**100,00**	**70,00**
SU 22 / 32	**Summe Aufwendungen / Auszahlungen operative Gebarung**					**0,00**	**0,00**	**0,00**	**0,00**	**0,00**	**0,00**
SA 0 / SA 1	**(0) Nettoergebnis (21 - 22) / (1) Geldfluss operative Gebarung (31 – 32)**					**170,00**	**100,00**	**70,00**	**170,00**	**100,00**	**70,00**
SU 23	**Summe Haushaltsrücklagen**					**0,00**	**0,00**	**0,00**	**0,00**	**0,00**	**0,00**
SA00	**Nettoergebnis nach Zuw./Entn. Haushaltsrücklagen (Saldo 0 +/- SU23)**					**170,00**	**100,00**	**70,00**			
Investive Gebarung											
SU 33	**Summe Einzahlungen investive Gebarung**								**0,00**	**0,00**	**0,00**
SU 34	**Summe Auszahlungen investive Gebarung**								**0,00**	**0,00**	**0,00**
SA2	**Saldo (2) Geldfluss aus der Investiven Gebarung (33 – 34)**								**0,00**	**0,00**	**0,00**
SA3	**Saldo (3) Nettofinanzierungssaldo (Saldo 1 + Saldo 2)**								**170,00**	**100,00**	**70,00**
Finanzierungstätigkeit											
SU 35	**Summe Einzahlungen aus der Finanzierungstätigkeit**								**0,00**	**0,00**	**0,00**
SU 36	**Summe Auszahlungen aus der Finanzierungstätigkeit**								**0,00**	**0,00**	**0,00**
SA4	**Saldo (4) Geldfluss aus der Finanzierungstätigkeit (35 – 36)**								**0,00**	**0,00**	**0,00**
SA5	**Saldo (5) Geldfluss aus der voranschlagswirksamen Gebarung (Saldo 3 + Saldo 4)**								**170,00**	**100,00**	**70,00**
362	**Denkmalpflege**										
362000	**Denkmalpflege**										
Operative Gebarung											
SU 21 / 31	**Summe Erträge / Einzahlungen operative Gebarung**					**0,00**	**0,00**	**0,00**	**0,00**	**0,00**	**0,00**

		MVAG EH	MVAG FH	VC	QU	Ergebnisrechnung RA 2023	Ergebnisrechnung VA 2023	Ergebnisrechnung RA - VA	Finanzierungsrechnung RA 2023	Finanzierungsrechnung VA 2023	Finanzierungsrechnung RA - VA
1/362000-600000	Energiebezüge	2222	3222		24	1.504,88	1.500,00	4,88	1.504,88	1.500,00	4,88
SU 22 / 32	**Summe Aufwendungen / Auszahlungen operative Gebarung**					**1.504,88**	**1.500,00**	**4,88**	**1.504,88**	**1.500,00**	**4,88**
SA 0 / SA 1	**(0) Nettoergebnis (21 - 22) / (1) Geldfluss operative Gebarung (31 – 32)**					**-1.504,88**	**-1.500,00**	**-4,88**	**-1.504,88**	**-1.500,00**	**-4,88**
SU 23	**Summe Haushaltsrücklagen**					**0,00**	**0,00**	**0,00**	**0,00**	**0,00**	**0,00**
SA00	**Nettoergebnis nach Zuw./Entn. Haushaltsrücklagen (Saldo 0 +/- SU23)**					**-1.504,88**	**-1.500,00**	**-4,88**			
Investive Gebarung											
SU 33	**Summe Einzahlungen investive Gebarung**								**0,00**	**0,00**	**0,00**
SU 34	**Summe Auszahlungen investive Gebarung**								**0,00**	**0,00**	**0,00**
SA2	**Saldo (2) Geldfluss aus der Investiven Gebarung (33 – 34)**								**0,00**	**0,00**	**0,00**
SA3	**Saldo (3) Nettofinanzierungssaldo (Saldo 1 + Saldo 2)**								**-1.504,88**	**-1.500,00**	**-4,88**
Finanzierungstätigkeit											
SU 35	**Summe Einzahlungen aus der Finanzierungstätigkeit**								**0,00**	**0,00**	**0,00**
SU 36	**Summe Auszahlungen aus der Finanzierungstätigkeit**								**0,00**	**0,00**	**0,00**
SA4	**Saldo (4) Geldfluss aus der Finanzierungstätigkeit (35 – 36)**								**0,00**	**0,00**	**0,00**
SA5	**Saldo (5) Geldfluss aus der voranschlagswirksamen Gebarung (Saldo 3 + Saldo 4)**								**-1.504,88**	**-1.500,00**	**-4,88**
363	**Altstadterhaltung und Ortsbildpflege**										
363000	**Altstadtsanierung und Ortsbildpflege**										
Operative Gebarung											
2/363000+813000	Erträge aus der Auflösung von Investitionszuschüssen (Kapitaltransfers)	2127				1.486,01	1.500,00	-13,99			
SU 21 / 31	**Summe Erträge / Einzahlungen operative Gebarung**					**1.486,01**	**1.500,00**	**-13,99**	**0,00**	**0,00**	**0,00**
1/363000-400000	Geringwertige Wirtschaftsgüter (GWG)	2221	3221		23		300,00	-300,00		300,00	-300,00
1/363000-420000	Roh-, Hilfs- und Baustoffe	2221	3221		23	2.068,15	2.200,00	-131,85	2.068,15	2.200,00	-131,85
1/363000-459000	Sonstige Verbrauchsgüter, Hundekotbeutel	2221	3221		23	964,87	1.000,00	-35,13	964,87	1.000,00	-35,13
1/363000-618100	Instandhaltung Tische u. Bänke, Brücke Hauptstr.	2224	3224		24	6,52	200,00	-193,48	6,52	200,00	-193,48
1/363000-680000	Planmäßige Abschreibung	2226				7.498,22	7.500,00	-1,78			
1/363000-728000	Ortsbildpflege (Blumen)	2225	3225		24		100,00	-100,00	8,80	100,00	-91,20
1/363000-728200	Entgelte f. sonstige Leistungen, Weihnachten	2225	3225		24	543,01	1.000,00	-456,99	543,01	1.000,00	-456,99
SU 22 / 32	**Summe Aufwendungen / Auszahlungen operative Gebarung**					**11.080,77**	**12.300,00**	**-1.219,23**	**3.591,35**	**4.800,00**	**-1.208,65**
SA 0 / SA 1	**(0) Nettoergebnis (21 - 22) / (1) Geldfluss operative Gebarung (31 – 32)**					**-9.594,76**	**-10.800,00**	**1.205,24**	**-3.591,35**	**-4.800,00**	**1.208,65**
SU 23	**Summe Haushaltsrücklagen**					**0,00**	**0,00**	**0,00**	**0,00**	**0,00**	**0,00**
SA00	**Nettoergebnis nach Zuw./Entn. Haushaltsrücklagen (Saldo 0 +/- SU23)**					**-9.594,76**	**-10.800,00**	**1.205,24**			
Investive Gebarung											
SU 33	**Summe Einzahlungen investive Gebarung**								**0,00**	**0,00**	**0,00**
SU 34	**Summe Auszahlungen investive Gebarung**								**0,00**	**0,00**	**0,00**

		MVAG EH	MVAG FH	VC	QU	Ergebnisrechnung RA 2023	Ergebnisrechnung VA 2023	Ergebnisrechnung RA - VA	Finanzierungsrechnung RA 2023	Finanzierungsrechnung VA 2023	Finanzierungsrechnung RA - VA
SA2	**Saldo (2) Geldfluss aus der Investiven Gebarung (33 – 34)**								**0,00**	**0,00**	**0,00**
SA3	**Saldo (3) Nettofinanzierungssaldo (Saldo 1 + Saldo 2)**								**-3.591,35**	**-4.800,00**	**1.208,65**
Finanzierungstätigkeit											
SU 35	**Summe Einzahlungen aus der Finanzierungstätigkeit**								**0,00**	**0,00**	**0,00**
SU 36	**Summe Auszahlungen aus der Finanzierungstätigkeit**								**0,00**	**0,00**	**0,00**
SA4	**Saldo (4) Geldfluss aus der Finanzierungstätigkeit (35 – 36)**								**0,00**	**0,00**	**0,00**
SA5	**Saldo (5) Geldfluss aus der voranschlagswirksamen Gebarung (Saldo 3 + Saldo 4)**								**-3.591,35**	**-4.800,00**	**1.208,65**
369	**Sonstige Einrichtungen und Maßnahmen**										
369000	**Sonstige Einrichtungen und Maßnahmen**										
Operative Gebarung											
SU 21 / 31	**Summe Erträge / Einzahlungen operative Gebarung**					**0,00**	**0,00**	**0,00**	**0,00**	**0,00**	**0,00**
1/369000-757000	Transfers an private Org. ÖKB, Salutpatronen	2234	3234		27	120,00	300,00	-180,00	120,00	300,00	-180,00
SU 22 / 32	**Summe Aufwendungen / Auszahlungen operative Gebarung**					**120,00**	**300,00**	**-180,00**	**120,00**	**300,00**	**-180,00**
SA 0 / SA 1	**(0) Nettoergebnis (21 - 22) / (1) Geldfluss operative Gebarung (31 – 32)**					**-120,00**	**-300,00**	**180,00**	**-120,00**	**-300,00**	**180,00**
SU 23	**Summe Haushaltsrücklagen**					**0,00**	**0,00**	**0,00**	**0,00**	**0,00**	**0,00**
SA00	**Nettoergebnis nach Zuw./Entn. Haushaltsrücklagen (Saldo 0 +/- SU23)**					**-120,00**	**-300,00**	**180,00**			
Investive Gebarung											
SU 33	**Summe Einzahlungen investive Gebarung**								**0,00**	**0,00**	**0,00**
SU 34	**Summe Auszahlungen investive Gebarung**								**0,00**	**0,00**	**0,00**
SA2	**Saldo (2) Geldfluss aus der Investiven Gebarung (33 – 34)**								**0,00**	**0,00**	**0,00**
SA3	**Saldo (3) Nettofinanzierungssaldo (Saldo 1 + Saldo 2)**								**-120,00**	**-300,00**	**180,00**
Finanzierungstätigkeit											
SU 35	**Summe Einzahlungen aus der Finanzierungstätigkeit**								**0,00**	**0,00**	**0,00**
SU 36	**Summe Auszahlungen aus der Finanzierungstätigkeit**								**0,00**	**0,00**	**0,00**
SA4	**Saldo (4) Geldfluss aus der Finanzierungstätigkeit (35 – 36)**								**0,00**	**0,00**	**0,00**
SA5	**Saldo (5) Geldfluss aus der voranschlagswirksamen Gebarung (Saldo 3 + Saldo 4)**								**-120,00**	**-300,00**	**180,00**

		MVAG EH	MVAG FH	VC	QU	Ergebnisrechnung RA 2023	Ergebnisrechnung VA 2023	Ergebnisrechnung RA - VA	Finanzierungsrechnung RA 2023	Finanzierungsrechnung VA 2023	Finanzierungsrechnung RA - VA
4	**Soziale Wohlfahrt und Wohnbauförderung**										
41	**Allgemeine öffentliche Wohlfahrt**										
419	**Sonstige Einrichtungen und Maßnahmen**										
419000	**Sonstige Einrichtungen und Maßnahmen**										
Operative Gebarung											
SU 21 / 31	**Summe Erträge / Einzahlungen operative Gebarung**					**0,00**	**0,00**	**0,00**	**0,00**	**0,00**	**0,00**
1/419000-751000	Wohnsitzgemeinde- beitrag - SHG	2231	3231	26		3.137,93	4.000,00	-862,07	3.137,93	4.000,00	-862,07
1/419000-751100	Sozialhilfeumlage	2231	3231	26		297.274,46	263.000,00	34.274,46	297.274,46	263.000,00	34.274,46
SU 22 / 32	**Summe Aufwendungen / Auszahlungen operative Gebarung**					**300.412,39**	**267.000,00**	**33.412,39**	**300.412,39**	**267.000,00**	**33.412,39**
SA 0 / SA 1	**(0) Nettoergebnis (21 - 22) / (1) Geldfluss operative Gebarung (31 – 32)**					**-300.412,39**	**-267.000,00**	**-33.412,39**	**-300.412,39**	**-267.000,00**	**-33.412,39**
SU 23	**Summe Haushaltsrücklagen**					**0,00**	**0,00**	**0,00**	**0,00**	**0,00**	**0,00**
SA00	**Nettoergebnis nach Zuw./Entn. Haushaltsrücklagen (Saldo 0 +/- SU23)**					**-300.412,39**	**-267.000,00**	**-33.412,39**			
Investive Gebarung											
SU 33	**Summe Einzahlungen investive Gebarung**								**0,00**	**0,00**	**0,00**
SU 34	**Summe Auszahlungen investive Gebarung**								**0,00**	**0,00**	**0,00**
SA2	**Saldo (2) Geldfluss aus der Investiven Gebarung (33 – 34)**								**0,00**	**0,00**	**0,00**
SA3	**Saldo (3) Nettofinanzierungssaldo (Saldo 1 + Saldo 2)**								**-300.412,39**	**-267.000,00**	**-33.412,39**
Finanzierungstätigkeit											
SU 35	**Summe Einzahlungen aus der Finanzierungstätigkeit**								**0,00**	**0,00**	**0,00**
SU 36	**Summe Auszahlungen aus der Finanzierungstätigkeit**								**0,00**	**0,00**	**0,00**
SA4	**Saldo (4) Geldfluss aus der Finanzierungstätigkeit (35 – 36)**								**0,00**	**0,00**	**0,00**
SA5	**Saldo (5) Geldfluss aus der voranschlagswirksamen Gebarung (Saldo 3 + Saldo 4)**								**-300.412,39**	**-267.000,00**	**-33.412,39**
42	**Freie Wohlfahrt**										
423	**Essen auf Rädern**										
423000	**Essen auf Rädern**										
Operative Gebarung											
SU 21 / 31	**Summe Erträge / Einzahlungen operative Gebarung**					**0,00**	**0,00**	**0,00**	**0,00**	**0,00**	**0,00**
1/423000-430000	Lebensmittel	2221	3221	23		6.023,80	7.000,00	-976,20	6.023,80	7.000,00	-976,20
SU 22 / 32	**Summe Aufwendungen / Auszahlungen operative Gebarung**					**6.023,80**	**7.000,00**	**-976,20**	**6.023,80**	**7.000,00**	**-976,20**
SA 0 / SA 1	**(0) Nettoergebnis (21 - 22) / (1) Geldfluss operative Gebarung (31 – 32)**					**-6.023,80**	**-7.000,00**	**976,20**	**-6.023,80**	**-7.000,00**	**976,20**
SU 23	**Summe Haushaltsrücklagen**					**0,00**	**0,00**	**0,00**	**0,00**	**0,00**	**0,00**
SA00	**Nettoergebnis nach Zuw./Entn. Haushaltsrücklagen (Saldo 0 +/- SU23)**					**-6.023,80**	**-7.000,00**	**976,20**			
Investive Gebarung											
SU 33	**Summe Einzahlungen investive Gebarung**								**0,00**	**0,00**	**0,00**

		MVAG EH	MVAG FH	VC	QU	Ergebnisrechnung RA 2023	Ergebnisrechnung VA 2023	Ergebnisrechnung RA - VA	Finanzierungsrechnung RA 2023	Finanzierungsrechnung VA 2023	Finanzierungsrechnung RA - VA
SU 34	**Summe Auszahlungen investive Gebarung**								**0,00**	**0,00**	**0,00**
SA2	**Saldo (2) Geldfluss aus der Investiven Gebarung (33 – 34)**								**0,00**	**0,00**	**0,00**
SA3	**Saldo (3) Nettofinanzierungssaldo (Saldo 1 + Saldo 2)**								**-6.023,80**	**-7.000,00**	**976,20**
Finanzierungstätigkeit											
SU 35	**Summe Einzahlungen aus der Finanzierungstätigkeit**								**0,00**	**0,00**	**0,00**
SU 36	**Summe Auszahlungen aus der Finanzierungstätigkeit**								**0,00**	**0,00**	**0,00**
SA4	**Saldo (4) Geldfluss aus der Finanzierungstätigkeit (35 – 36)**								**0,00**	**0,00**	**0,00**
SA5	**Saldo (5) Geldfluss aus der voranschlagswirksamen Gebarung (Saldo 3 + Saldo 4)**								**-6.023,80**	**-7.000,00**	**976,20**
429	**Sonstige Einrichtungen und Maßnahmen**										
429000	**Sonstige Einrichtun- gen und Maßnahmen**										
Operative Gebarung											
SU 21 / 31	**Summe Erträge / Einzahlungen operative Gebarung**					**0,00**	**0,00**	**0,00**	**0,00**	**0,00**	**0,00**
1/429000-757000	Transfers an priv. Org., Tagesmütter, Frauenberatung	2234	3234		27	1.098,00	1.400,00	-302,00	1.098,00	1.400,00	-302,00
1/429000-768000	Freie Wohlfahrt für Bedürftige (Spenden)	2234	3234		27	294,80	400,00	-105,20	303,37	400,00	-96,63
SU 22 / 32	**Summe Aufwendungen / Auszahlungen operative Gebarung**					**1.392,80**	**1.800,00**	**-407,20**	**1.401,37**	**1.800,00**	**-398,63**
SA 0 / SA 1	**(0) Nettoergebnis (21 - 22) / (1) Geldfluss operative Gebarung (31 – 32)**					**-1.392,80**	**-1.800,00**	**407,20**	**-1.401,37**	**-1.800,00**	**398,63**
SU 23	**Summe Haushaltsrücklagen**					**0,00**	**0,00**	**0,00**	**0,00**	**0,00**	**0,00**
SA00	**Nettoergebnis nach Zuw./Entn. Haushaltsrücklagen (Saldo 0 +/- SU23)**					**-1.392,80**	**-1.800,00**	**407,20**			
Investive Gebarung											
SU 33	**Summe Einzahlungen investive Gebarung**								**0,00**	**0,00**	**0,00**
SU 34	**Summe Auszahlungen investive Gebarung**								**0,00**	**0,00**	**0,00**
SA2	**Saldo (2) Geldfluss aus der Investiven Gebarung (33 – 34)**								**0,00**	**0,00**	**0,00**
SA3	**Saldo (3) Nettofinanzierungssaldo (Saldo 1 + Saldo 2)**								**-1.401,37**	**-1.800,00**	**398,63**
Finanzierungstätigkeit											
SU 35	**Summe Einzahlungen aus der Finanzierungstätigkeit**								**0,00**	**0,00**	**0,00**
SU 36	**Summe Auszahlungen aus der Finanzierungstätigkeit**								**0,00**	**0,00**	**0,00**
SA4	**Saldo (4) Geldfluss aus der Finanzierungstätigkeit (35 – 36)**								**0,00**	**0,00**	**0,00**
SA5	**Saldo (5) Geldfluss aus der voranschlagswirksamen Gebarung (Saldo 3 + Saldo 4)**								**-1.401,37**	**-1.800,00**	**398,63**
43	**Jugendwohlfahrt**										
439	**Sonstige Einrichtungen und Maßnahmen**										
439000	**Sonstige Einrichtungen und Maßnahmen**										
Operative Gebarung											
2/439000+829000	Einnahmen Kinderflohmarkt	2116	3116		18	170,32	200,00	-29,68	170,32	200,00	-29,68
SU 21 / 31	**Summe Erträge / Einzahlungen operative Gebarung**					**170,32**	**200,00**	**-29,68**	**170,32**	**200,00**	**-29,68**

		MVAG EH	MVAG FH	VC	QU	Ergebnisrechnung RA 2023	Ergebnisrechnung VA 2023	Ergebnisrechnung RA - VA	Finanzierungsrechnung RA 2023	Finanzierungsrechnung VA 2023	Finanzierungsrechnung RA - VA
1/439000-621000	Sonstige Transporte, Disco Bus	2222	3222		24	3.500,00	3.500,00		3.500,00	3.500,00	
1/439000-728000	Sonst. Jugendförderung, Tschernobylaktion, Urkaine Hilfe	2225	3225		24	625,00	5.000,00	-4.375,00	625,00	5.000,00	-4.375,00
1/439000-728200	Ausgaben Kindertage	2225	3225		24	1.205,65	600,00	605,65	625,65	600,00	25,65
1/439000-728500	Kinderflohmarkt	2225	3225		24		100,00	-100,00		100,00	-100,00
1/439000-751000	Kinder- und Jugendhilfe-Umlage	2231	3231		26	57.052,48	50.100,00	6.952,48	57.052,48	50.100,00	6.952,48
1/439000-768100	Zuschuss Krabbelgruppe	2234	3234		27	2.240,00	4.100,00	-1.860,00	2.240,00	4.100,00	-1.860,00
SU 22 / 32	**Summe Aufwendungen / Auszahlungen operative Gebarung**					**64.623,13**	**63.400,00**	**1.223,13**	**64.043,13**	**63.400,00**	**643,13**
SA 0 / SA 1	**(0) Nettoergebnis (21 - 22) / (1) Geldfluss operative Gebarung (31 – 32)**					**-64.452,81**	**-63.200,00**	**-1.252,81**	**-63.872,81**	**-63.200,00**	**-672,81**
SU 23	**Summe Haushaltsrücklagen**					**0,00**	**0,00**	**0,00**	**0,00**	**0,00**	**0,00**
SA00	**Nettoergebnis nach Zuw./Entn. Haushaltsrücklagen (Saldo 0 +/- SU23)**					**-64.452,81**	**-63.200,00**	**-1.252,81**			
Investive Gebarung											
SU 33	**Summe Einzahlungen investive Gebarung**								**0,00**	**0,00**	**0,00**
SU 34	**Summe Auszahlungen investive Gebarung**								**0,00**	**0,00**	**0,00**
SA2	**Saldo (2) Geldfluss aus der Investiven Gebarung (33 – 34)**								**0,00**	**0,00**	**0,00**
SA3	**Saldo (3) Nettofinanzierungssaldo (Saldo 1 + Saldo 2)**								**-63.872,81**	**-63.200,00**	**-672,81**
Finanzierungstätigkeit											
SU 35	**Summe Einzahlungen aus der Finanzierungstätigkeit**								**0,00**	**0,00**	**0,00**
SU 36	**Summe Auszahlungen aus der Finanzierungstätigkeit**								**0,00**	**0,00**	**0,00**
SA4	**Saldo (4) Geldfluss aus der Finanzierungstätigkeit (35 – 36)**								**0,00**	**0,00**	**0,00**
SA5	**Saldo (5) Geldfluss aus der voranschlagswirksamen Gebarung (Saldo 3 + Saldo 4)**								**-63.872,81**	**-63.200,00**	**-672,81**
46	**Familienpolitische Maßnahmen**										
469	**Sonstige Maßnahmen**										
469000	**Sonstige Maßnahmen**										
Operative Gebarung											
SU 21 / 31	**Summe Erträge / Einzahlungen operative Gebarung**					**0,00**	**0,00**	**0,00**	**0,00**	**0,00**	**0,00**
1/469000-413000	Wickelrucksäcke u. Gutscheine	2221	3221		23	2.302,56	2.900,00	-597,44	2.302,56	2.900,00	-597,44
SU 22 / 32	**Summe Aufwendungen / Auszahlungen operative Gebarung**					**2.302,56**	**2.900,00**	**-597,44**	**2.302,56**	**2.900,00**	**-597,44**
SA 0 / SA 1	**(0) Nettoergebnis (21 - 22) / (1) Geldfluss operative Gebarung (31 – 32)**					**-2.302,56**	**-2.900,00**	**597,44**	**-2.302,56**	**-2.900,00**	**597,44**
SU 23	**Summe Haushaltsrücklagen**					**0,00**	**0,00**	**0,00**	**0,00**	**0,00**	**0,00**
SA00	**Nettoergebnis nach Zuw./Entn. Haushaltsrücklagen (Saldo 0 +/- SU23)**					**-2.302,56**	**-2.900,00**	**597,44**			
Investive Gebarung											
SU 33	**Summe Einzahlungen investive Gebarung**								**0,00**	**0,00**	**0,00**
SU 34	**Summe Auszahlungen investive Gebarung**								**0,00**	**0,00**	**0,00**
SA2	**Saldo (2) Geldfluss aus der Investiven Gebarung (33 – 34)**								**0,00**	**0,00**	**0,00**
SA3	**Saldo (3) Nettofinanzierungssaldo (Saldo 1 + Saldo 2)**								**-2.302,56**	**-2.900,00**	**597,44**

		MVAG EH	MVAG FH	VC	QU	Ergebnisrechnung RA 2023	Ergebnisrechnung VA 2023	Ergebnisrechnung RA - VA	Finanzierungsrechnung RA 2023	Finanzierungsrechnung VA 2023	Finanzierungsrechnung RA - VA
Finanzierungstätigkeit											
SU 35	**Summe Einzahlungen aus der Finanzierungstätigkeit**								**0,00**	**0,00**	**0,00**
SU 36	**Summe Auszahlungen aus der Finanzierungstätigkeit**								**0,00**	**0,00**	**0,00**
SA4	**Saldo (4) Geldfluss aus der Finanzierungstätigkeit (35 – 36)**								**0,00**	**0,00**	**0,00**
SA5	**Saldo (5) Geldfluss aus der voranschlagswirksamen Gebarung (Saldo 3 + Saldo 4)**								**-2.302,56**	**-2.900,00**	**597,44**
48	**Wohnbauförderung**										
480	**Allgemeine Wohnbauförderung**										
480000	**Wohnbauförderung**										
Operative Gebarung											
SU 21 / 31	**Summe Erträge / Einzahlungen operative Gebarung**					**0,00**	**0,00**	**0,00**	**0,00**	**0,00**	**0,00**
1/480000-778000	Kapitaltransfers an private Haushalte, Heizungsförderung	2234	44			15.293,64	11.400,00	3.893,64			
SU 22 / 32	**Summe Aufwendungen / Auszahlungen operative Gebarung**					**15.293,64**	**11.400,00**	**3.893,64**	**0,00**	**0,00**	**0,00**
SA 0 / SA 1	**(0) Nettoergebnis (21 - 22) / (1) Geldfluss operative Gebarung (31 – 32)**					**-15.293,64**	**-11.400,00**	**-3.893,64**	**0,00**	**0,00**	**0,00**
SU 23	**Summe Haushaltsrücklagen**					**0,00**	**0,00**	**0,00**	**0,00**	**0,00**	**0,00**
SA00	**Nettoergebnis nach Zuw./Entn. Haushaltsrücklagen (Saldo 0 +/- SU23)**					**-15.293,64**	**-11.400,00**	**-3.893,64**			
Investive Gebarung											
SU 33	**Summe Einzahlungen investive Gebarung**								**0,00**	**0,00**	**0,00**
1/480000-778000	Kapitaltransfers an private Haushalte, Heizungsförderung	3434	44						15.293,64	11.400,00	3.893,64
SU 34	**Summe Auszahlungen investive Gebarung**								**15.293,64**	**11.400,00**	**3.893,64**
SA2	**Saldo (2) Geldfluss aus der Investiven Gebarung (33 – 34)**								**-15.293,64**	**-11.400,00**	**-3.893,64**
SA3	**Saldo (3) Nettofinanzierungssaldo (Saldo 1 + Saldo 2)**								**-15.293,64**	**-11.400,00**	**-3.893,64**
Finanzierungstätigkeit											
SU 35	**Summe Einzahlungen aus der Finanzierungstätigkeit**								**0,00**	**0,00**	**0,00**
SU 36	**Summe Auszahlungen aus der Finanzierungstätigkeit**								**0,00**	**0,00**	**0,00**
SA4	**Saldo (4) Geldfluss aus der Finanzierungstätigkeit (35 – 36)**								**0,00**	**0,00**	**0,00**
SA5	**Saldo (5) Geldfluss aus der voranschlagswirksamen Gebarung (Saldo 3 + Saldo 4)**								**-15.293,64**	**-11.400,00**	**-3.893,64**

		MVAG EH	MVAG FH	VC	QU	Ergebnisrechnung RA 2023	Ergebnisrechnung VA 2023	Ergebnisrechnung RA - VA	Finanzierungsrechnung RA 2023	Finanzierungsrechnung VA 2023	Finanzierungsrechnung RA - VA
5	**Gesundheit**										
51	**Gesundheitsdienst**										
510	**Medizinische Bereichsversorgung**										
510000	**Medizinische Bereichs- versorgung**										
Operative Gebarung											
SU 21 / 31	**Summe Erträge / Einzahlungen operative Gebarung**					**0,00**	**0,00**	**0,00**	**0,00**	**0,00**	**0,00**
1/510000-751000	Beitrag an Pensionsverband, Kosten gemeindeärztl. Dienst	2231	3231		26	6.420,89	6.400,00	20,89	6.420,89	6.400,00	20,89
1/510000-755100	Transfers an Unternehmen (ohne Finanzunternehmen) und andere	2233	3233		27	50.000,00	50.000,00		50.000,00	50.000,00	
SU 22 / 32	**Summe Aufwendungen / Auszahlungen operative Gebarung**					**56.420,89**	**56.400,00**	**20,89**	**56.420,89**	**56.400,00**	**20,89**
SA 0 / SA 1	**(0) Nettoergebnis (21 - 22) / (1) Geldfluss operative Gebarung (31 – 32)**					**-56.420,89**	**-56.400,00**	**-20,89**	**-56.420,89**	**-56.400,00**	**-20,89**
SU 23	**Summe Haushaltsrücklagen**					**0,00**	**0,00**	**0,00**	**0,00**	**0,00**	**0,00**
SA00	**Nettoergebnis nach Zuw./Entn. Haushaltsrücklagen (Saldo 0 +/- SU23)**					**-56.420,89**	**-56.400,00**	**-20,89**			
Investive Gebarung											
SU 33	**Summe Einzahlungen investive Gebarung**								**0,00**	**0,00**	**0,00**
SU 34	**Summe Auszahlungen investive Gebarung**								**0,00**	**0,00**	**0,00**
SA2	**Saldo (2) Geldfluss aus der Investiven Gebarung (33 – 34)**								**0,00**	**0,00**	**0,00**
SA3	**Saldo (3) Nettofinanzierungssaldo (Saldo 1 + Saldo 2)**								**-56.420,89**	**-56.400,00**	**-20,89**
Finanzierungstätigkeit											
SU 35	**Summe Einzahlungen aus der Finanzierungstätigkeit**								**0,00**	**0,00**	**0,00**
SU 36	**Summe Auszahlungen aus der Finanzierungstätigkeit**								**0,00**	**0,00**	**0,00**
SA4	**Saldo (4) Geldfluss aus der Finanzierungstätigkeit (35 – 36)**								**0,00**	**0,00**	**0,00**
SA5	**Saldo (5) Geldfluss aus der voranschlagswirksamen Gebarung (Saldo 3 + Saldo 4)**								**-56.420,89**	**-56.400,00**	**-20,89**
512	**Sonstige medizinische Beratung und Betreuung**										
512000	**Sonstige medizinische Beratung und Betreuung**										
Operative Gebarung											
2/512000+828000	Einnahmen, Rückersätze Gesunde Gemeinde	2116	3116		18	3.337,00	3.600,00	-263,00	3.337,00	3.600,00	-263,00
SU 21 / 31	**Summe Erträge / Einzahlungen operative Gebarung**					**3.337,00**	**3.600,00**	**-263,00**	**3.337,00**	**3.600,00**	**-263,00**
1/512000-728000	Gesunde Gemeinde	2225	3225		24	4.210,00	3.900,00	310,00	4.210,00	3.900,00	310,00
1/512000-728100	Entgelte für sonstige Leistungen, Gesundheitstag	2225	3225		24	2.420,50	3.000,00	-579,50	2.420,50	3.000,00	-579,50
SU 22 / 32	**Summe Aufwendungen / Auszahlungen operative Gebarung**					**6.630,50**	**6.900,00**	**-269,50**	**6.630,50**	**6.900,00**	**-269,50**
SA 0 / SA 1	**(0) Nettoergebnis (21 - 22) / (1) Geldfluss operative Gebarung (31 – 32)**					**-3.293,50**	**-3.300,00**	**6,50**	**-3.293,50**	**-3.300,00**	**6,50**
SU 23	**Summe Haushaltsrücklagen**					**0,00**	**0,00**	**0,00**	**0,00**	**0,00**	**0,00**

		MVAG EH	MVAG FH	VC	QU	Ergebnisrechnung RA 2023	Ergebnisrechnung VA 2023	Ergebnisrechnung RA - VA	Finanzierungsrechnung RA 2023	Finanzierungsrechnung VA 2023	Finanzierungsrechnung RA - VA
SA00	**Nettoergebnis nach Zuw./Entn. Haushaltsrücklagen (Saldo 0 +/- SU23)**					**-3.293,50**	**-3.300,00**	**6,50**			
Investive Gebarung											
SU 33	**Summe Einzahlungen investive Gebarung**								**0,00**	**0,00**	**0,00**
SU 34	**Summe Auszahlungen investive Gebarung**								**0,00**	**0,00**	**0,00**
SA2	**Saldo (2) Geldfluss aus der Investiven Gebarung (33 – 34)**								**0,00**	**0,00**	**0,00**
SA3	**Saldo (3) Nettofinanzierungssaldo (Saldo 1 + Saldo 2)**								**-3.293,50**	**-3.300,00**	**6,50**
Finanzierungstätigkeit											
SU 35	**Summe Einzahlungen aus der Finanzierungstätigkeit**								**0,00**	**0,00**	**0,00**
SU 36	**Summe Auszahlungen aus der Finanzierungstätigkeit**								**0,00**	**0,00**	**0,00**
SA4	**Saldo (4) Geldfluss aus der Finanzierungstätigkeit (35 – 36)**								**0,00**	**0,00**	**0,00**
SA5	**Saldo (5) Geldfluss aus der voranschlagswirksamen Gebarung (Saldo 3 + Saldo 4)**								**-3.293,50**	**-3.300,00**	**6,50**
519	**Sonstige Einrichtungen und Maßnahmen**										
519100	**Sonstige Einrichtungen und Maßnahmen**										
Operative Gebarung											
2/519100+828000	Rückersätze von Aufwendungen	2116	3116	18			100,00	-100,00		100,00	-100,00
2/519100+868000	Transfers von privaten Haushalten	2124	3124	16			100,00	-100,00		100,00	-100,00
SU 21 / 31	**Summe Erträge / Einzahlungen operative Gebarung**					**0,00**	**200,00**	**-200,00**	**0,00**	**200,00**	**-200,00**
1/519100-459000	Sonstige Verbrauchsgüter	2221	3221	23			200,00	-200,00		200,00	-200,00
1/519100-722000	Rückersätze von Erträgen	2225	3225	24		12.626,00		12.626,00	12.626,00		12.626,00
SU 22 / 32	**Summe Aufwendungen / Auszahlungen operative Gebarung**					**12.626,00**	**200,00**	**12.426,00**	**12.626,00**	**200,00**	**12.426,00**
SA 0 / SA 1	**(0) Nettoergebnis (21 - 22) / (1) Geldfluss operative Gebarung (31 – 32)**					**-12.626,00**	**0,00**	**-12.626,00**	**-12.626,00**	**0,00**	**-12.626,00**
SU 23	**Summe Haushaltsrücklagen**					**0,00**	**0,00**	**0,00**	**0,00**	**0,00**	**0,00**
SA00	**Nettoergebnis nach Zuw./Entn. Haushaltsrücklagen (Saldo 0 +/- SU23)**					**-12.626,00**	**0,00**	**-12.626,00**			
Investive Gebarung											
SU 33	**Summe Einzahlungen investive Gebarung**								**0,00**	**0,00**	**0,00**
SU 34	**Summe Auszahlungen investive Gebarung**								**0,00**	**0,00**	**0,00**
SA2	**Saldo (2) Geldfluss aus der Investiven Gebarung (33 – 34)**								**0,00**	**0,00**	**0,00**
SA3	**Saldo (3) Nettofinanzierungssaldo (Saldo 1 + Saldo 2)**								**-12.626,00**	**0,00**	**-12.626,00**
Finanzierungstätigkeit											
SU 35	**Summe Einzahlungen aus der Finanzierungstätigkeit**								**0,00**	**0,00**	**0,00**
SU 36	**Summe Auszahlungen aus der Finanzierungstätigkeit**								**0,00**	**0,00**	**0,00**
SA4	**Saldo (4) Geldfluss aus der Finanzierungstätigkeit (35 – 36)**								**0,00**	**0,00**	**0,00**
SA5	**Saldo (5) Geldfluss aus der voranschlagswirksamen Gebarung (Saldo 3 + Saldo 4)**								**-12.626,00**	**0,00**	**-12.626,00**

		MVAG EH	MVAG FH	VC	QU	Ergebnisrechnung RA 2023	Ergebnisrechnung VA 2023	Ergebnisrechnung RA - VA	Finanzierungsrechnung RA 2023	Finanzierungsrechnung VA 2023	Finanzierungsrechnung RA - VA
52	**Umweltschutz**										
522	**Reinhaltung der Luft**										
522000	**Stromtankstelle**										
Operative Gebarung											
2/522000+808000	Veräußerungen von Waren, Stromtankstelle	2116	3116		16	263,59	200,00	63,59	213,87	200,00	13,87
2/522000+813000	Erträge aus der Auflösung von Investitionszuschüssen (Kapitaltransfers)	2127				777,89	800,00	-22,11			
SU 21 / 31	**Summe Erträge / Einzahlungen operative Gebarung**					**1.041,48**	**1.000,00**	**41,48**	**213,87**	**200,00**	**13,87**
1/522000-616000	Instandhaltung von Maschinen und maschinellen Anlagen	2224	3224		24	83,40	300,00	-216,60	83,40	300,00	-216,60
1/522000-680000	Planmäßige Abschreibung	2226				1.351,97	600,00	751,97			
1/522000-700000	Miet- und Pachtaufwand	2223	3223		24		300,00	-300,00	38,40	300,00	-261,60
SU 22 / 32	**Summe Aufwendungen / Auszahlungen operative Gebarung**					**1.435,37**	**1.200,00**	**235,37**	**121,80**	**600,00**	**-478,20**
SA 0 / SA 1	**(0) Nettoergebnis (21 - 22) / (1) Geldfluss operative Gebarung (31 – 32)**					**-393,89**	**-200,00**	**-193,89**	**92,07**	**-400,00**	**492,07**
SU 23	**Summe Haushaltsrücklagen**					**0,00**	**0,00**	**0,00**	**0,00**	**0,00**	**0,00**
SA00	**Nettoergebnis nach Zuw./Entn. Haushaltsrücklagen (Saldo 0 +/- SU23)**					**-393,89**	**-200,00**	**-193,89**			
Investive Gebarung											
SU 33	**Summe Einzahlungen investive Gebarung**								**0,00**	**0,00**	**0,00**
SU 34	**Summe Auszahlungen investive Gebarung**								**0,00**	**0,00**	**0,00**
SA2	**Saldo (2) Geldfluss aus der Investiven Gebarung (33 – 34)**								**0,00**	**0,00**	**0,00**
SA3	**Saldo (3) Nettofinanzierungssaldo (Saldo 1 + Saldo 2)**								**92,07**	**-400,00**	**492,07**
Finanzierungstätigkeit											
SU 35	**Summe Einzahlungen aus der Finanzierungstätigkeit**								**0,00**	**0,00**	**0,00**
SU 36	**Summe Auszahlungen aus der Finanzierungstätigkeit**								**0,00**	**0,00**	**0,00**
SA4	**Saldo (4) Geldfluss aus der Finanzierungstätigkeit (35 – 36)**								**0,00**	**0,00**	**0,00**
SA5	**Saldo (5) Geldfluss aus der voranschlagswirksamen Gebarung (Saldo 3 + Saldo 4)**								**92,07**	**-400,00**	**492,07**
527	**Müllbeseitigung**										
527000	**Müllbeseitigung**										
Operative Gebarung											
SU 21 / 31	**Summe Erträge / Einzahlungen operative Gebarung**					**0,00**	**0,00**	**0,00**	**0,00**	**0,00**	**0,00**
1/527000-728000	Entrümpelungen, Entsorgung Müllablagerungen	2225	3225		24		200,00	-200,00		200,00	-200,00
1/527000-752000	Beitrag an Gemeindeverband, Luftreinhaltung	2231	3231		26	827,73	900,00	-72,27	827,73	900,00	-72,27
SU 22 / 32	**Summe Aufwendungen / Auszahlungen operative Gebarung**					**827,73**	**1.100,00**	**-272,27**	**827,73**	**1.100,00**	**-272,27**
SA 0 / SA 1	**(0) Nettoergebnis (21 - 22) / (1) Geldfluss operative Gebarung (31 – 32)**					**-827,73**	**-1.100,00**	**272,27**	**-827,73**	**-1.100,00**	**272,27**

		MVAG EH	MVAG FH	VC	QU	Ergebnisrechnung RA 2023	Ergebnisrechnung VA 2023	Ergebnisrechnung RA - VA	Finanzierungsrechnung RA 2023	Finanzierungsrechnung VA 2023	Finanzierungsrechnung RA - VA
SU 23	**Summe Haushaltsrücklagen**					**0,00**	**0,00**	**0,00**	**0,00**	**0,00**	**0,00**
SA00	**Nettoergebnis nach Zuw./Entn. Haushaltsrücklagen (Saldo 0 +/- SU23)**					**-827,73**	**-1.100,00**	**272,27**			
Investive Gebarung											
SU 33	**Summe Einzahlungen investive Gebarung**								**0,00**	**0,00**	**0,00**
SU 34	**Summe Auszahlungen investive Gebarung**								**0,00**	**0,00**	**0,00**
SA2	**Saldo (2) Geldfluss aus der Investiven Gebarung (33 – 34)**								**0,00**	**0,00**	**0,00**
SA3	**Saldo (3) Nettofinanzierungssaldo (Saldo 1 + Saldo 2)**								**-827,73**	**-1.100,00**	**272,27**
Finanzierungstätigkeit											
SU 35	**Summe Einzahlungen aus der Finanzierungstätigkeit**								**0,00**	**0,00**	**0,00**
SU 36	**Summe Auszahlungen aus der Finanzierungstätigkeit**								**0,00**	**0,00**	**0,00**
SA4	**Saldo (4) Geldfluss aus der Finanzierungstätigkeit (35 – 36)**								**0,00**	**0,00**	**0,00**
SA5	**Saldo (5) Geldfluss aus der voranschlagswirksamen Gebarung (Saldo 3 + Saldo 4)**								**-827,73**	**-1.100,00**	**272,27**
53	**Rettungs- und Warndienste**										
530	**Rettungsdienste**										
530000	**Rettungsdienste**										
Operative Gebarung											
SU 21 / 31	**Summe Erträge / Einzahlungen operative Gebarung**					**0,00**	**0,00**	**0,00**	**0,00**	**0,00**	**0,00**
1/530000-757000	Beitrag an Rotes Kreuz	2234	3234		27		10.300,00	-10.300,00		10.300,00	-10.300,00
1/530000-757100	Subvention für Essen auf Rädern	2234	3234		27		300,00	-300,00		300,00	-300,00
SU 22 / 32	**Summe Aufwendungen / Auszahlungen operative Gebarung**					**0,00**	**10.600,00**	**-10.600,00**	**0,00**	**10.600,00**	**-10.600,00**
SA 0 / SA 1	**(0) Nettoergebnis (21 - 22) / (1) Geldfluss operative Gebarung (31 – 32)**					**0,00**	**-10.600,00**	**10.600,00**	**0,00**	**-10.600,00**	**10.600,00**
SU 23	**Summe Haushaltsrücklagen**					**0,00**	**0,00**	**0,00**	**0,00**	**0,00**	**0,00**
SA00	**Nettoergebnis nach Zuw./Entn. Haushaltsrücklagen (Saldo 0 +/- SU23)**					**0,00**	**-10.600,00**	**10.600,00**			
Investive Gebarung											
SU 33	**Summe Einzahlungen investive Gebarung**								**0,00**	**0,00**	**0,00**
SU 34	**Summe Auszahlungen investive Gebarung**								**0,00**	**0,00**	**0,00**
SA2	**Saldo (2) Geldfluss aus der Investiven Gebarung (33 – 34)**								**0,00**	**0,00**	**0,00**
SA3	**Saldo (3) Nettofinanzierungssaldo (Saldo 1 + Saldo 2)**								**0,00**	**-10.600,00**	**10.600,00**
Finanzierungstätigkeit											
SU 35	**Summe Einzahlungen aus der Finanzierungstätigkeit**								**0,00**	**0,00**	**0,00**
SU 36	**Summe Auszahlungen aus der Finanzierungstätigkeit**								**0,00**	**0,00**	**0,00**
SA4	**Saldo (4) Geldfluss aus der Finanzierungstätigkeit (35 – 36)**								**0,00**	**0,00**	**0,00**
SA5	**Saldo (5) Geldfluss aus der voranschlagswirksamen Gebarung (Saldo 3 + Saldo 4)**								**0,00**	**-10.600,00**	**10.600,00**

		MVAG EH	MVAG FH	VC	QU	Ergebnisrechnung RA 2023	Ergebnisrechnung VA 2023	Ergebnisrechnung RA - VA	Finanzierungsrechnung RA 2023	Finanzierungsrechnung VA 2023	Finanzierungsrechnung RA - VA
56	**Krankenanstalten anderer Rechtsträger**										
562	**Sprengelbeiträge**										
562000	**Beitr. d. Gemeinden z. Krankenanstaltenspr.**										
Operative Gebarung											
SU 21 / 31	**Summe Erträge / Einzahlungen operative Gebarung**					**0,00**	**0,00**	**0,00**	**0,00**	**0,00**	**0,00**
1/562000-752000	Sprengelbeitrag NÖKAS (Zweckaufwand)	2231	3231		26	479.473,31	474.000,00	5.473,31	479.473,31	474.000,00	5.473,31
SU 22 / 32	**Summe Aufwendungen / Auszahlungen operative Gebarung**					**479.473,31**	**474.000,00**	**5.473,31**	**479.473,31**	**474.000,00**	**5.473,31**
SA 0 / SA 1	**(0) Nettoergebnis (21 - 22) / (1) Geldfluss operative Gebarung (31 – 32)**					**-479.473,31**	**-474.000,00**	**-5.473,31**	**-479.473,31**	**-474.000,00**	**-5.473,31**
SU 23	**Summe Haushaltsrücklagen**					**0,00**	**0,00**	**0,00**	**0,00**	**0,00**	**0,00**
SA00	**Nettoergebnis nach Zuw./Entn. Haushaltsrücklagen (Saldo 0 +/- SU23)**					**-479.473,31**	**-474.000,00**	**-5.473,31**			
Investive Gebarung											
SU 33	**Summe Einzahlungen investive Gebarung**								**0,00**	**0,00**	**0,00**
SU 34	**Summe Auszahlungen investive Gebarung**								**0,00**	**0,00**	**0,00**
SA2	**Saldo (2) Geldfluss aus der Investiven Gebarung (33 – 34)**								**0,00**	**0,00**	**0,00**
SA3	**Saldo (3) Nettofinanzierungssaldo (Saldo 1 + Saldo 2)**								**-479.473,31**	**-474.000,00**	**-5.473,31**
Finanzierungstätigkeit											
SU 35	**Summe Einzahlungen aus der Finanzierungstätigkeit**								**0,00**	**0,00**	**0,00**
SU 36	**Summe Auszahlungen aus der Finanzierungstätigkeit**								**0,00**	**0,00**	**0,00**
SA4	**Saldo (4) Geldfluss aus der Finanzierungstätigkeit (35 – 36)**								**0,00**	**0,00**	**0,00**
SA5	**Saldo (5) Geldfluss aus der voranschlagswirksamen Gebarung (Saldo 3 + Saldo 4)**								**-479.473,31**	**-474.000,00**	**-5.473,31**
562100	**Beitr. d. Gemeinden z. Krankenanstaltenspr.**										
Operative Gebarung											
SU 21 / 31	**Summe Erträge / Einzahlungen operative Gebarung**					**0,00**	**0,00**	**0,00**	**0,00**	**0,00**	**0,00**
1/562100-752000	Transfers an Gemeinden, Gemeindeverbände (ohne marktbestimmte Tätigkeit) und Gemeindefonds	2231	3231		26	9,55	100,00	-90,45	9,55	100,00	-90,45
SU 22 / 32	**Summe Aufwendungen / Auszahlungen operative Gebarung**					**9,55**	**100,00**	**-90,45**	**9,55**	**100,00**	**-90,45**
SA 0 / SA 1	**(0) Nettoergebnis (21 - 22) / (1) Geldfluss operative Gebarung (31 – 32)**					**-9,55**	**-100,00**	**90,45**	**-9,55**	**-100,00**	**90,45**
SU 23	**Summe Haushaltsrücklagen**					**0,00**	**0,00**	**0,00**	**0,00**	**0,00**	**0,00**
SA00	**Nettoergebnis nach Zuw./Entn. Haushaltsrücklagen (Saldo 0 +/- SU23)**					**-9,55**	**-100,00**	**90,45**			
Investive Gebarung											
SU 33	**Summe Einzahlungen investive Gebarung**								**0,00**	**0,00**	**0,00**
SU 34	**Summe Auszahlungen investive Gebarung**								**0,00**	**0,00**	**0,00**
SA2	**Saldo (2) Geldfluss aus der Investiven Gebarung (33 – 34)**								**0,00**	**0,00**	**0,00**
SA3	**Saldo (3) Nettofinanzierungssaldo (Saldo 1 + Saldo 2)**								**-9,55**	**-100,00**	**90,45**

		MVAG EH	MVAG FH	VC	QU	Ergebnisrechnung RA 2023	Ergebnisrechnung VA 2023	Ergebnisrechnung RA - VA	Finanzierungsrechnung RA 2023	Finanzierungsrechnung VA 2023	Finanzierungsrechnung RA - VA
Finanzierungstätigkeit											
SU 35	**Summe Einzahlungen aus der Finanzierungstätigkeit**								**0,00**	**0,00**	**0,00**
SU 36	**Summe Auszahlungen aus der Finanzierungstätigkeit**								**0,00**	**0,00**	**0,00**
SA4	**Saldo (4) Geldfluss aus der Finanzierungstätigkeit (35 – 36)**								**0,00**	**0,00**	**0,00**
SA5	**Saldo (5) Geldfluss aus der voranschlagswirksamen Gebarung (Saldo 3 + Saldo 4)**								**-9,55**	**-100,00**	**90,45**
569	**Sonstige Maßnahmen**										
569000	**Sonstige Maßnahmen**										
Operative Gebarung											
SU 21 / 31	**Summe Erträge / Einzahlungen operative Gebarung**					**0,00**	**0,00**	**0,00**	**0,00**	**0,00**	**0,00**
1/569000-616000	Instandhaltung von Maschinen und maschinellen Anlagen Defibrillator	2224	3224		24	211,63		211,63	211,63		211,63
SU 22 / 32	**Summe Aufwendungen / Auszahlungen operative Gebarung**					**211,63**	**0,00**	**211,63**	**211,63**	**0,00**	**211,63**
SA 0 / SA 1	**(0) Nettoergebnis (21 - 22) / (1) Geldfluss operative Gebarung (31 – 32)**					**-211,63**	**0,00**	**-211,63**	**-211,63**	**0,00**	**-211,63**
SU 23	**Summe Haushaltsrücklagen**					**0,00**	**0,00**	**0,00**	**0,00**	**0,00**	**0,00**
SA00	**Nettoergebnis nach Zuw./Entn. Haushaltsrücklagen (Saldo 0 +/- SU23)**					**-211,63**	**0,00**	**-211,63**			
Investive Gebarung											
SU 33	**Summe Einzahlungen investive Gebarung**								**0,00**	**0,00**	**0,00**
SU 34	**Summe Auszahlungen investive Gebarung**								**0,00**	**0,00**	**0,00**
SA2	**Saldo (2) Geldfluss aus der Investiven Gebarung (33 – 34)**								**0,00**	**0,00**	**0,00**
SA3	**Saldo (3) Nettofinanzierungssaldo (Saldo 1 + Saldo 2)**								**-211,63**	**0,00**	**-211,63**
Finanzierungstätigkeit											
SU 35	**Summe Einzahlungen aus der Finanzierungstätigkeit**								**0,00**	**0,00**	**0,00**
SU 36	**Summe Auszahlungen aus der Finanzierungstätigkeit**								**0,00**	**0,00**	**0,00**
SA4	**Saldo (4) Geldfluss aus der Finanzierungstätigkeit (35 – 36)**								**0,00**	**0,00**	**0,00**
SA5	**Saldo (5) Geldfluss aus der voranschlagswirksamen Gebarung (Saldo 3 + Saldo 4)**								**-211,63**	**0,00**	**-211,63**
58	**Veterinärmedizin**										
581	**Maßnahmen der Veterinärmedizin**										
581000	**Maßnahmen der Veterinärmedizin**										
Operative Gebarung											
SU 21 / 31	**Summe Erträge / Einzahlungen operative Gebarung**					**0,00**	**0,00**	**0,00**	**0,00**	**0,00**	**0,00**
1/581000-726000	Mitgliedsbeitrag Tierschutzverein	2225	3225		24	24,00	100,00	-76,00	24,00	100,00	-76,00
SU 22 / 32	**Summe Aufwendungen / Auszahlungen operative Gebarung**					**24,00**	**100,00**	**-76,00**	**24,00**	**100,00**	**-76,00**
SA 0 / SA 1	**(0) Nettoergebnis (21 - 22) / (1) Geldfluss operative Gebarung (31 – 32)**					**-24,00**	**-100,00**	**76,00**	**-24,00**	**-100,00**	**76,00**
SU 23	**Summe Haushaltsrücklagen**					**0,00**	**0,00**	**0,00**	**0,00**	**0,00**	**0,00**
SA00	**Nettoergebnis nach Zuw./Entn. Haushaltsrücklagen (Saldo 0 +/- SU23)**					**-24,00**	**-100,00**	**76,00**			

		MVAG EH	MVAG VC FH	QU	Ergebnisrechnung RA 2023	Ergebnisrechnung VA 2023	Ergebnisrechnung RA - VA	Finanzierungsrechnung RA 2023	Finanzierungsrechnung VA 2023	Finanzierungsrechnung RA - VA
Investive Gebarung										
SU 33	**Summe Einzahlungen investive Gebarung**							**0,00**	**0,00**	**0,00**
SU 34	**Summe Auszahlungen investive Gebarung**							**0,00**	**0,00**	**0,00**
SA2	**Saldo (2) Geldfluss aus der Investiven Gebarung (33 – 34)**							**0,00**	**0,00**	**0,00**
SA3	**Saldo (3) Nettofinanzierungssaldo (Saldo 1 + Saldo 2)**							**-24,00**	**-100,00**	**76,00**
Finanzierungstätigkeit										
SU 35	**Summe Einzahlungen aus der Finanzierungstätigkeit**							**0,00**	**0,00**	**0,00**
SU 36	**Summe Auszahlungen aus der Finanzierungstätigkeit**							**0,00**	**0,00**	**0,00**
SA4	**Saldo (4) Geldfluss aus der Finanzierungstätigkeit (35 – 36)**							**0,00**	**0,00**	**0,00**
SA5	**Saldo (5) Geldfluss aus der voranschlagswirksamen Gebarung (Saldo 3 + Saldo 4)**							**-24,00**	**-100,00**	**76,00**

		MVAG EH	MVAG FH	VC	QU	Ergebnisrechnung RA 2023	Ergebnisrechnung VA 2023	Ergebnisrechnung RA - VA	Finanzierungsrechnung RA 2023	Finanzierungsrechnung VA 2023	Finanzierungsrechnung RA - VA
6	**Straßen- und Wasserbau, Verkehr**										
61	**Straßenbau**										
612	**Gemeindestraßen**										
612000	**Gemeindestraßen**										
Operative Gebarung											
2/612000+813000	Erträge aus der Auflösung von Investitionszuschüssen (Kapitaltransfers)	2127				4.212,73	4.200,00	12,73			
2/612000+828000	Rückersätze von Aufwendungen	2116	3116		18		200,00	-200,00		200,00	-200,00
2/612000+861100	Zuschüsse des Landes (Zinsen)	2121	3121		15	588,98	700,00	-111,02	588,98	700,00	-111,02
6/612000+871000	Bedarfszuweisungen	2121	3121	1	33	280.000,00	330.000,00	-50.000,00	280.000,00	330.000,00	-50.000,00
2/612000+891000	Sonstige Wertaufholungen / Bestandsvermehrungen am kurzfristigen und langfristigen Vermögen	2117				370,00		370,00			
SU 21 / 31	**Summe Erträge / Einzahlungen operative Gebarung**					**285.171,71**	**335.100,00**	**-49.928,29**	**280.588,98**	**330.900,00**	**-50.311,02**
1/612000-400000	Straßenbezeichnungen (Schilder)	2221	3221		23	5.483,26	5.600,00	-116,74	5.483,26	5.600,00	-116,74
1/612000-413000	Hausnummerntafeln	2221	3221		23	1.082,51	900,00	182,51	1.082,51	900,00	182,51
1/612000-611000	Instandh. d. Gemeindestraßen	2224	3224		24	1.717,86	3.000,00	-1.282,14	1.717,86	3.000,00	-1.282,14
1/612000-618000	Instandhaltung Tische, Bänke	2224	3224		24		300,00	-300,00		300,00	-300,00
1/612000-640000	Rechtskosten, Gutachten	2222	3222		24	6.480,00	300,00	6.180,00	6.480,00	300,00	6.180,00
1/612000-650000	Kreditzinsen	2241	3241		25	699,68	800,00	-100,32	699,68	800,00	-100,32
1/612000-680000	Planmäßige Abschreibung	2226				152.289,42	145.700,00	6.589,42			
1/612000-700000	Pachtzinse Diözese (Parkplatz)	2223	3223		24	926,62	1.100,00	-173,38	926,62	1.100,00	-173,38
1/612000-710000	Öffentliche Abgaben Grundbuch	2225	3225		24		100,00	-100,00		100,00	-100,00
1/612000-728000	Entgelte f. sonstige Leistungen, Vermessungskosten	2225	3225		24		500,00	-500,00		500,00	-500,00
1/612000-729000	Sonstige Ausgaben	2225	3225		24	3,50	100,00	-96,50	3,50	100,00	-96,50
1/612000-764000	Entschädigungen	2234	3234		27	9.285,00	15.200,00	-5.915,00	9.285,00	15.200,00	-5.915,00
SU 22 / 32	**Summe Aufwendungen / Auszahlungen operative Gebarung**					**177.967,85**	**173.600,00**	**4.367,85**	**25.678,43**	**27.900,00**	**-2.221,57**
SA 0 / SA 1	**(0) Nettoergebnis (21 - 22) / (1) Geldfluss operative Gebarung (31 – 32)**					**107.203,86**	**161.500,00**	**-54.296,14**	**254.910,55**	**303.000,00**	**-48.089,45**
SU 23	**Summe Haushaltsrücklagen**					**0,00**	**0,00**	**0,00**	**0,00**	**0,00**	**0,00**
SA00	**Nettoergebnis nach Zuw./Entn. Haushaltsrücklagen (Saldo 0 +/- SU23)**					**107.203,86**	**161.500,00**	**-54.296,14**			
Investive Gebarung											
SU 33	**Summe Einzahlungen investive Gebarung**								**0,00**	**0,00**	**0,00**
5/612000-002000	Straßenbauten		3412	1	40				28.757,51	563.800,00	-535.042,49
SU 34	**Summe Auszahlungen investive Gebarung**								**28.757,51**	**563.800,00**	**-535.042,49**
SA2	**Saldo (2) Geldfluss aus der Investiven Gebarung (33 – 34)**								**-28.757,51**	**-563.800,00**	**535.042,49**
SA3	**Saldo (3) Nettofinanzierungssaldo (Saldo 1 + Saldo 2)**								**226.153,04**	**-260.800,00**	**486.953,04**

		MVAG EH	MVAG FH	VC	QU	Ergebnisrechnung RA 2023	Ergebnisrechnung VA 2023	Ergebnisrechnung RA - VA	Finanzierungsrechnung RA 2023	Finanzierungsrechnung VA 2023	Finanzierungsrechnung RA - VA
Finanzierungstätigkeit											
SU 35	**Summe Einzahlungen aus der Finanzierungstätigkeit**								**0,00**	**0,00**	**0,00**
1/612000-346300	Tilgung von Bankdarlehen Am Sonnenhang		3614		65				7.000,00	7.000,00	
1/612000-346800	Tilgung von Bankdarlehen Am See, Bachstraße		3614		65				10.057,84	10.100,00	-42,16
SU 36	**Summe Auszahlungen aus der Finanzierungstätigkeit**								**17.057,84**	**17.100,00**	**-42,16**
SA4	**Saldo (4) Geldfluss aus der Finanzierungstätigkeit (35 – 36)**								**-17.057,84**	**-17.100,00**	**42,16**
SA5	**Saldo (5) Geldfluss aus der voranschlagswirksamen Gebarung (Saldo 3 + Saldo 4)**								**209.095,20**	**-277.900,00**	**486.995,20**
63	**Schutzwasserbau**										
631	**Konkurrenzgewässer**										
631000	**Konkurrenzgewässer**										
Operative Gebarung											
SU 21 / 31	**Summe Erträge / Einzahlungen operative Gebarung**					**0,00**	**0,00**	**0,00**	**0,00**	**0,00**	**0,00**
1/631000-752000	Beiträge an Wasser- verbände	2231	3231		26	3.439,10	3.400,00	39,10	3.439,10	3.400,00	39,10
SU 22 / 32	**Summe Aufwendungen / Auszahlungen operative Gebarung**					**3.439,10**	**3.400,00**	**39,10**	**3.439,10**	**3.400,00**	**39,10**
SA 0 / SA 1	**(0) Nettoergebnis (21 - 22) / (1) Geldfluss operative Gebarung (31 – 32)**					**-3.439,10**	**-3.400,00**	**-39,10**	**-3.439,10**	**-3.400,00**	**-39,10**
SU 23	**Summe Haushaltsrücklagen**					**0,00**	**0,00**	**0,00**	**0,00**	**0,00**	**0,00**
SA00	**Nettoergebnis nach Zuw./Entn. Haushaltsrücklagen (Saldo 0 +/- SU23)**					**-3.439,10**	**-3.400,00**	**-39,10**			
Investive Gebarung											
SU 33	**Summe Einzahlungen investive Gebarung**								**0,00**	**0,00**	**0,00**
SU 34	**Summe Auszahlungen investive Gebarung**								**0,00**	**0,00**	**0,00**
SA2	**Saldo (2) Geldfluss aus der Investiven Gebarung (33 – 34)**								**0,00**	**0,00**	**0,00**
SA3	**Saldo (3) Nettofinanzierungssaldo (Saldo 1 + Saldo 2)**								**-3.439,10**	**-3.400,00**	**-39,10**
Finanzierungstätigkeit											
SU 35	**Summe Einzahlungen aus der Finanzierungstätigkeit**								**0,00**	**0,00**	**0,00**
SU 36	**Summe Auszahlungen aus der Finanzierungstätigkeit**								**0,00**	**0,00**	**0,00**
SA4	**Saldo (4) Geldfluss aus der Finanzierungstätigkeit (35 – 36)**								**0,00**	**0,00**	**0,00**
SA5	**Saldo (5) Geldfluss aus der voranschlagswirksamen Gebarung (Saldo 3 + Saldo 4)**								**-3.439,10**	**-3.400,00**	**-39,10**
633	**Wildbachverbauung**										
633000	**Wildbachverbauung**										
Operative Gebarung											
6/633000+829910	Sonstige Erträge	2116	3116	1	18	40.537,32	42.000,00	-1.462,68	40.537,32	42.000,00	-1.462,68
SU 21 / 31	**Summe Erträge / Einzahlungen operative Gebarung**					**40.537,32**	**42.000,00**	**-1.462,68**	**40.537,32**	**42.000,00**	**-1.462,68**

		MVAG EH	MVAG FH	VC	QU	Ergebnisrechnung RA 2023	Ergebnisrechnung VA 2023	Ergebnisrechnung RA - VA	Finanzierungsrechnung RA 2023	Finanzierungsrechnung VA 2023	Finanzierungsrechnung RA - VA
1/633000-750000	Betreuungsbeiträge an Bund	2231	3231		26		300,00	-300,00		300,00	-300,00
SU 22 / 32	**Summe Aufwendungen / Auszahlungen operative Gebarung**					**0,00**	**300,00**	**-300,00**	**0,00**	**300,00**	**-300,00**
SA 0 / SA 1	**(0) Nettoergebnis (21 - 22) / (1) Geldfluss operative Gebarung (31 – 32)**					**40.537,32**	**41.700,00**	**-1.162,68**	**40.537,32**	**41.700,00**	**-1.162,68**
SU 23	**Summe Haushaltsrücklagen**					**0,00**	**0,00**	**0,00**	**0,00**	**0,00**	**0,00**
SA00	**Nettoergebnis nach Zuw./Entn. Haushaltsrücklagen (Saldo 0 +/- SU23)**					**40.537,32**	**41.700,00**	**-1.162,68**			
Investive Gebarung											
SU 33	**Summe Einzahlungen investive Gebarung**								**0,00**	**0,00**	**0,00**
5/633000-004000	Wasser- und Abwasserbauten und -anlagen		3412	1	40				40.537,32	42.000,00	-1.462,68
SU 34	**Summe Auszahlungen investive Gebarung**								**40.537,32**	**42.000,00**	**-1.462,68**
SA2	**Saldo (2) Geldfluss aus der Investiven Gebarung (33 – 34)**								**-40.537,32**	**-42.000,00**	**1.462,68**
SA3	**Saldo (3) Nettofinanzierungssaldo (Saldo 1 + Saldo 2)**								**0,00**	**-300,00**	**300,00**
Finanzierungstätigkeit											
SU 35	**Summe Einzahlungen aus der Finanzierungstätigkeit**								**0,00**	**0,00**	**0,00**
SU 36	**Summe Auszahlungen aus der Finanzierungstätigkeit**								**0,00**	**0,00**	**0,00**
SA4	**Saldo (4) Geldfluss aus der Finanzierungstätigkeit (35 – 36)**								**0,00**	**0,00**	**0,00**
SA5	**Saldo (5) Geldfluss aus der voranschlagswirksamen Gebarung (Saldo 3 + Saldo 4)**								**0,00**	**-300,00**	**300,00**
639	**Sonstige Einrichtungen und Maßnahmen**										
639000	**Bachregulierung**										
Operative Gebarung											
SU 21 / 31	**Summe Erträge / Einzahlungen operative Gebarung**					**0,00**	**0,00**	**0,00**	**0,00**	**0,00**	**0,00**
1/639000-400000	Geringwertige Wirtschaftsgüter (GWG)	2221	3221		23		500,00	-500,00		500,00	-500,00
1/639000-613000	Instandhaltung von sonstigen Grundstückseinrichtungen	2224	3224		24	799,20	800,00	-0,80	799,20	800,00	-0,80
SU 22 / 32	**Summe Aufwendungen / Auszahlungen operative Gebarung**					**799,20**	**1.300,00**	**-500,80**	**799,20**	**1.300,00**	**-500,80**
SA 0 / SA 1	**(0) Nettoergebnis (21 - 22) / (1) Geldfluss operative Gebarung (31 – 32)**					**-799,20**	**-1.300,00**	**500,80**	**-799,20**	**-1.300,00**	**500,80**
SU 23	**Summe Haushaltsrücklagen**					**0,00**	**0,00**	**0,00**	**0,00**	**0,00**	**0,00**
SA00	**Nettoergebnis nach Zuw./Entn. Haushaltsrücklagen (Saldo 0 +/- SU23)**					**-799,20**	**-1.300,00**	**500,80**			
Investive Gebarung											
SU 33	**Summe Einzahlungen investive Gebarung**								**0,00**	**0,00**	**0,00**
SU 34	**Summe Auszahlungen investive Gebarung**								**0,00**	**0,00**	**0,00**
SA2	**Saldo (2) Geldfluss aus der Investiven Gebarung (33 – 34)**								**0,00**	**0,00**	**0,00**
SA3	**Saldo (3) Nettofinanzierungssaldo (Saldo 1 + Saldo 2)**								**-799,20**	**-1.300,00**	**500,80**
Finanzierungstätigkeit											
SU 35	**Summe Einzahlungen aus der Finanzierungstätigkeit**								**0,00**	**0,00**	**0,00**
SU 36	**Summe Auszahlungen aus der Finanzierungstätigkeit**								**0,00**	**0,00**	**0,00**
SA4	**Saldo (4) Geldfluss aus der Finanzierungstätigkeit (35 – 36)**								**0,00**	**0,00**	**0,00**

		MVAG EH	MVAG FH	VC	QU	Ergebnisrechnung RA 2023	Ergebnisrechnung VA 2023	Ergebnisrechnung RA - VA	Finanzierungsrechnung RA 2023	Finanzierungsrechnung VA 2023	Finanzierungsrechnung RA - VA
SA5	**Saldo (5) Geldfluss aus der voranschlagswirksamen Gebarung (Saldo 3 + Saldo 4)**								**-799,20**	**-1.300,00**	**500,80**
64	**Straßenverkehr**										
640	**Einrichtungen und Maßnahmen nach der Straßenverkehrsordnung**										
640000	**Straßenverkehr**										
Operative Gebarung											
2/640000+813000	Erträge aus der Auflösung von Investitionszuschüssen (Kapitaltransfers)	2127				929,53	900,00	29,53			
2/640000+868000	Gemeindestraßenstrafen	2124	3124		16		500,00	-500,00		500,00	-500,00
SU 21 / 31	**Summe Erträge / Einzahlungen operative Gebarung**					**929,53**	**1.400,00**	**-470,47**	**0,00**	**500,00**	**-500,00**
1/640000-400000	Geringwertige Wirtschaftsgüter (GWG)	2221	3221		23	1.018,40	2.200,00	-1.181,60	1.018,40	2.200,00	-1.181,60
1/640000-614000	Instandhaltung von Gebäuden und Bauten	2224	3224		24	172,78	200,00	-27,22	172,78	200,00	-27,22
1/640000-680000	Planmäßige Abschreibung	2226				3.569,76	3.600,00	-30,24			
1/640000-728000	Entgelte für sonstige Leistungen	2225	3225		24		100,00	-100,00		100,00	-100,00
SU 22 / 32	**Summe Aufwendungen / Auszahlungen operative Gebarung**					**4.760,94**	**6.100,00**	**-1.339,06**	**1.191,18**	**2.500,00**	**-1.308,82**
SA 0 / SA 1	**(0) Nettoergebnis (21 - 22) / (1) Geldfluss operative Gebarung (31 – 32)**					**-3.831,41**	**-4.700,00**	**868,59**	**-1.191,18**	**-2.000,00**	**808,82**
SU 23	**Summe Haushaltsrücklagen**					**0,00**	**0,00**	**0,00**	**0,00**	**0,00**	**0,00**
SA00	**Nettoergebnis nach Zuw./Entn. Haushaltsrücklagen (Saldo 0 +/- SU23)**					**-3.831,41**	**-4.700,00**	**868,59**			
Investive Gebarung											
SU 33	**Summe Einzahlungen investive Gebarung**								**0,00**	**0,00**	**0,00**
SU 34	**Summe Auszahlungen investive Gebarung**								**0,00**	**0,00**	**0,00**
SA2	**Saldo (2) Geldfluss aus der Investiven Gebarung (33 – 34)**								**0,00**	**0,00**	**0,00**
SA3	**Saldo (3) Nettofinanzierungssaldo (Saldo 1 + Saldo 2)**								**-1.191,18**	**-2.000,00**	**808,82**
Finanzierungstätigkeit											
SU 35	**Summe Einzahlungen aus der Finanzierungstätigkeit**								**0,00**	**0,00**	**0,00**
SU 36	**Summe Auszahlungen aus der Finanzierungstätigkeit**								**0,00**	**0,00**	**0,00**
SA4	**Saldo (4) Geldfluss aus der Finanzierungstätigkeit (35 – 36)**								**0,00**	**0,00**	**0,00**
SA5	**Saldo (5) Geldfluss aus der voranschlagswirksamen Gebarung (Saldo 3 + Saldo 4)**								**-1.191,18**	**-2.000,00**	**808,82**

		MVAG EH	MVAG FH	VC	QU	Ergebnisrechnung RA 2023	Ergebnisrechnung VA 2023	Ergebnisrechnung RA - VA	Finanzierungsrechnung RA 2023	Finanzierungsrechnung VA 2023	Finanzierungsrechnung RA - VA
7	**Wirtschaftsförderung**										
71	**Grundlagenverbesserung in der Land- und Forstwirtschaft**										
710	**Land- und forstwirtschaftlicher Wegebau**										
710000	**Land- und forstwirtschaftlicher Wegebau**										
Operative Gebarung											
2/710000+813000	Erträge aus der Auflösung von Investitionszuschüssen (Kapitaltransfers)	2127				1.011,36	1.000,00	11,36			
6/710000+829910	Sonstige Erträge	2116	3116	1	18	107.297,60	97.400,00	9.897,60	107.297,60	97.400,00	9.897,60
6/710000+871000	Bedarfszuweisung	2121	3121	1	33	11.250,00	11.300,00	-50,00	11.250,00	11.300,00	-50,00
SU 21 / 31	**Summe Erträge / Einzahlungen operative Gebarung**					**119.558,96**	**109.700,00**	**9.858,96**	**118.547,60**	**108.700,00**	**9.847,60**
1/710000-400000	Geringwertige Wirtschaftsgüter (GWG)	2221	3221		23		300,00	-300,00		300,00	-300,00
1/710000-640100	Rechts- und Beratungsaufwand, Notar	2222	3222		24	51,74		51,74	51,74		51,74
1/710000-680000	Planmäßige Abschreibung	2226				90.745,06	89.900,00	845,06			
SU 22 / 32	**Summe Aufwendungen / Auszahlungen operative Gebarung**					**90.796,80**	**90.200,00**	**596,80**	**51,74**	**300,00**	**-248,26**
SA 0 / SA 1	**(0) Nettoergebnis (21 - 22) / (1) Geldfluss operative Gebarung (31 – 32)**					**28.762,16**	**19.500,00**	**9.262,16**	**118.495,86**	**108.400,00**	**10.095,86**
SU 23	**Summe Haushaltsrücklagen**					**0,00**	**0,00**	**0,00**	**0,00**	**0,00**	**0,00**
SA00	**Nettoergebnis nach Zuw./Entn. Haushaltsrücklagen (Saldo 0 +/- SU23)**					**28.762,16**	**19.500,00**	**9.262,16**			
Investive Gebarung											
6/710000+301000	Kapitaltransfers von Ländern, Landesfonds und Landeskammern		3331	1	33				11.250,00	11.300,00	-50,00
SU 33	**Summe Einzahlungen investive Gebarung**								**11.250,00**	**11.300,00**	**-50,00**
5/710000-002000	Straßenbauten, Kosten Güterwegerhaltung		3412	1	40				129.797,60	120.000,00	9.797,60
SU 34	**Summe Auszahlungen investive Gebarung**								**129.797,60**	**120.000,00**	**9.797,60**
SA2	**Saldo (2) Geldfluss aus der Investiven Gebarung (33 – 34)**								**-118.547,60**	**-108.700,00**	**-9.847,60**
SA3	**Saldo (3) Nettofinanzierungssaldo (Saldo 1 + Saldo 2)**								**-51,74**	**-300,00**	**248,26**
Finanzierungstätigkeit											
SU 35	**Summe Einzahlungen aus der Finanzierungstätigkeit**								**0,00**	**0,00**	**0,00**
SU 36	**Summe Auszahlungen aus der Finanzierungstätigkeit**								**0,00**	**0,00**	**0,00**
SA4	**Saldo (4) Geldfluss aus der Finanzierungstätigkeit (35 – 36)**								**0,00**	**0,00**	**0,00**
SA5	**Saldo (5) Geldfluss aus der voranschlagswirksamen Gebarung (Saldo 3 + Saldo 4)**								**-51,74**	**-300,00**	**248,26**

		MVAG EH	MVAG FH	VC	QU	Ergebnisrechnung RA 2023	Ergebnisrechnung VA 2023	Ergebnisrechnung RA - VA	Finanzierungsrechnung RA 2023	Finanzierungsrechnung VA 2023	Finanzierungsrechnung RA - VA
74	**Sonstige Förderung der Land- und Forstwirtschaft**										
742	**Produktionsförderung**										
742000	**Sonst. Förderung der Land- u. Forstwirtsch.**										
Operative Gebarung											
SU 21 / 31	**Summe Erträge / Einzahlungen operative Gebarung**					**0,00**	**0,00**	**0,00**	**0,00**	**0,00**	**0,00**
1/742000-755000	De-minimis	2233	3233		27	16.096,99	13.300,00	2.796,99	16.096,99	13.300,00	2.796,99
SU 22 / 32	**Summe Aufwendungen / Auszahlungen operative Gebarung**					**16.096,99**	**13.300,00**	**2.796,99**	**16.096,99**	**13.300,00**	**2.796,99**
SA 0 / SA 1	**(0) Nettoergebnis (21 - 22) / (1) Geldfluss operative Gebarung (31 – 32)**					**-16.096,99**	**-13.300,00**	**-2.796,99**	**-16.096,99**	**-13.300,00**	**-2.796,99**
SU 23	**Summe Haushaltsrücklagen**					**0,00**	**0,00**	**0,00**	**0,00**	**0,00**	**0,00**
SA00	**Nettoergebnis nach Zuw./Entn. Haushaltsrücklagen (Saldo 0 +/- SU23)**					**-16.096,99**	**-13.300,00**	**-2.796,99**			
Investive Gebarung											
SU 33	**Summe Einzahlungen investive Gebarung**								**0,00**	**0,00**	**0,00**
SU 34	**Summe Auszahlungen investive Gebarung**								**0,00**	**0,00**	**0,00**
SA2	**Saldo (2) Geldfluss aus der Investiven Gebarung (33 – 34)**								**0,00**	**0,00**	**0,00**
SA3	**Saldo (3) Nettofinanzierungssaldo (Saldo 1 + Saldo 2)**								**-16.096,99**	**-13.300,00**	**-2.796,99**
Finanzierungstätigkeit											
SU 35	**Summe Einzahlungen aus der Finanzierungstätigkeit**								**0,00**	**0,00**	**0,00**
SU 36	**Summe Auszahlungen aus der Finanzierungstätigkeit**								**0,00**	**0,00**	**0,00**
SA4	**Saldo (4) Geldfluss aus der Finanzierungstätigkeit (35 – 36)**								**0,00**	**0,00**	**0,00**
SA5	**Saldo (5) Geldfluss aus der voranschlagswirksamen Gebarung (Saldo 3 + Saldo 4)**								**-16.096,99**	**-13.300,00**	**-2.796,99**
77	**Förderung des Fremdenverkehrs**										
771	**Maßnahmen zur Förderung des Fremdenverkehrs**										
771000	**Maßnahmen zur Förde- rung des Fremdenverk.**										
Operative Gebarung											
2/771000+816000	Stellplatzgebühren	2114	3114		13	229,00	300,00	-71,00	229,00	300,00	-71,00
SU 21 / 31	**Summe Erträge / Einzahlungen operative Gebarung**					**229,00**	**300,00**	**-71,00**	**229,00**	**300,00**	**-71,00**
1/771000-613000	Instandhaltung von sonstigen Grundstückseinrichtungen, Donaurastplatz	2224	3224		24		300,00	-300,00		300,00	-300,00
1/771000-680000	Planmäßige Abschreibung	2226				187,95	200,00	-12,05			
1/771000-700000	Miet- und Pachtaufwand, Bootssteg	2223	3223		24	276,82	300,00	-23,18	276,82	300,00	-23,18
1/771000-726000	Beiträge an Verbände, Leader, Tourismusv., Five4you, Bootssteg	2225	3225		24	4.466,06	4.500,00	-33,94	4.466,06	4.500,00	-33,94
1/771000-755000	Transfers an Unternehmen (ohne Finanzunternehmen) und andere	2233	3233		27	1.876,00	1.800,00	76,00	1.876,00	1.800,00	76,00
SU 22 / 32	**Summe Aufwendungen / Auszahlungen operative Gebarung**					**6.806,83**	**7.100,00**	**-293,17**	**6.618,88**	**6.900,00**	**-281,12**

		MVAG EH	MVAG FH	VC	QU	Ergebnisrechnung RA 2023	Ergebnisrechnung VA 2023	Ergebnisrechnung RA - VA	Finanzierungsrechnung RA 2023	Finanzierungsrechnung VA 2023	Finanzierungsrechnung RA - VA
SA 0 / SA 1	**(0) Nettoergebnis (21 - 22) / (1) Geldfluss operative Gebarung (31 – 32)**					**-6.577,83**	**-6.800,00**	**222,17**	**-6.389,88**	**-6.600,00**	**210,12**
SU 23	**Summe Haushaltsrücklagen**					**0,00**	**0,00**	**0,00**	**0,00**	**0,00**	**0,00**
SA00	**Nettoergebnis nach Zuw./Entn. Haushaltsrücklagen (Saldo 0 +/- SU23)**					**-6.577,83**	**-6.800,00**	**222,17**			
Investive Gebarung											
SU 33	**Summe Einzahlungen investive Gebarung**								**0,00**	**0,00**	**0,00**
SU 34	**Summe Auszahlungen investive Gebarung**								**0,00**	**0,00**	**0,00**
SA2	**Saldo (2) Geldfluss aus der Investiven Gebarung (33 – 34)**								**0,00**	**0,00**	**0,00**
SA3	**Saldo (3) Nettofinanzierungssaldo (Saldo 1 + Saldo 2)**								**-6.389,88**	**-6.600,00**	**210,12**
Finanzierungstätigkeit											
SU 35	**Summe Einzahlungen aus der Finanzierungstätigkeit**								**0,00**	**0,00**	**0,00**
SU 36	**Summe Auszahlungen aus der Finanzierungstätigkeit**								**0,00**	**0,00**	**0,00**
SA4	**Saldo (4) Geldfluss aus der Finanzierungstätigkeit (35 – 36)**								**0,00**	**0,00**	**0,00**
SA5	**Saldo (5) Geldfluss aus der voranschlagswirksamen Gebarung (Saldo 3 + Saldo 4)**								**-6.389,88**	**-6.600,00**	**210,12**
78	**Förderung von Handel, Gewerbe und Industrie**										
782	**Wirtschaftspolitische Maßnahmen**										
782000	**Betriebsförderung**										
Operative Gebarung											
2/782000+813000	Erträge aus der Auflösung von Investitionszuschüssen (Kapitaltransfers)	2127				4.874,06	4.900,00	-25,94			
SU 21 / 31	**Summe Erträge / Einzahlungen operative Gebarung**					**4.874,06**	**4.900,00**	**-25,94**	**0,00**	**0,00**	**0,00**
1/782000-650000	Kreditzinsen	2241	3241		25	1.017,78	1.000,00	17,78	1.017,78	1.000,00	17,78
1/782000-680000	Planmäßige Abschreibung	2226				14.852,36	14.900,00	-47,64			
1/782000-775000	Kapitaltransfers an Unternehmen (ohne Finanzunternehmen) und andere	2233			44	7.090,91	7.200,00	-109,09			
SU 22 / 32	**Summe Aufwendungen / Auszahlungen operative Gebarung**					**22.961,05**	**23.100,00**	**-138,95**	**1.017,78**	**1.000,00**	**17,78**
SA 0 / SA 1	**(0) Nettoergebnis (21 - 22) / (1) Geldfluss operative Gebarung (31 – 32)**					**-18.086,99**	**-18.200,00**	**113,01**	**-1.017,78**	**-1.000,00**	**-17,78**
SU 23	**Summe Haushaltsrücklagen**					**0,00**	**0,00**	**0,00**	**0,00**	**0,00**	**0,00**
SA00	**Nettoergebnis nach Zuw./Entn. Haushaltsrücklagen (Saldo 0 +/- SU23)**					**-18.086,99**	**-18.200,00**	**113,01**			
Investive Gebarung											
2/782000+245000	Darlehen an Unternehmungen, Rückersatz		3323		53				5.400,00	5.400,00	
SU 33	**Summe Einzahlungen investive Gebarung**								**5.400,00**	**5.400,00**	**0,00**
1/782000-775000	Kapitaltransfers an Unternehmen (ohne Finanzunternehmen) und andere		3433		44				7.090,91	7.200,00	-109,09
SU 34	**Summe Auszahlungen investive Gebarung**								**7.090,91**	**7.200,00**	**-109,09**
SA2	**Saldo (2) Geldfluss aus der Investiven Gebarung (33 – 34)**								**-1.690,91**	**-1.800,00**	**109,09**
SA3	**Saldo (3) Nettofinanzierungssaldo (Saldo 1 + Saldo 2)**								**-2.708,69**	**-2.800,00**	**91,31**

		MVAG EH	MVAG FH	VC	QU	Ergebnisrechnung RA 2023	Ergebnisrechnung VA 2023	Ergebnisrechnung RA - VA	Finanzierungsrechnung RA 2023	Finanzierungsrechnung VA 2023	Finanzierungsrechnung RA - VA
Finanzierungstätigkeit											
SU 35	**Summe Einzahlungen aus der Finanzierungstätigkeit**								**0,00**	**0,00**	**0,00**
1/782000-346000	Tilgung von Bankdarlehen		3614	65					6.500,00	6.500,00	
SU 36	**Summe Auszahlungen aus der Finanzierungstätigkeit**								**6.500,00**	**6.500,00**	**0,00**
SA4	**Saldo (4) Geldfluss aus der Finanzierungstätigkeit (35 – 36)**								**-6.500,00**	**-6.500,00**	**0,00**
SA5	**Saldo (5) Geldfluss aus der voranschlagswirksamen Gebarung (Saldo 3 + Saldo 4)**								**-9.208,69**	**-9.300,00**	**91,31**

		MVAG EH	MVAG FH	VC	QU	Ergebnisrechnung RA 2023	Ergebnisrechnung VA 2023	Ergebnisrechnung RA - VA	Finanzierungsrechnung RA 2023	Finanzierungsrechnung VA 2023	Finanzierungsrechnung RA - VA
8	**Dienstleistungen**										
81	**Öffentliche Einrichtungen (soweit nicht dem Abschnitt 85 zuzuordnen)**										
812	**WC-Anlagen**										
812000	**WC-Anlagen**										
Operative Gebarung											
SU 21 / 31	**Summe Erträge / Einzahlungen operative Gebarung**					**0,00**	**0,00**	**0,00**	**0,00**	**0,00**	**0,00**
1/812000-400000	Geringwertige Wirtschaftsgüter (GWG)	2221	3221	23			300,00	-300,00		300,00	-300,00
SU 22 / 32	**Summe Aufwendungen / Auszahlungen operative Gebarung**					**0,00**	**300,00**	**-300,00**	**0,00**	**300,00**	**-300,00**
SA 0 / SA 1	**(0) Nettoergebnis (21 - 22) / (1) Geldfluss operative Gebarung (31 – 32)**					**0,00**	**-300,00**	**300,00**	**0,00**	**-300,00**	**300,00**
SU 23	**Summe Haushaltsrücklagen**					**0,00**	**0,00**	**0,00**	**0,00**	**0,00**	**0,00**
SA00	**Nettoergebnis nach Zuw./Entn. Haushaltsrücklagen (Saldo 0 +/- SU23)**					**0,00**	**-300,00**	**300,00**			
Investive Gebarung											
SU 33	**Summe Einzahlungen investive Gebarung**								**0,00**	**0,00**	**0,00**
SU 34	**Summe Auszahlungen investive Gebarung**								**0,00**	**0,00**	**0,00**
SA2	**Saldo (2) Geldfluss aus der Investiven Gebarung (33 – 34)**								**0,00**	**0,00**	**0,00**
SA3	**Saldo (3) Nettofinanzierungssaldo (Saldo 1 + Saldo 2)**								**0,00**	**-300,00**	**300,00**
Finanzierungstätigkeit											
SU 35	**Summe Einzahlungen aus der Finanzierungstätigkeit**								**0,00**	**0,00**	**0,00**
SU 36	**Summe Auszahlungen aus der Finanzierungstätigkeit**								**0,00**	**0,00**	**0,00**
SA4	**Saldo (4) Geldfluss aus der Finanzierungstätigkeit (35 – 36)**								**0,00**	**0,00**	**0,00**
SA5	**Saldo (5) Geldfluss aus der voranschlagswirksamen Gebarung (Saldo 3 + Saldo 4)**								**0,00**	**-300,00**	**300,00**
813	**Müllbeseitigung**										
813000	**Müllbeseitigung**										
Operative Gebarung											
2/813000+808000	Ersätze f. Restmüllsäcke	2116	3116	16		240,00	400,00	-160,00	240,00	400,00	-160,00
SU 21 / 31	**Summe Erträge / Einzahlungen operative Gebarung**					**240,00**	**400,00**	**-160,00**	**240,00**	**400,00**	**-160,00**
1/813000-413000	Ankauf Restmüllsäcke	2221	3221	23			400,00	-400,00		400,00	-400,00
1/813000-728000	Grünschnittentsorgung	2225	3225	24			1.000,00	-1.000,00		1.000,00	-1.000,00
SU 22 / 32	**Summe Aufwendungen / Auszahlungen operative Gebarung**					**0,00**	**1.400,00**	**-1.400,00**	**0,00**	**1.400,00**	**-1.400,00**
SA 0 / SA 1	**(0) Nettoergebnis (21 - 22) / (1) Geldfluss operative Gebarung (31 – 32)**					**240,00**	**-1.000,00**	**1.240,00**	**240,00**	**-1.000,00**	**1.240,00**
SU 23	**Summe Haushaltsrücklagen**					**0,00**	**0,00**	**0,00**	**0,00**	**0,00**	**0,00**
SA00	**Nettoergebnis nach Zuw./Entn. Haushaltsrücklagen (Saldo 0 +/- SU23)**					**240,00**	**-1.000,00**	**1.240,00**			
Investive Gebarung											
SU 33	**Summe Einzahlungen investive Gebarung**								**0,00**	**0,00**	**0,00**
SU 34	**Summe Auszahlungen investive Gebarung**								**0,00**	**0,00**	**0,00**

		MVAG EH	MVAG FH	VC	QU	Ergebnisrechnung RA 2023	Ergebnisrechnung VA 2023	Ergebnisrechnung RA - VA	Finanzierungsrechnung RA 2023	Finanzierungsrechnung VA 2023	Finanzierungsrechnung RA - VA
SA2	**Saldo (2) Geldfluss aus der Investiven Gebarung (33 – 34)**								**0,00**	**0,00**	**0,00**
SA3	**Saldo (3) Nettofinanzierungssaldo (Saldo 1 + Saldo 2)**								**240,00**	**-1.000,00**	**1.240,00**
Finanzierungstätigkeit											
SU 35	**Summe Einzahlungen aus der Finanzierungstätigkeit**								**0,00**	**0,00**	**0,00**
SU 36	**Summe Auszahlungen aus der Finanzierungstätigkeit**								**0,00**	**0,00**	**0,00**
SA4	**Saldo (4) Geldfluss aus der Finanzierungstätigkeit (35 – 36)**								**0,00**	**0,00**	**0,00**
SA5	**Saldo (5) Geldfluss aus der voranschlagswirksamen Gebarung (Saldo 3 + Saldo 4)**								**240,00**	**-1.000,00**	**1.240,00**
814	**Straßenreinigung**										
814000	**Straßenreinigung**										
Operative Gebarung											
SU 21 / 31	**Summe Erträge / Einzahlungen operative Gebarung**					**0,00**	**0,00**	**0,00**	**0,00**	**0,00**	**0,00**
1/814000-400000	Geringwertige Wirtschaftsgüter (GWG)	2221	3221		23		800,00	-800,00		800,00	-800,00
1/814000-455000	Chemische und sonstige artverwandte Mittel, Streusplitt	2221	3221		23	2.568,24	2.800,00	-231,76	2.393,59	2.800,00	-406,41
1/814000-616000	Instandhaltung von Maschinen und maschinellen Anlagen	2224	3224		24	116,47		116,47	116,47		116,47
1/814000-680000	Planmäßige Abschreibung	2226				458,24	500,00	-41,76			
1/814000-728000	Straßenkehren	2225	3225		24	1.554,00	1.600,00	-46,00	1.554,00	1.600,00	-46,00
1/814000-728100	Winterdienst	2225	3225		24	9.120,00	11.000,00	-1.880,00	9.120,00	11.000,00	-1.880,00
SU 22 / 32	**Summe Aufwendungen / Auszahlungen operative Gebarung**					**13.816,95**	**16.700,00**	**-2.883,05**	**13.184,06**	**16.200,00**	**-3.015,94**
SA 0 / SA 1	**(0) Nettoergebnis (21 - 22) / (1) Geldfluss operative Gebarung (31 – 32)**					**-13.816,95**	**-16.700,00**	**2.883,05**	**-13.184,06**	**-16.200,00**	**3.015,94**
SU 23	**Summe Haushaltsrücklagen**					**0,00**	**0,00**	**0,00**	**0,00**	**0,00**	**0,00**
SA00	**Nettoergebnis nach Zuw./Entn. Haushaltsrücklagen (Saldo 0 +/- SU23)**					**-13.816,95**	**-16.700,00**	**2.883,05**			
Investive Gebarung											
SU 33	**Summe Einzahlungen investive Gebarung**								**0,00**	**0,00**	**0,00**
1/814000-040000	Fahrzeuge, Schneeketten		3414	2	41					6.000,00	-6.000,00
SU 34	**Summe Auszahlungen investive Gebarung**								**0,00**	**6.000,00**	**-6.000,00**
SA2	**Saldo (2) Geldfluss aus der Investiven Gebarung (33 – 34)**								**0,00**	**-6.000,00**	**6.000,00**
SA3	**Saldo (3) Nettofinanzierungssaldo (Saldo 1 + Saldo 2)**								**-13.184,06**	**-22.200,00**	**9.015,94**
Finanzierungstätigkeit											
SU 35	**Summe Einzahlungen aus der Finanzierungstätigkeit**								**0,00**	**0,00**	**0,00**
SU 36	**Summe Auszahlungen aus der Finanzierungstätigkeit**								**0,00**	**0,00**	**0,00**
SA4	**Saldo (4) Geldfluss aus der Finanzierungstätigkeit (35 – 36)**								**0,00**	**0,00**	**0,00**
SA5	**Saldo (5) Geldfluss aus der voranschlagswirksamen Gebarung (Saldo 3 + Saldo 4)**								**-13.184,06**	**-22.200,00**	**9.015,94**

		MVAG EH	MVAG FH	VC	QU	Ergebnisrechnung RA 2023	Ergebnisrechnung VA 2023	Ergebnisrechnung RA - VA	Finanzierungsrechnung RA 2023	Finanzierungsrechnung VA 2023	Finanzierungsrechnung RA - VA
815	**Park- und Gartenanlagen, Kinderspielplätze**										
815000	**Kinderspielplätze**										
Operative Gebarung											
2/815000+813000	Erträge aus der Auflösung von Investitionszuschüssen (Kapitaltransfers)	2127				2.431,17	2.400,00	31,17			
SU 21 / 31	**Summe Erträge / Einzahlungen operative Gebarung**					**2.431,17**	**2.400,00**	**31,17**	**0,00**	**0,00**	**0,00**
1/815000-613000	Instandhaltung von sonstigen Grundstückseinrichtungen	2224	3224		24	521,46	500,00	21,46	521,46	500,00	21,46
1/815000-680000	Planmäßige Abschreibung	2226				6.681,21	7.000,00	-318,79			
SU 22 / 32	**Summe Aufwendungen / Auszahlungen operative Gebarung**					**7.202,67**	**7.500,00**	**-297,33**	**521,46**	**500,00**	**21,46**
SA 0 / SA 1	**(0) Nettoergebnis (21 - 22) / (1) Geldfluss operative Gebarung (31 – 32)**					**-4.771,50**	**-5.100,00**	**328,50**	**-521,46**	**-500,00**	**-21,46**
SU 23	**Summe Haushaltsrücklagen**					**0,00**	**0,00**	**0,00**	**0,00**	**0,00**	**0,00**
SA00	**Nettoergebnis nach Zuw./Entn. Haushaltsrücklagen (Saldo 0 +/- SU23)**					**-4.771,50**	**-5.100,00**	**328,50**			
Investive Gebarung											
SU 33	**Summe Einzahlungen investive Gebarung**								**0,00**	**0,00**	**0,00**
1/815000-006000	Spielgeräte		3412	2	40				4.347,92	7.000,00	-2.652,08
SU 34	**Summe Auszahlungen investive Gebarung**								**4.347,92**	**7.000,00**	**-2.652,08**
SA2	**Saldo (2) Geldfluss aus der Investiven Gebarung (33 – 34)**								**-4.347,92**	**-7.000,00**	**2.652,08**
SA3	**Saldo (3) Nettofinanzierungssaldo (Saldo 1 + Saldo 2)**								**-4.869,38**	**-7.500,00**	**2.630,62**
Finanzierungstätigkeit											
SU 35	**Summe Einzahlungen aus der Finanzierungstätigkeit**								**0,00**	**0,00**	**0,00**
SU 36	**Summe Auszahlungen aus der Finanzierungstätigkeit**								**0,00**	**0,00**	**0,00**
SA4	**Saldo (4) Geldfluss aus der Finanzierungstätigkeit (35 – 36)**								**0,00**	**0,00**	**0,00**
SA5	**Saldo (5) Geldfluss aus der voranschlagswirksamen Gebarung (Saldo 3 + Saldo 4)**								**-4.869,38**	**-7.500,00**	**2.630,62**
816	**Öffentliche Beleuchtung und öffentliche Uhren**										
816000	**Öffentliche Beleuch- tung**										
Operative Gebarung											
2/816000+813000	Erträge aus der Auflösung von Investitionszuschüssen (Kapitaltransfers)	2127				1.699,34	1.600,00	99,34			
2/816000+829000	Sonstige Erträge, Schadenersatz	2116	3116		18	2.250,00	2.300,00	-50,00	2.250,00	2.300,00	-50,00
SU 21 / 31	**Summe Erträge / Einzahlungen operative Gebarung**					**3.949,34**	**3.900,00**	**49,34**	**2.250,00**	**2.300,00**	**-50,00**
1/816000-400000	Geringwertige Wirtschaftsgüter (GWG)	2221	3221		23		800,00	-800,00		800,00	-800,00
1/816000-459000	Sonstige Verbrauchsgüter	2221	3221		23	1.752,74	300,00	1.452,74	1.752,74	300,00	1.452,74
1/816000-600000	Stromverbrauch	2222	3222		24	21.401,45	22.100,00	-698,55	21.447,92	22.100,00	-652,08
1/816000-611000	Instandhaltung von Straßenbauten, Straßenbeleuchtung	2224	3224		24	3.383,34	4.200,00	-816,66	3.383,34	4.200,00	-816,66
1/816000-619000	Instandhaltung	2224	3224		24	127,80		127,80	127,80		127,80
1/816000-680000	Planmäßige Abschreibung	2226				22.522,07	21.300,00	1.222,07			

		MVAG EH	MVAG FH	VC	QU	Ergebnisrechnung RA 2023	Ergebnisrechnung VA 2023	Ergebnisrechnung RA - VA	Finanzierungsrechnung RA 2023	Finanzierungsrechnung VA 2023	Finanzierungsrechnung RA - VA
1/816000-728000	Entgelte für sonstige Leistungen	2225	3225		24	1.753,80	1.800,00	-46,20	1.753,80	1.800,00	-46,20
SU 22 / 32	**Summe Aufwendungen / Auszahlungen operative Gebarung**					**50.941,20**	**50.500,00**	**441,20**	**28.465,60**	**29.200,00**	**-734,40**
SA 0 / SA 1	**(0) Nettoergebnis (21 - 22) / (1) Geldfluss operative Gebarung (31 – 32)**					**-46.991,86**	**-46.600,00**	**-391,86**	**-26.215,60**	**-26.900,00**	**684,40**
SU 23	**Summe Haushaltsrücklagen**					**0,00**	**0,00**	**0,00**	**0,00**	**0,00**	**0,00**
SA00	**Nettoergebnis nach Zuw./Entn. Haushaltsrücklagen (Saldo 0 +/- SU23)**					**-46.991,86**	**-46.600,00**	**-391,86**			
Investive Gebarung											
2/816000+301000	Kapitaltransfers von Ländern, Landesfonds und Landeskammern		3331		33				500,00		500,00
SU 33	**Summe Einzahlungen investive Gebarung**								**500,00**	**0,00**	**500,00**
1/816000-050000	Errichtung u. Erweit. d. Straßenbeleuchtung		3412	2	40				5.979,03	7.000,00	-1.020,97
SU 34	**Summe Auszahlungen investive Gebarung**								**5.979,03**	**7.000,00**	**-1.020,97**
SA2	**Saldo (2) Geldfluss aus der Investiven Gebarung (33 – 34)**								**-5.479,03**	**-7.000,00**	**1.520,97**
SA3	**Saldo (3) Nettofinanzierungssaldo (Saldo 1 + Saldo 2)**								**-31.694,63**	**-33.900,00**	**2.205,37**
Finanzierungstätigkeit											
SU 35	**Summe Einzahlungen aus der Finanzierungstätigkeit**								**0,00**	**0,00**	**0,00**
SU 36	**Summe Auszahlungen aus der Finanzierungstätigkeit**								**0,00**	**0,00**	**0,00**
SA4	**Saldo (4) Geldfluss aus der Finanzierungstätigkeit (35 – 36)**								**0,00**	**0,00**	**0,00**
SA5	**Saldo (5) Geldfluss aus der voranschlagswirksamen Gebarung (Saldo 3 + Saldo 4)**								**-31.694,63**	**-33.900,00**	**2.205,37**
817	**Friedhöfe (einschließlich Einsegnungshallen und Krematorien)**										
817000	**Friedhöfe (einschl. Einsegnungshallen)**										
Operative Gebarung											
2/817000+813000	Erträge aus der Auflösung von Investitionszuschüssen (Kapitaltransfers)	2127				1.221,45	600,00	621,45			
2/817000+829000	Abdeckplatte abtragen u. wiederversetzen Rückersatz	2116	3116		18	3.810,00	3.900,00	-90,00	3.810,00	3.900,00	-90,00
2/817000+852000	Grabstellengebühren	2113	3113		12	10.144,00	10.000,00	144,00	9.838,00	10.000,00	-162,00
2/817000+852100	Begräbnis- und Leichenkammergebühren	2113	3113		12	6.225,00	6.000,00	225,00	6.225,00	6.000,00	225,00
SU 21 / 31	**Summe Erträge / Einzahlungen operative Gebarung**					**21.400,45**	**20.500,00**	**900,45**	**19.873,00**	**19.900,00**	**-27,00**
1/817000-400000	Geringwert. Anschaff. (GWG)	2221	3221		23	322,62	500,00	-177,38	322,62	500,00	-177,38
1/817000-400200	Geringwertige Wirtschaftsgüter (GWG), Bekleidung	2221	3221		23	484,55	500,00	-15,45	484,55	500,00	-15,45
1/817000-459000	Sonstige Verbrauchsgüter	2221	3221		23	4,29	100,00	-95,71	69,89	100,00	-30,11
1/817000-511000	Bezüge des Toten- gräbers	2211	3211		20	2.951,38	2.700,00	251,38	2.951,38	2.700,00	251,38
1/817000-580000	DGB zum Ausgleichsfond für FBH	2212	3212		20	109,35	200,00	-90,65	109,35	200,00	-90,65
1/817000-582000	DGB z. Soz.Vers.	2212	3212		20	401,02	400,00	1,02	401,02	400,00	1,02
1/817000-613000	Instandh. der Wege, Mauern u. Ehrengräber	2224	3224		24	96,67	300,00	-203,33	96,67	300,00	-203,33

		MVAG EH	MVAG FH	VC	QU	Ergebnisrechnung RA 2023	Ergebnisrechnung VA 2023	Ergebnisrechnung RA - VA	Finanzierungsrechnung RA 2023	Finanzierungsrechnung VA 2023	Finanzierungsrechnung RA - VA
1/817000-614000	Instandhaltung der Aufbahrungshalle	2224	3224		24		400,00	-400,00		400,00	-400,00
1/817000-616000	Instandhaltung der Maschinen	2224	3224		24	84,00	500,00	-416,00	84,00	500,00	-416,00
1/817000-670000	Versicherungen	2222	3222		24	314,19	300,00	14,19	314,19	300,00	14,19
1/817000-680000	Planmäßige Abschreibung	2226				9.472,74	9.300,00	172,74			
1/817000-711000	Müllgebühren, Gebühren für die Benützung von Gemeindeeinrichtungen und Anlagen gemäß FAG	2225	3225		24	2.920,96	3.000,00	-79,04	2.920,96	3.000,00	-79,04
1/817000-720000	Sachkosten der Verwaltung	2225	3225		24	500,00	400,00	100,00	500,00	400,00	100,00
1/817000-720100	Personalkosten Bauhof	2225	3225		24	7.793,88	11.600,00	-3.806,12	7.793,88	11.600,00	-3.806,12
1/817000-720200	Personalkosten Verwaltung	2225	3225		24	1.803,95	1.600,00	203,95	1.803,95	1.600,00	203,95
1/817000-728000	Entgelte für sonstige Leistungen, Abdeckplatte Grab, Überprüfung Grabanlagen	2225	3225		24	2.070,00	3.900,00	-1.830,00	3.810,00	3.900,00	-90,00
SU 22 / 32	**Summe Aufwendungen / Auszahlungen operative Gebarung**					**29.329,60**	**35.700,00**	**-6.370,40**	**21.662,46**	**26.400,00**	**-4.737,54**
SA 0 / SA 1	**(0) Nettoergebnis (21 - 22) / (1) Geldfluss operative Gebarung (31 – 32)**					**-7.929,15**	**-15.200,00**	**7.270,85**	**-1.789,46**	**-6.500,00**	**4.710,54**
SU 23	**Summe Haushaltsrücklagen**					**0,00**	**0,00**	**0,00**	**0,00**	**0,00**	**0,00**
SA00	**Nettoergebnis nach Zuw./Entn. Haushaltsrücklagen (Saldo 0 +/- SU23)**					**-7.929,15**	**-15.200,00**	**7.270,85**			
Investive Gebarung											
SU 33	**Summe Einzahlungen investive Gebarung**								**0,00**	**0,00**	**0,00**
1/817000-042000	Ausstattg Friedhof/Aufbahrungshalle		3415	2	41				5.232,00	5.300,00	-68,00
SU 34	**Summe Auszahlungen investive Gebarung**								**5.232,00**	**5.300,00**	**-68,00**
SA2	**Saldo (2) Geldfluss aus der Investiven Gebarung (33 – 34)**								**-5.232,00**	**-5.300,00**	**68,00**
SA3	**Saldo (3) Nettofinanzierungssaldo (Saldo 1 + Saldo 2)**								**-7.021,46**	**-11.800,00**	**4.778,54**
Finanzierungstätigkeit											
SU 35	**Summe Einzahlungen aus der Finanzierungstätigkeit**								**0,00**	**0,00**	**0,00**
SU 36	**Summe Auszahlungen aus der Finanzierungstätigkeit**								**0,00**	**0,00**	**0,00**
SA4	**Saldo (4) Geldfluss aus der Finanzierungstätigkeit (35 – 36)**								**0,00**	**0,00**	**0,00**
SA5	**Saldo (5) Geldfluss aus der voranschlagswirksamen Gebarung (Saldo 3 + Saldo 4)**								**-7.021,46**	**-11.800,00**	**4.778,54**

82 Betriebsähnliche Einrichtungen und Betriebe

820 Wirtschaftshöfe

820000 Bauhof

Operative Gebarung											
2/820000+813000	Erträge aus der Auflösung von Investitionszuschüssen (Kapitaltransfers)	2127				41,32		41,32			
2/820000+816000	Kostenersätze, Ersatz f. Heurigengarnitur	2114	3114		13	16,00	100,00	-84,00	16,00	100,00	-84,00
2/820000+828000	Rückersätze von Aufwendungen	2116	3116		18		400,00	-400,00	54,79	400,00	-345,21

		MVAG EH	MVAG FH	VC	QU	Ergebnisrechnung RA 2023	Ergebnisrechnung VA 2023	Ergebnisrechnung RA - VA	Finanzierungsrechnung RA 2023	Finanzierungsrechnung VA 2023	Finanzierungsrechnung RA - VA
2/820000+829000	Sonstige Erträge (Diverse Verkäufe)	2116	3116		18		100,00	-100,00		100,00	-100,00
SU 21 / 31	**Summe Erträge / Einzahlungen operative Gebarung**					**57,32**	**600,00**	**-542,68**	**70,79**	**600,00**	**-529,21**
1/820000-400000	Geringwert. Anschaffungen (GWG)	2221	3221		23	3.475,80	4.000,00	-524,20	3.510,84	4.000,00	-489,16
1/820000-400200	Geringwertige Wirtschaftsgüter (GWG), Bekleidung	2221	3221		23		600,00	-600,00		600,00	-600,00
1/820000-402000	Materialien f. innerbetriebliche Leistungen	2221	3221		23	242,36	300,00	-57,64	242,36	300,00	-57,64
1/820000-451000	Brennstoffe	2221	3221		23	78,05	200,00	-121,95	78,05	200,00	-121,95
1/820000-452000	Treibstoffe	2221	3221		23	8.582,36	8.500,00	82,36	8.124,31	8.500,00	-375,69
1/820000-454000	Reinigung	2221	3221		23	692,46	800,00	-107,54	692,46	800,00	-107,54
1/820000-458000	Mittel zur ärztlichen Betreuung und Gesundheitsvorsorge	2221	3221		23		100,00	-100,00		100,00	-100,00
1/820000-459000	Sonstige Verbrauchsgüter	2221	3221		23	5.472,29	4.700,00	772,29	5.486,88	4.700,00	786,88
1/820000-616000	Instandhaltung der Maschinen	2224	3224		24	6.767,26	6.600,00	167,26	6.767,26	6.600,00	167,26
1/820000-617000	Instandhaltung der Fahrzeuge	2224	3224		24	6.152,25	7.500,00	-1.347,75	6.152,25	7.500,00	-1.347,75
1/820000-618100	Instandhaltg. Gebäude, Tische, Bänke, Überprüfg. Stehleitern	2224	3224		24	314,45	800,00	-485,55	314,45	800,00	-485,55
1/820000-631000	Handy	2222	3222		24	1.024,65	900,00	124,65	1.024,65	900,00	124,65
1/820000-670000	Versicherungen	2222	3222		24	2.134,04	2.200,00	-65,96	2.134,04	2.200,00	-65,96
1/820000-680000	Planmäßige Abschreibung	2226				41.854,07	41.900,00	-45,93			
1/820000-700000	Miete Gasflasche	2223	3223		24	11,81	100,00	-88,19	11,81	100,00	-88,19
1/820000-710000	Öffentliche Abgaben, KFZ Steuer (KR), Anmeldekosten	2225	3225		24	602,16	600,00	2,16	602,16	600,00	2,16
SU 22 / 32	**Summe Aufwendungen / Auszahlungen operative Gebarung**					**77.404,01**	**79.800,00**	**-2.395,99**	**35.141,52**	**37.900,00**	**-2.758,48**
SA 0 / SA 1	**(0) Nettoergebnis (21 - 22) / (1) Geldfluss operative Gebarung (31 – 32)**					**-77.346,69**	**-79.200,00**	**1.853,31**	**-35.070,73**	**-37.300,00**	**2.229,27**
SU 23	**Summe Haushaltsrücklagen**					**0,00**	**0,00**	**0,00**	**0,00**	**0,00**	**0,00**
SA00	**Nettoergebnis nach Zuw./Entn. Haushaltsrücklagen (Saldo 0 +/- SU23)**					**-77.346,69**	**-79.200,00**	**1.853,31**			
Investive Gebarung											
2/820000+300000	Kapitaltransfers von Bund, Bundesfonds und Bundeskammern		3331		33				785,00	800,00	-15,00
SU 33	**Summe Einzahlungen investive Gebarung**								**785,00**	**800,00**	**-15,00**
1/820000-040000	Ankauf von Fahrzeugen		3414	2	41				3.128,09	3.500,00	-371,91
1/820000-042000	Betriebsausstattung (Einrichtung)		3415	2	41				1.685,89	1.700,00	-14,11
SU 34	**Summe Auszahlungen investive Gebarung**								**4.813,98**	**5.200,00**	**-386,02**
SA2	**Saldo (2) Geldfluss aus der Investiven Gebarung (33 – 34)**								**-4.028,98**	**-4.400,00**	**371,02**
SA3	**Saldo (3) Nettofinanzierungssaldo (Saldo 1 + Saldo 2)**								**-39.099,71**	**-41.700,00**	**2.600,29**
Finanzierungstätigkeit											
SU 35	**Summe Einzahlungen aus der Finanzierungstätigkeit**								**0,00**	**0,00**	**0,00**
SU 36	**Summe Auszahlungen aus der Finanzierungstätigkeit**								**0,00**	**0,00**	**0,00**
SA4	**Saldo (4) Geldfluss aus der Finanzierungstätigkeit (35 – 36)**								**0,00**	**0,00**	**0,00**

		MVAG EH	MVAG FH	VC	QU	Ergebnisrechnung RA 2023	Ergebnisrechnung VA 2023	Ergebnisrechnung RA - VA	Finanzierungsrechnung RA 2023	Finanzierungsrechnung VA 2023	Finanzierungsrechnung RA - VA
SA5	**Saldo (5) Geldfluss aus der voranschlagswirksamen Gebarung (Saldo 3 + Saldo 4)**								**-39.099,71**	**-41.700,00**	**2.600,29**
827	**Öffentliche Waagen**										
827000	**Öffentliche Waagen**										
Operative Gebarung											
2/827000+852000	Brückenwaage (Wäge- gebühren)	2113	3113		12	210,50	300,00	-89,50	210,50	300,00	-89,50
SU 21 / 31	**Summe Erträge / Einzahlungen operative Gebarung**					**210,50**	**300,00**	**-89,50**	**210,50**	**300,00**	**-89,50**
1/827000-600000	Energiebezüge Brückenwaage	2222	3222		24	75,11	100,00	-24,89	75,11	100,00	-24,89
1/827000-619000	Instandhaltung der Brückenwaage	2224	3224		24	1.891,65	1.900,00	-8,35	1.891,65	1.900,00	-8,35
SU 22 / 32	**Summe Aufwendungen / Auszahlungen operative Gebarung**					**1.966,76**	**2.000,00**	**-33,24**	**1.966,76**	**2.000,00**	**-33,24**
SA 0 / SA 1	**(0) Nettoergebnis (21 - 22) / (1) Geldfluss operative Gebarung (31 – 32)**					**-1.756,26**	**-1.700,00**	**-56,26**	**-1.756,26**	**-1.700,00**	**-56,26**
SU 23	**Summe Haushaltsrücklagen**					**0,00**	**0,00**	**0,00**	**0,00**	**0,00**	**0,00**
SA00	**Nettoergebnis nach Zuw./Entn. Haushaltsrücklagen (Saldo 0 +/- SU23)**					**-1.756,26**	**-1.700,00**	**-56,26**			
Investive Gebarung											
SU 33	**Summe Einzahlungen investive Gebarung**								**0,00**	**0,00**	**0,00**
SU 34	**Summe Auszahlungen investive Gebarung**								**0,00**	**0,00**	**0,00**
SA2	**Saldo (2) Geldfluss aus der Investiven Gebarung (33 – 34)**								**0,00**	**0,00**	**0,00**
SA3	**Saldo (3) Nettofinanzierungssaldo (Saldo 1 + Saldo 2)**								**-1.756,26**	**-1.700,00**	**-56,26**
Finanzierungstätigkeit											
SU 35	**Summe Einzahlungen aus der Finanzierungstätigkeit**								**0,00**	**0,00**	**0,00**
SU 36	**Summe Auszahlungen aus der Finanzierungstätigkeit**								**0,00**	**0,00**	**0,00**
SA4	**Saldo (4) Geldfluss aus der Finanzierungstätigkeit (35 – 36)**								**0,00**	**0,00**	**0,00**
SA5	**Saldo (5) Geldfluss aus der voranschlagswirksamen Gebarung (Saldo 3 + Saldo 4)**								**-1.756,26**	**-1.700,00**	**-56,26**
84	**Liegenschaften, Wohn- und Geschäftsgebäude**										
840	**Grundbesitz**										
840000	**Grundbesitz**										
Operative Gebarung											
2/840000+891000	Sonstige Wertaufholungen / Bestandsvermehrungen am kurzfristigen und langfristigen Vermögen	2117				817,00		817,00			
SU 21 / 31	**Summe Erträge / Einzahlungen operative Gebarung**					**817,00**	**0,00**	**817,00**	**0,00**	**0,00**	**0,00**
1/840000-640000	Rechts- und Beratungsaufwand	2222	3222		24		200,00	-200,00		200,00	-200,00
1/840000-683000	Verluste aus dem Abgang von Sachanlagen und immateriellen Vermögenswerten	2226				3.161,36		3.161,36			
1/840000-728000	Entgelte für sonstige Leistungen	2225	3225		24		500,00	-500,00		500,00	-500,00
SU 22 / 32	**Summe Aufwendungen / Auszahlungen operative Gebarung**					**3.161,36**	**700,00**	**2.461,36**	**0,00**	**700,00**	**-700,00**

		MVAG EH	MVAG FH	VC	QU	Ergebnisrechnung RA 2023	Ergebnisrechnung VA 2023	Ergebnisrechnung RA - VA	Finanzierungsrechnung RA 2023	Finanzierungsrechnung VA 2023	Finanzierungsrechnung RA - VA
SA 0 / SA 1	**(0) Nettoergebnis (21 - 22) / (1) Geldfluss operative Gebarung (31 – 32)**					**-2.344,36**	**-700,00**	**-1.644,36**	**0,00**	**-700,00**	**700,00**
SU 23	**Summe Haushaltsrücklagen**					**0,00**	**0,00**	**0,00**	**0,00**	**0,00**	**0,00**
SA00	**Nettoergebnis nach Zuw./Entn. Haushaltsrücklagen (Saldo 0 +/- SU23)**					**-2.344,36**	**-700,00**	**-1.644,36**			
Investive Gebarung											
SU 33	**Summe Einzahlungen investive Gebarung**								**0,00**	**0,00**	**0,00**
SU 34	**Summe Auszahlungen investive Gebarung**								**0,00**	**0,00**	**0,00**
SA2	**Saldo (2) Geldfluss aus der Investiven Gebarung (33 – 34)**								**0,00**	**0,00**	**0,00**
SA3	**Saldo (3) Nettofinanzierungssaldo (Saldo 1 + Saldo 2)**								**0,00**	**-700,00**	**700,00**
Finanzierungstätigkeit											
SU 35	**Summe Einzahlungen aus der Finanzierungstätigkeit**								**0,00**	**0,00**	**0,00**
SU 36	**Summe Auszahlungen aus der Finanzierungstätigkeit**								**0,00**	**0,00**	**0,00**
SA4	**Saldo (4) Geldfluss aus der Finanzierungstätigkeit (35 – 36)**								**0,00**	**0,00**	**0,00**
SA5	**Saldo (5) Geldfluss aus der voranschlagswirksamen Gebarung (Saldo 3 + Saldo 4)**								**0,00**	**-700,00**	**700,00**
842	**Waldbesitz (soweit nicht bei 866)**										
842000	**Waldbesitz**										
Operative Gebarung											
2/842000+810000	Erlös aus Holzverkauf	2114	3114		13	4.553,11	5.900,00	-1.346,89	4.553,11	5.900,00	-1.346,89
SU 21 / 31	**Summe Erträge / Einzahlungen operative Gebarung**					**4.553,11**	**5.900,00**	**-1.346,89**	**4.553,11**	**5.900,00**	**-1.346,89**
1/842000-420000	Roh-, Hilfs- und Baustoffe, Jungbäume	2221	3221		23	410,99	500,00	-89,01	410,99	500,00	-89,01
1/842000-459000	Sonstige Verbrauchsgüter	2221	3221		23	26,26	200,00	-173,74	26,26	200,00	-173,74
1/842000-610000	Pflege der Waldgrundstücke	2224	3224		24		1.700,00	-1.700,00		1.700,00	-1.700,00
1/842000-710000	Öffentliche Abgaben, ohne Gebühren gemäß FAG	2225	3225		24	16,22	100,00	-83,78	16,22	100,00	-83,78
1/842000-728000	Entgelte für sonstige Leistungen	2225	3225		24	2.454,37	3.000,00	-545,63	2.454,37	3.000,00	-545,63
SU 22 / 32	**Summe Aufwendungen / Auszahlungen operative Gebarung**					**2.907,84**	**5.500,00**	**-2.592,16**	**2.907,84**	**5.500,00**	**-2.592,16**
SA 0 / SA 1	**(0) Nettoergebnis (21 - 22) / (1) Geldfluss operative Gebarung (31 – 32)**					**1.645,27**	**400,00**	**1.245,27**	**1.645,27**	**400,00**	**1.245,27**
SU 23	**Summe Haushaltsrücklagen**					**0,00**	**0,00**	**0,00**	**0,00**	**0,00**	**0,00**
SA00	**Nettoergebnis nach Zuw./Entn. Haushaltsrücklagen (Saldo 0 +/- SU23)**					**1.645,27**	**400,00**	**1.245,27**			
Investive Gebarung											
SU 33	**Summe Einzahlungen investive Gebarung**								**0,00**	**0,00**	**0,00**
SU 34	**Summe Auszahlungen investive Gebarung**								**0,00**	**0,00**	**0,00**
SA2	**Saldo (2) Geldfluss aus der Investiven Gebarung (33 – 34)**								**0,00**	**0,00**	**0,00**
SA3	**Saldo (3) Nettofinanzierungssaldo (Saldo 1 + Saldo 2)**								**1.645,27**	**400,00**	**1.245,27**
Finanzierungstätigkeit											
SU 35	**Summe Einzahlungen aus der Finanzierungstätigkeit**								**0,00**	**0,00**	**0,00**
SU 36	**Summe Auszahlungen aus der Finanzierungstätigkeit**								**0,00**	**0,00**	**0,00**
SA4	**Saldo (4) Geldfluss aus der Finanzierungstätigkeit (35 – 36)**								**0,00**	**0,00**	**0,00**

		MVAG EH	MVAG FH	VC	QU	Ergebnisrechnung RA 2023	Ergebnisrechnung VA 2023	Ergebnisrechnung RA - VA	Finanzierungsrechnung RA 2023	Finanzierungsrechnung VA 2023	Finanzierungsrechnung RA - VA
SA5	**Saldo (5) Geldfluss aus der voranschlagswirksamen Gebarung (Saldo 3 + Saldo 4)**								**1.645,27**	**400,00**	**1.245,27**
846	**Wohn- und Geschäftsgebäude (soweit nicht bei 853)**										
846000	**Wohn- und Geschäfts- gebäude**										
Operative Gebarung											
2/846000+816000	Miete Gasthaus	2114	3114		13	150,00	600,00	-450,00	150,00	600,00	-450,00
2/846000+828000	Rückersätze von Aufwendungen	2116	3116		18	27,39		27,39	27,39		27,39
2/846000+861000	Transfers von Ländern, Landesfonds und Landeskammern	2121	3121		15	7.770,48	6.400,00	1.370,48	7.770,48	6.400,00	1.370,48
SU 21 / 31	**Summe Erträge / Einzahlungen operative Gebarung**					**7.947,87**	**7.000,00**	**947,87**	**7.947,87**	**7.000,00**	**947,87**
1/846000-400000	Geringwertige Wirtschaftsgüter (GWG)	2221	3221		23		500,00	-500,00		500,00	-500,00
1/846000-451000	Brennstoffe	2221	3221		23	2.211,16	3.000,00	-788,84	2.211,16	3.000,00	-788,84
1/846000-600000	Energiebezüge	2222	3222		24	1.160,42	1.800,00	-639,58	1.160,42	1.800,00	-639,58
1/846000-618000	Instandhaltung von sonstigen Anlagen	2224	3224		24		400,00	-400,00		400,00	-400,00
1/846000-650000	Zinsen für Finanzschulden in Euro	2241	3241		25	8.667,19	8.700,00	-32,81	8.667,19	8.700,00	-32,81
1/846000-670000	Versicherungen	2222	3222		24	1.305,58	1.700,00	-394,42	1.305,58	1.700,00	-394,42
1/846000-680000	Planmäßige Abschreibung	2226				7.127,11	7.100,00	27,11			
1/846000-711000	Kanalgebühren, Müllgebühr	2225	3225		24	765,18	1.000,00	-234,82	765,18	1.000,00	-234,82
1/846000-728000	Entgelte für sonstige Leistungen	2225	3225		24	104,74	200,00	-95,26	104,74	200,00	-95,26
SU 22 / 32	**Summe Aufwendungen / Auszahlungen operative Gebarung**					**21.341,38**	**24.400,00**	**-3.058,62**	**14.214,27**	**17.300,00**	**-3.085,73**
SA 0 / SA 1	**(0) Nettoergebnis (21 - 22) / (1) Geldfluss operative Gebarung (31 – 32)**					**-13.393,51**	**-17.400,00**	**4.006,49**	**-6.266,40**	**-10.300,00**	**4.033,60**
SU 23	**Summe Haushaltsrücklagen**					**0,00**	**0,00**	**0,00**	**0,00**	**0,00**	**0,00**
SA00	**Nettoergebnis nach Zuw./Entn. Haushaltsrücklagen (Saldo 0 +/- SU23)**					**-13.393,51**	**-17.400,00**	**4.006,49**			
Investive Gebarung											
SU 33	**Summe Einzahlungen investive Gebarung**								**0,00**	**0,00**	**0,00**
SU 34	**Summe Auszahlungen investive Gebarung**								**0,00**	**0,00**	**0,00**
SA2	**Saldo (2) Geldfluss aus der Investiven Gebarung (33 – 34)**								**0,00**	**0,00**	**0,00**
SA3	**Saldo (3) Nettofinanzierungssaldo (Saldo 1 + Saldo 2)**								**-6.266,40**	**-10.300,00**	**4.033,60**
Finanzierungstätigkeit											
SU 35	**Summe Einzahlungen aus der Finanzierungstätigkeit**								**0,00**	**0,00**	**0,00**
1/846000-346000	Tilgung Investitionsdarlehen von Finanzunternehmen		3614		65				12.229,69	12.200,00	29,69
SU 36	**Summe Auszahlungen aus der Finanzierungstätigkeit**								**12.229,69**	**12.200,00**	**29,69**
SA4	**Saldo (4) Geldfluss aus der Finanzierungstätigkeit (35 – 36)**								**-12.229,69**	**-12.200,00**	**-29,69**
SA5	**Saldo (5) Geldfluss aus der voranschlagswirksamen Gebarung (Saldo 3 + Saldo 4)**								**-18.496,09**	**-22.500,00**	**4.003,91**

		MVAG EH	MVAG FH	VC	QU	Ergebnisrechnung RA 2023	Ergebnisrechnung VA 2023	Ergebnisrechnung RA - VA	Finanzierungsrechnung RA 2023	Finanzierungsrechnung VA 2023	Finanzierungsrechnung RA - VA
849	**Sonstige Liegenschaften**										
849000	**Sonstige Liegenschaften**										
Operative Gebarung											
2/849000+811000	Miet- und Pachtertrag, Mobilfunkanlagen	2115	3115		14	11.235,85	11.200,00	35,85	11.235,85	11.200,00	35,85
SU 21 / 31	**Summe Erträge / Einzahlungen operative Gebarung**					**11.235,85**	**11.200,00**	**35,85**	**11.235,85**	**11.200,00**	**35,85**
SU 22 / 32	**Summe Aufwendungen / Auszahlungen operative Gebarung**					**0,00**	**0,00**	**0,00**	**0,00**	**0,00**	**0,00**
SA 0 / SA 1	**(0) Nettoergebnis (21 - 22) / (1) Geldfluss operative Gebarung (31 – 32)**					**11.235,85**	**11.200,00**	**35,85**	**11.235,85**	**11.200,00**	**35,85**
SU 23	**Summe Haushaltsrücklagen**					**0,00**	**0,00**	**0,00**	**0,00**	**0,00**	**0,00**
SA00	**Nettoergebnis nach Zuw./Entn. Haushaltsrücklagen (Saldo 0 +/- SU23)**					**11.235,85**	**11.200,00**	**35,85**			
Investive Gebarung											
SU 33	**Summe Einzahlungen investive Gebarung**								**0,00**	**0,00**	**0,00**
SU 34	**Summe Auszahlungen investive Gebarung**								**0,00**	**0,00**	**0,00**
SA2	**Saldo (2) Geldfluss aus der Investiven Gebarung (33 – 34)**								**0,00**	**0,00**	**0,00**
SA3	**Saldo (3) Nettofinanzierungssaldo (Saldo 1 + Saldo 2)**								**11.235,85**	**11.200,00**	**35,85**
Finanzierungstätigkeit											
SU 35	**Summe Einzahlungen aus der Finanzierungstätigkeit**								**0,00**	**0,00**	**0,00**
SU 36	**Summe Auszahlungen aus der Finanzierungstätigkeit**								**0,00**	**0,00**	**0,00**
SA4	**Saldo (4) Geldfluss aus der Finanzierungstätigkeit (35 – 36)**								**0,00**	**0,00**	**0,00**
SA5	**Saldo (5) Geldfluss aus der voranschlagswirksamen Gebarung (Saldo 3 + Saldo 4)**								**11.235,85**	**11.200,00**	**35,85**
85	**Betriebe mit marktbestimmter Tätigkeit**										
850	**Betriebe der Wasserversorgung**										
850000	**Wasserversorgung**										
Operative Gebarung											
2/850000+810000	Erträge aus Leistungen, Einspeisungserträge Photovoltaikanlage	2114	3114		13	7.281,70	8.400,00	-1.118,30	7.281,70	8.400,00	-1.118,30
2/850000+813000	Erträge aus der Auflösung von Investitionszuschüssen (Kapitaltransfers)	2127				15.621,69	15.500,00	121,69			
2/850000+828100	Guthaben Körperschaftssteuer	2116	3116		18		800,00	-800,00		800,00	-800,00
2/850000+828200	Rückersätze von Aufwendungen	2116	3116		18	104,47	100,00	4,47	104,47	100,00	4,47
6/850000+829910	Sonstige Erträge	2116	3116	1	18	4.263,21	2.000,00	2.263,21	4.263,21	2.000,00	2.263,21
2/850000+852100	Bereitstellungsgebühren	2113	3113		12	14.167,50	14.200,00	-32,50	14.091,01	14.200,00	-108,99
2/850000+852200	Wasserbezugsgebühren	2113	3113		12	91.623,06	100.000,00	-8.376,94	91.521,24	100.000,00	-8.478,76
2/850000+860000	Annuitätenzuschüsse des Bundes, KPC Zinsen	2121	3121		15	4.257,54	4.300,00	-42,46	4.257,54	4.300,00	-42,46
SU 21 / 31	**Summe Erträge / Einzahlungen operative Gebarung**					**137.319,17**	**145.300,00**	**-7.980,83**	**121.519,17**	**129.800,00**	**-8.280,83**
1/850000-400000	Geringwert. Anschaff. (GWG)	2221	3221		23	4.980,20	3.500,00	1.480,20	4.980,20	3.500,00	1.480,20

		MVAG EH	MVAG FH	VC QU	Ergebnisrechnung RA 2023	Ergebnisrechnung VA 2023	Ergebnisrechnung RA - VA	Finanzierungsrechnung RA 2023	Finanzierungsrechnung VA 2023	Finanzierungsrechnung RA - VA
1/850000-400200	Geringwertige Wirtschaftsgüter (GWG), Bekleidung	2221	3221	23	416,67	500,00	-83,33	416,67	500,00	-83,33
1/850000-413000	Ankauf Wasser MG Neumarkt	2221	3221	23		1.800,00	-1.800,00	1.414,00	1.800,00	-386,00
1/850000-452000	Treibstoffe	2221	3221	23	57,67	100,00	-42,33	57,67	100,00	-42,33
1/850000-459000	Sonstige Verbrauchsgüter, Hydrolit	2221	3221	23	15.679,14	7.400,00	8.279,14	15.679,14	7.400,00	8.279,14
1/850000-600000	Strom (Beleuchtung)	2222	3222	24	10.448,31	10.900,00	-451,69	10.448,31	10.900,00	-451,69
1/850000-612000	Instandhaltung von Wasser- und Abwasserbauten und -anlagen, Service GWT	2224	3224	24	8.324,72	8.000,00	324,72	8.324,72	8.000,00	324,72
1/850000-618000	Instandhaltung sonst. Anlage, Service Notstromaggregat	2224	3224	24		300,00	-300,00		300,00	-300,00
1/850000-631000	Telefongebühren	2222	3222	24	316,91	400,00	-83,09	316,91	400,00	-83,09
1/850000-640000	Prüfungskosten, Wasseruntersuchung	2222	3222	24	2.115,59	3.200,00	-1.084,41	2.115,59	3.200,00	-1.084,41
1/850000-640100	Rechts- und Beratungsaufwand, Notar	2222	3222	24		1.000,00	-1.000,00		1.000,00	-1.000,00
1/850000-650000	Kreditzinsen	2241	3241	25	4.270,92	4.400,00	-129,08	4.270,92	4.400,00	-129,08
1/850000-670000	Versicherungen	2222	3222	24	2.181,75	2.200,00	-18,25	2.181,75	2.200,00	-18,25
1/850000-680000	Planmäßige Abschreibung	2226			44.163,10	44.200,00	-36,90			
1/850000-700000	Entg. f. Dienstbarkeit Pfarre, Diözese	2223	3223	24	2.736,45	2.800,00	-63,55	2.736,45	2.800,00	-63,55
1/850000-710000	Gebrauchsabgabe	2225	3225	24	3.788,10	3.800,00	-11,90	3.788,10	3.800,00	-11,90
1/850000-710100	Körperschaftssteuer	2225	3225	24	1.775,00	1.800,00	-25,00	1.775,00	1.800,00	-25,00
1/850000-710200	Gebühren f. Verträge	2225	3225	24	15,00	200,00	-185,00	15,00	200,00	-185,00
1/850000-720000	Sachkosten der Verwaltung	2225	3225	24	1.300,00	1.100,00	200,00	1.300,00	1.100,00	200,00
1/850000-720100	Personalkosten Bauhof	2225	3225	24	12.483,71	20.000,00	-7.516,29	12.483,71	20.000,00	-7.516,29
1/850000-720200	Personalkosten Verwaltung	2225	3225	24	5.681,86	5.000,00	681,86	5.681,86	5.000,00	681,86
1/850000-724000	Reisegebühren	2225	3225	24		100,00	-100,00		100,00	-100,00
1/850000-728000	Gemdat Wartungsvertrag, Hausanschlüsse	2225	3225	24	881,76	900,00	-18,24	881,76	900,00	-18,24
1/850000-728300	Kurse	2225	3225	24	1.311,00	1.000,00	311,00	1.311,00	1.000,00	311,00
1/850000-729000	Sonstige Ausgaben	2225	3225	24		100,00	-100,00		100,00	-100,00
1/850000-729910	Sonstige Aufwendungen, Zuführung	2225	3225	24		2.000,00	-2.000,00		2.000,00	-2.000,00
1/850000-764000	Entschädigung	2234	3234	27	481,92	500,00	-18,08	481,92	500,00	-18,08
1/850000-775000	Kapitaltransfers an Unternehmen (ohne Finanzunternehmen) und andere	2233		44	120.000,00	120.000,00				
SU 22 / 32	**Summe Aufwendungen / Auszahlungen operative Gebarung**				**243.409,78**	**247.200,00**	**-3.790,22**	**80.660,68**	**83.000,00**	**-2.339,32**
SA 0 / SA 1	**(0) Nettoergebnis (21 - 22) / (1) Geldfluss operative Gebarung (31 – 32)**				**-106.090,61**	**-101.900,00**	**-4.190,61**	**40.858,49**	**46.800,00**	**-5.941,51**
SU 23	**Summe Haushaltsrücklagen**				**0,00**	**0,00**	**0,00**	**0,00**	**0,00**	**0,00**
SA00	**Nettoergebnis nach Zuw./Entn. Haushaltsrücklagen (Saldo 0 +/- SU23)**				**-106.090,61**	**-101.900,00**	**-4.190,61**			
Investive Gebarung										
2/850000+300000	Kapitaltransfers von Bund, Bundesfonds und Bundeskammern, Barwert		3331	33				6.080,79	6.100,00	-19,21

		MVAG EH	MVAG FH	VC	QU	Ergebnisrechnung RA 2023	Ergebnisrechnung VA 2023	Ergebnisrechnung RA - VA	Finanzierungsrechnung RA 2023	Finanzierungsrechnung VA 2023	Finanzierungsrechnung RA - VA
2/850000+301000	Kapitaltransfers von Ländern, Landesfonds und Landeskammern		3331		33					500,00	-500,00
2/850000+307000	Kapitaltransfers von privaten Haushalten und privaten Organisationen ohne Erwerbszweck und andere		3334		34				14.708,56	14.700,00	8,56
SU 33	**Summe Einzahlungen investive Gebarung**								**20.789,35**	**21.300,00**	**-510,65**
5/850000-004000	Wasser- und Abwasserbauten und -anlagen		3412	1	40				4.263,21	2.000,00	2.263,21
1/850000-020000	Ankauf von Maschinen		3414	2	41					3.000,00	-3.000,00
1/850000-775000	Kapitaltransfers an Unternehmen (ohne Finanzunternehmen) und andere		3433		44				120.000,00	120.000,00	
SU 34	**Summe Auszahlungen investive Gebarung**								**124.263,21**	**125.000,00**	**-736,79**
SA2	**Saldo (2) Geldfluss aus der Investiven Gebarung (33 – 34)**								**-103.473,86**	**-103.700,00**	**226,14**
SA3	**Saldo (3) Nettofinanzierungssaldo (Saldo 1 + Saldo 2)**								**-62.615,37**	**-56.900,00**	**-5.715,37**
Finanzierungstätigkeit											
SU 35	**Summe Einzahlungen aus der Finanzierungstätigkeit**								**0,00**	**0,00**	**0,00**
1/850000-344030	Tilgung Hochbehälter		3611		64				14.696,29	14.700,00	-3,71
1/850000-346000	Tilgung gefördertes Darlehen Raika		3614		65				24.840,92	24.900,00	-59,08
SU 36	**Summe Auszahlungen aus der Finanzierungstätigkeit**								**39.537,21**	**39.600,00**	**-62,79**
SA4	**Saldo (4) Geldfluss aus der Finanzierungstätigkeit (35 – 36)**								**-39.537,21**	**-39.600,00**	**62,79**
SA5	**Saldo (5) Geldfluss aus der voranschlagswirksamen Gebarung (Saldo 3 + Saldo 4)**								**-102.152,58**	**-96.500,00**	**-5.652,58**
851	**Betriebe der Abwasserbeseitigung**										
851000	**Abwasserbeseitigung**										
Operative Gebarung											
2/851000+813000	Erträge aus der Auflösung von Investitionszuschüssen (Kapitaltransfers)	2127				23.214,95	22.700,00	514,95			
6/851000+829910	Sonstige Erträge	2116	3116	1	18	31.732,44	28.100,00	3.632,44	31.732,44	28.100,00	3.632,44
2/851000+852100	Kanalbenützungs- gebühren	2113	3113		12	278.118,71	278.000,00	118,71	275.930,24	278.000,00	-2.069,76
2/851000+860000	Annuitätenzuschüsse des Bundes, KPC Zinsen	2121	3121		15	8.717,20	8.800,00	-82,80	8.717,20	8.800,00	-82,80
SU 21 / 31	**Summe Erträge / Einzahlungen operative Gebarung**					**341.783,30**	**337.600,00**	**4.183,30**	**316.379,88**	**314.900,00**	**1.479,88**
1/851000-400000	Geringwertige Wirtschaftsgüter (GWG)	2221	3221		23	323,85	300,00	23,85	323,85	300,00	23,85
1/851000-600000	Strom (Beleuchtung, Pumpwerke)	2222	3222		24	212,40	300,00	-87,60	212,40	300,00	-87,60
1/851000-612000	Instandhaltung von Wasser- und Abwasserbauten und -anlagen	2224	3224		24	3.710,84	4.400,00	-689,16	3.710,84	4.400,00	-689,16
1/851000-631000	Telekommunikationsdienste	2222	3222		24	0,53	100,00	-99,47	0,53	100,00	-99,47
1/851000-640100	Rechts- und Beratungsaufwand, Notar	2222	3222		24		1.500,00	-1.500,00		1.500,00	-1.500,00
1/851000-650000	Kreditzinsen	2241	3241		25	6.971,40	7.700,00	-728,60	6.971,40	7.700,00	-728,60
1/851000-680000	Planmäßige Abschreibung	2226				60.829,17	60.100,00	729,17			

		MVAG EH	MVAG FH	VC	QU	Ergebnisrechnung RA 2023	Ergebnisrechnung VA 2023	Ergebnisrechnung RA - VA	Finanzierungsrechnung RA 2023	Finanzierungsrechnung VA 2023	Finanzierungsrechnung RA - VA
1/851000-710000	Gebrauchsabgabe	2225	3225		24	2.452,95	2.600,00	-147,05	2.452,95	2.600,00	-147,05
1/851000-720000	Sachkosten der Verwaltung	2225	3225		24	400,00	500,00	-100,00	400,00	500,00	-100,00
1/851000-720100	Personalkosten Bauhof	2225	3225		24	14.541,84	6.600,00	7.941,84	14.541,84	6.600,00	7.941,84
1/851000-728000	Entgelte für sonstige Leistungen	2225	3225		24		200,00	-200,00		200,00	-200,00
1/851000-729910	Sonstige Aufwendungen, Zuführung	2225	3225		24		28.100,00	-28.100,00		28.100,00	-28.100,00
1/851000-752000	Beiträge an Abwasser- verband Ybbsfeld	2231	3231		26	98.300,00	98.300,00		98.300,00	98.300,00	
1/851000-752100	Kosten der Abgabeneinhebung, GVU	2231	3231		26	14.789,91	18.000,00	-3.210,09	14.743,53	18.000,00	-3.256,47
1/851000-757000	Transfers an private Organisationen ohne Erwerbszweck	2234	3234		27	1.500,00	1.500,00		1.500,00	1.500,00	
SU 22 / 32	**Summe Aufwendungen / Auszahlungen operative Gebarung**					**204.032,89**	**230.200,00**	**-26.167,11**	**143.157,34**	**170.100,00**	**-26.942,66**
SA 0 / SA 1	**(0) Nettoergebnis (21 - 22) / (1) Geldfluss operative Gebarung (31 – 32)**					**137.750,41**	**107.400,00**	**30.350,41**	**173.222,54**	**144.800,00**	**28.422,54**
SU 23	**Summe Haushaltsrücklagen**					**0,00**	**0,00**	**0,00**	**0,00**	**0,00**	**0,00**
SA00	**Nettoergebnis nach Zuw./Entn. Haushaltsrücklagen (Saldo 0 +/- SU23)**					**137.750,41**	**107.400,00**	**30.350,41**			
Investive Gebarung											
2/851000+300000	Kapitaltransfers von Bund, Bundesfonds und Bundeskammern, Barwert		3331		33				6.053,08	6.100,00	-46,92
2/851000+307000	Kapitaltransfers von privaten Haushalten und privaten Organisationen ohne Erwerbszweck und andere		3334		34				35.684,21	36.100,00	-415,79
SU 33	**Summe Einzahlungen investive Gebarung**								**41.737,29**	**42.200,00**	**-462,71**
5/851000-004000	Wasser- und Abwasserbauten und - anlagen		3412	1	40				31.732,44	28.100,00	3.632,44
SU 34	**Summe Auszahlungen investive Gebarung**								**31.732,44**	**28.100,00**	**3.632,44**
SA2	**Saldo (2) Geldfluss aus der Investiven Gebarung (33 – 34)**								**10.004,85**	**14.100,00**	**-4.095,15**
SA3	**Saldo (3) Nettofinanzierungssaldo (Saldo 1 + Saldo 2)**								**183.227,39**	**158.900,00**	**24.327,39**
Finanzierungstätigkeit											
SU 35	**Summe Einzahlungen aus der Finanzierungstätigkeit**								**0,00**	**0,00**	**0,00**
1/851000-344010	Tilgung von WWF- Darlehen		3611		64				7.498,33	7.500,00	-1,67
1/851000-344020	Tilgung von WWF- Darlehen		3611		64				13.627,52	13.600,00	27,52
1/851000-346000	Tilgung geförd. Darlehen Raika		3614		65				22.786,90	22.800,00	-13,10
1/851000-346100	Tilgung von Bankdar- darlehen f. BA 20		3614		65				6.000,00	6.000,00	
SU 36	**Summe Auszahlungen aus der Finanzierungstätigkeit**								**49.912,75**	**49.900,00**	**12,75**
SA4	**Saldo (4) Geldfluss aus der Finanzierungstätigkeit (35 – 36)**								**-49.912,75**	**-49.900,00**	**-12,75**
SA5	**Saldo (5) Geldfluss aus der voranschlagswirksamen Gebarung (Saldo 3 + Saldo 4)**								**133.314,64**	**109.000,00**	**24.314,64**
859	**Sonstige Betriebe mit marktbestimmter Tätigkeit**										
859000	**Sonst. Betriebe m. marktb. Tätigkei t**										
Operative Gebarung											
SU 21 / 31	**Summe Erträge / Einzahlungen operative Gebarung**					**0,00**	**0,00**	**0,00**	**0,00**	**0,00**	**0,00**

		MVAG EH	MVAG FH	VC	QU	Ergebnisrechnung RA 2023	Ergebnisrechnung VA 2023	Ergebnisrechnung RA - VA	Finanzierungsrechnung RA 2023	Finanzierungsrechnung VA 2023	Finanzierungsrechnung RA - VA
1/859000-400000	Geringwertige Wirtschaftsgüter (GWG)	2221	3221		23		400,00	-400,00		400,00	-400,00
1/859000-640100	Rechts- und Beratungsaufwand, Notar	2222	3222		24		500,00	-500,00		500,00	-500,00
1/859000-680000	Planmäßige Abschreibung	2226				4.559,08	3.600,00	959,08			
SU 22 / 32	**Summe Aufwendungen / Auszahlungen operative Gebarung**					**4.559,08**	**4.500,00**	**59,08**	**0,00**	**900,00**	**-900,00**
SA 0 / SA 1	**(0) Nettoergebnis (21 - 22) / (1) Geldfluss operative Gebarung (31 – 32)**					**-4.559,08**	**-4.500,00**	**-59,08**	**0,00**	**-900,00**	**900,00**
SU 23	**Summe Haushaltsrücklagen**					**0,00**	**0,00**	**0,00**	**0,00**	**0,00**	**0,00**
SA00	**Nettoergebnis nach Zuw./Entn. Haushaltsrücklagen (Saldo 0 +/- SU23)**					**-4.559,08**	**-4.500,00**	**-59,08**			
Investive Gebarung											
SU 33	**Summe Einzahlungen investive Gebarung**								**0,00**	**0,00**	**0,00**
1/859000-050300	Sonderanlagen, LWL		3412	2	40				689,21	1.000,00	-310,79
SU 34	**Summe Auszahlungen investive Gebarung**								**689,21**	**1.000,00**	**-310,79**
SA2	**Saldo (2) Geldfluss aus der Investiven Gebarung (33 – 34)**								**-689,21**	**-1.000,00**	**310,79**
SA3	**Saldo (3) Nettofinanzierungssaldo (Saldo 1 + Saldo 2)**								**-689,21**	**-1.900,00**	**1.210,79**
Finanzierungstätigkeit											
SU 35	**Summe Einzahlungen aus der Finanzierungstätigkeit**								**0,00**	**0,00**	**0,00**
SU 36	**Summe Auszahlungen aus der Finanzierungstätigkeit**								**0,00**	**0,00**	**0,00**
SA4	**Saldo (4) Geldfluss aus der Finanzierungstätigkeit (35 – 36)**								**0,00**	**0,00**	**0,00**
SA5	**Saldo (5) Geldfluss aus der voranschlagswirksamen Gebarung (Saldo 3 + Saldo 4)**								**-689,21**	**-1.900,00**	**1.210,79**

		MVAG EH	MVAG FH	VC	QU	Ergebnisrechnung RA 2023	Ergebnisrechnung VA 2023	Ergebnisrechnung RA - VA	Finanzierungsrechnung RA 2023	Finanzierungsrechnung VA 2023	Finanzierungsrechnung RA - VA
9	**Finanzwirtschaft**										
90	**Gesonderte Verwaltung**										
900	**Gesonderte Verwaltung**										
900000	**Finanzabteilung und Finanzverwaltung**										
Operative Gebarung											
2/900000+816000	Kostenersatz Jagdpacht	2114	3114	13		400,00	400,00		400,00	400,00	
2/900000+816100	Vergütungen Personalkosten	2114	3114	13		5.468,52	6.100,00	-631,48	5.468,52	6.100,00	-631,48
2/900000+829000	Sonstige Einnahmen, Baurechtszinsen ASZ	2116	3116	18		20,58	100,00	-79,42	20,58	100,00	-79,42
SU 21 / 31	**Summe Erträge / Einzahlungen operative Gebarung**					**5.889,10**	**6.600,00**	**-710,90**	**5.889,10**	**6.600,00**	**-710,90**
1/900000-456000	Büromaterial	2221	3221	23		258,33	200,00	58,33	258,33	200,00	58,33
1/900000-457000	Gesetzblätter, Zeit- schriften, Formulare	2221	3221	23			100,00	-100,00		100,00	-100,00
1/900000-510000	Bezüge VB - Schema I	2211	3211	20		37.866,97	40.100,00	-2.233,03	37.866,97	40.100,00	-2.233,03
1/900000-565000	Mehrleistungsentschädigungen	2211	3211	20		864,86	800,00	64,86	864,86	800,00	64,86
1/900000-567000	Belohnungen, Geldaushilfen und Leistungsprämien	2213	3213	20		200,00	200,00		200,00	200,00	
1/900000-569000	Fehlgeldentschädigung, Kinderweihnachtsgeld	2211	3211	20		2.036,85	2.200,00	-163,15	2.036,85	2.200,00	-163,15
1/900000-580000	DGB zum Ausgleichsfond für FBH	2212	3212	20		1.498,49	1.500,00	-1,51	1.498,49	1.500,00	-1,51
1/900000-582000	Sonstige DGB zur sozialen Sicherheit	2212	3212	20		8.681,79	8.400,00	281,79	8.681,79	8.400,00	281,79
1/900000-592000	Dotierung von Rückstellungen für Jubiläumszuwendungen	2214				101,19	300,00	-198,81			
1/900000-640000	Steuerberater	2222	3222	24		2.590,00	2.600,00	-10,00	2.590,00	2.600,00	-10,00
1/900000-724000	Reisegebühren	2225	3225	24		38,20	100,00	-61,80	38,20	100,00	-61,80
1/900000-728000	PV Lohnservice, Schulungen, BH Jahresüberleitung	2225	3225	24		7.218,47	7.100,00	118,47	7.124,19	7.100,00	24,19
1/900000-728300	Kurse	2225	3225	24		623,20	700,00	-76,80	623,20	700,00	-76,80
1/900000-729910	Sonstige Aufwendungen, Zuführung	2225	3225	24		202.830,38	217.700,00	-14.869,62	202.830,38	217.700,00	-14.869,62
SU 22 / 32	**Summe Aufwendungen / Auszahlungen operative Gebarung**					**264.808,73**	**282.000,00**	**-17.191,27**	**264.613,26**	**281.700,00**	**-17.086,74**
SA 0 / SA 1	**(0) Nettoergebnis (21 - 22) / (1) Geldfluss operative Gebarung (31 – 32)**					**-258.919,63**	**-275.400,00**	**16.480,37**	**-258.724,16**	**-275.100,00**	**16.375,84**
SU 23	**Summe Haushaltsrücklagen**					**0,00**	**0,00**	**0,00**	**0,00**	**0,00**	**0,00**
SA00	**Nettoergebnis nach Zuw./Entn. Haushaltsrücklagen (Saldo 0 +/- SU23)**					**-258.919,63**	**-275.400,00**	**16.480,37**			
Investive Gebarung											
SU 33	**Summe Einzahlungen investive Gebarung**								**0,00**	**0,00**	**0,00**
SU 34	**Summe Auszahlungen investive Gebarung**								**0,00**	**0,00**	**0,00**
SA2	**Saldo (2) Geldfluss aus der Investiven Gebarung (33 – 34)**								**0,00**	**0,00**	**0,00**
SA3	**Saldo (3) Nettofinanzierungssaldo (Saldo 1 + Saldo 2)**								**-258.724,16**	**-275.100,00**	**16.375,84**

		MVAG EH	MVAG FH	VC	QU	Ergebnisrechnung RA 2023	Ergebnisrechnung VA 2023	Ergebnisrechnung RA - VA	Finanzierungsrechnung RA 2023	Finanzierungsrechnung VA 2023	Finanzierungsrechnung RA - VA
Finanzierungstätigkeit											
SU 35	**Summe Einzahlungen aus der Finanzierungstätigkeit**								**0,00**	**0,00**	**0,00**
SU 36	**Summe Auszahlungen aus der Finanzierungstätigkeit**								**0,00**	**0,00**	**0,00**
SA4	**Saldo (4) Geldfluss aus der Finanzierungstätigkeit (35 – 36)**								**0,00**	**0,00**	**0,00**
SA5	**Saldo (5) Geldfluss aus der voranschlagswirksamen Gebarung (Saldo 3 + Saldo 4)**								**-258.724,16**	**-275.100,00**	**16.375,84**
91	**Kapitalvermögen und Stiftungen ohne eigene Rechtspersönlichkeit**										
910	**Geldverkehr**										
910000	**Geldverkehr**										
Operative Gebarung											
2/910000+823000	Zinsen der Giro- und Sparkonten	2131	3131		14	1.242,70	1.200,00	42,70	1.242,70	1.200,00	42,70
2/910000+829000	Sonstige Einnahmen	2116	3116		18	1,05	100,00	-98,95	1,05	100,00	-98,95
SU 21 / 31	**Summe Erträge / Einzahlungen operative Gebarung**					**1.243,75**	**1.300,00**	**-56,25**	**1.243,75**	**1.300,00**	**-56,25**
1/910000-650000	Zinsen f. Kassenkredite	2241	3241		25		100,00	-100,00		100,00	-100,00
1/910000-659000	Abschlussposten, Geldverkehrsspesen	2244	3244		24	1.730,89	1.800,00	-69,11	1.730,89	1.800,00	-69,11
1/910000-659200	Rückleitungsentgelt Abbucher Kunden	2244	3244		24	14,00	100,00	-86,00	14,00	100,00	-86,00
1/910000-710000	KEST	2225	3225		24	310,68	300,00	10,68	310,68	300,00	10,68
SU 22 / 32	**Summe Aufwendungen / Auszahlungen operative Gebarung**					**2.055,57**	**2.300,00**	**-244,43**	**2.055,57**	**2.300,00**	**-244,43**
SA 0 / SA 1	**(0) Nettoergebnis (21 - 22) / (1) Geldfluss operative Gebarung (31 – 32)**					**-811,82**	**-1.000,00**	**188,18**	**-811,82**	**-1.000,00**	**188,18**
SU 23	**Summe Haushaltsrücklagen**					**0,00**	**0,00**	**0,00**	**0,00**	**0,00**	**0,00**
SA00	**Nettoergebnis nach Zuw./Entn. Haushaltsrücklagen (Saldo 0 +/- SU23)**					**-811,82**	**-1.000,00**	**188,18**			
Investive Gebarung											
SU 33	**Summe Einzahlungen investive Gebarung**								**0,00**	**0,00**	**0,00**
SU 34	**Summe Auszahlungen investive Gebarung**								**0,00**	**0,00**	**0,00**
SA2	**Saldo (2) Geldfluss aus der Investiven Gebarung (33 – 34)**								**0,00**	**0,00**	**0,00**
SA3	**Saldo (3) Nettofinanzierungssaldo (Saldo 1 + Saldo 2)**								**-811,82**	**-1.000,00**	**188,18**
Finanzierungstätigkeit											
SU 35	**Summe Einzahlungen aus der Finanzierungstätigkeit**								**0,00**	**0,00**	**0,00**
SU 36	**Summe Auszahlungen aus der Finanzierungstätigkeit**								**0,00**	**0,00**	**0,00**
SA4	**Saldo (4) Geldfluss aus der Finanzierungstätigkeit (35 – 36)**								**0,00**	**0,00**	**0,00**
SA5	**Saldo (5) Geldfluss aus der voranschlagswirksamen Gebarung (Saldo 3 + Saldo 4)**								**-811,82**	**-1.000,00**	**188,18**
916	**Schadenersätze von Dritten (soweit nicht aufteilbar)**										
916000	**Schadenersätze von Dritten (soweit nicht aufteilbar)**										
Operative Gebarung											
2/916000+829000	Sonstige Erträge, Schadenersatz	2116	3116		18	502,42	500,00	2,42	502,42	500,00	2,42
SU 21 / 31	**Summe Erträge / Einzahlungen operative Gebarung**					**502,42**	**500,00**	**2,42**	**502,42**	**500,00**	**2,42**

		MVAG EH	MVAG FH	VC	QU	Ergebnisrechnung RA 2023	Ergebnisrechnung VA 2023	Ergebnisrechnung RA - VA	Finanzierungsrechnung RA 2023	Finanzierungsrechnung VA 2023	Finanzierungsrechnung RA - VA
SU 22 / 32	**Summe Aufwendungen / Auszahlungen operative Gebarung**					**0,00**	**0,00**	**0,00**	**0,00**	**0,00**	**0,00**
SA 0 / SA 1	**(0) Nettoergebnis (21 - 22) / (1) Geldfluss operative Gebarung (31 – 32)**					**502,42**	**500,00**	**2,42**	**502,42**	**500,00**	**2,42**
SU 23	**Summe Haushaltsrücklagen**					**0,00**	**0,00**	**0,00**	**0,00**	**0,00**	**0,00**
SA00	**Nettoergebnis nach Zuw./Entn. Haushaltsrücklagen (Saldo 0 +/- SU23)**					**502,42**	**500,00**	**2,42**			
Investive Gebarung											
SU 33	**Summe Einzahlungen investive Gebarung**								**0,00**	**0,00**	**0,00**
SU 34	**Summe Auszahlungen investive Gebarung**								**0,00**	**0,00**	**0,00**
SA2	**Saldo (2) Geldfluss aus der Investiven Gebarung (33 – 34)**								**0,00**	**0,00**	**0,00**
SA3	**Saldo (3) Nettofinanzierungssaldo (Saldo 1 + Saldo 2)**								**502,42**	**500,00**	**2,42**
Finanzierungstätigkeit											
SU 35	**Summe Einzahlungen aus der Finanzierungstätigkeit**								**0,00**	**0,00**	**0,00**
SU 36	**Summe Auszahlungen aus der Finanzierungstätigkeit**								**0,00**	**0,00**	**0,00**
SA4	**Saldo (4) Geldfluss aus der Finanzierungstätigkeit (35 – 36)**								**0,00**	**0,00**	**0,00**
SA5	**Saldo (5) Geldfluss aus der voranschlagswirksamen Gebarung (Saldo 3 + Saldo 4)**								**502,42**	**500,00**	**2,42**
92	**Öffentliche Abgaben**										
920	**Ausschließliche Gemeindeabgaben**										
920000	**Ausschließliche Gemeindeabgaben**										
Operative Gebarung											
2/920000+828000	Rückersätze von Ausgaben, Jahresumsatzsteuer, GVU	2116	3116	18			200,00	-200,00		200,00	-200,00
2/920000+830000	Grundsteuer A	2111	3111	10		15.045,36	14.900,00	145,36	14.906,15	14.900,00	6,15
2/920000+831000	Grundsteuer B	2111	3111	10		100.159,20	100.200,00	-40,80	99.858,56	100.200,00	-341,44
2/920000+833100	Kommunalsteuer	2111	3111	10		541.508,30	535.700,00	5.808,30	535.169,15	535.700,00	-530,85
2/920000+838000	Hundeabgabe	2111	3111	10		2.550,60	2.400,00	150,60	2.491,74	2.400,00	91,74
2/920000+841000	Gebrauchsabgabe	2111	3111	10		17.215,04	17.300,00	-84,96	17.215,04	17.300,00	-84,96
2/920000+849000	Nebenansprüche, GVU (Mahngebühren) (HBA), Stundungszinsen	2111	3111	10		214,25	200,00	14,25	278,84	200,00	78,84
2/920000+849100	Nebengebühren Gemeindeabgaben (nicht Verband), Mahnspesen	2111	3111	10		100,08	100,00	0,08	25,00	100,00	-75,00
2/920000+850000	Aufschließungsabgabe	2111	3111	10		51.798,61	58.600,00	-6.801,39	42.379,54	58.600,00	-16.220,46
2/920000+853000	Jagd- und Fischereiabgaben (Gemeindeanteile)	2111	3111	10			100,00	-100,00		100,00	-100,00
2/920000+856000	Verwaltungsabgaben (Totenbeschaugebühren)	2111	3111	10		6.394,79	5.000,00	1.394,79	6.468,28	5.000,00	1.468,28
2/920000+857000	Kommissionsgebühren	2111	3111	10		828,00	600,00	228,00	869,40	600,00	269,40
SU 21 / 31	**Summe Erträge / Einzahlungen operative Gebarung**					**735.814,23**	**735.300,00**	**514,23**	**719.661,70**	**735.300,00**	**-15.638,30**

		MVAG EH	MVAG FH	VC	QU	Ergebnisrechnung RA 2023	Ergebnisrechnung VA 2023	Ergebnisrechnung RA - VA	Finanzierungsrechnung RA 2023	Finanzierungsrechnung VA 2023	Finanzierungsrechnung RA - VA
1/920000-752000	Kosten der Abgabeneinhebung GVU	2231	3231		26	5.873,61	6.500,00	-626,39	5.808,05	6.500,00	-691,95
SU 22 / 32	**Summe Aufwendungen / Auszahlungen operative Gebarung**					**5.873,61**	**6.500,00**	**-626,39**	**5.808,05**	**6.500,00**	**-691,95**
SA 0 / SA 1	**(0) Nettoergebnis (21 - 22) / (1) Geldfluss operative Gebarung (31 – 32)**					**729.940,62**	**728.800,00**	**1.140,62**	**713.853,65**	**728.800,00**	**-14.946,35**
SU 23	**Summe Haushaltsrücklagen**					**0,00**	**0,00**	**0,00**	**0,00**	**0,00**	**0,00**
SA00	**Nettoergebnis nach Zuw./Entn. Haushaltsrücklagen (Saldo 0 +/- SU23)**					**729.940,62**	**728.800,00**	**1.140,62**			
Investive Gebarung											
SU 33	**Summe Einzahlungen investive Gebarung**								**0,00**	**0,00**	**0,00**
SU 34	**Summe Auszahlungen investive Gebarung**								**0,00**	**0,00**	**0,00**
SA2	**Saldo (2) Geldfluss aus der Investiven Gebarung (33 – 34)**								**0,00**	**0,00**	**0,00**
SA3	**Saldo (3) Nettofinanzierungssaldo (Saldo 1 + Saldo 2)**								**713.853,65**	**728.800,00**	**-14.946,35**
Finanzierungstätigkeit											
SU 35	**Summe Einzahlungen aus der Finanzierungstätigkeit**								**0,00**	**0,00**	**0,00**
SU 36	**Summe Auszahlungen aus der Finanzierungstätigkeit**								**0,00**	**0,00**	**0,00**
SA4	**Saldo (4) Geldfluss aus der Finanzierungstätigkeit (35 – 36)**								**0,00**	**0,00**	**0,00**
SA5	**Saldo (5) Geldfluss aus der voranschlagswirksamen Gebarung (Saldo 3 + Saldo 4)**								**713.853,65**	**728.800,00**	**-14.946,35**
921	**Zwischen Ländern und Gemeinden geteilte Abgaben**										
921000	**Zwischen Ländern und Gemeinden geteilte Abgaben**										
Operative Gebarung											
2/921000+834000	Tourismusabgabe	2111	3111		10	342,31	200,00	142,31	293,83	200,00	93,83
2/921000+861000	Transfers von Ländern, Landesfonds und Landeskammern	2121	3121		15	8.903,95		8.903,95	8.903,95		8.903,95
SU 21 / 31	**Summe Erträge / Einzahlungen operative Gebarung**					**9.246,26**	**200,00**	**9.046,26**	**9.197,78**	**200,00**	**8.997,78**
SU 22 / 32	**Summe Aufwendungen / Auszahlungen operative Gebarung**					**0,00**	**0,00**	**0,00**	**0,00**	**0,00**	**0,00**
SA 0 / SA 1	**(0) Nettoergebnis (21 - 22) / (1) Geldfluss operative Gebarung (31 – 32)**					**9.246,26**	**200,00**	**9.046,26**	**9.197,78**	**200,00**	**8.997,78**
SU 23	**Summe Haushaltsrücklagen**					**0,00**	**0,00**	**0,00**	**0,00**	**0,00**	**0,00**
SA00	**Nettoergebnis nach Zuw./Entn. Haushaltsrücklagen (Saldo 0 +/- SU23)**					**9.246,26**	**200,00**	**9.046,26**			
Investive Gebarung											
SU 33	**Summe Einzahlungen investive Gebarung**								**0,00**	**0,00**	**0,00**
SU 34	**Summe Auszahlungen investive Gebarung**								**0,00**	**0,00**	**0,00**
SA2	**Saldo (2) Geldfluss aus der Investiven Gebarung (33 – 34)**								**0,00**	**0,00**	**0,00**
SA3	**Saldo (3) Nettofinanzierungssaldo (Saldo 1 + Saldo 2)**								**9.197,78**	**200,00**	**8.997,78**
Finanzierungstätigkeit											
SU 35	**Summe Einzahlungen aus der Finanzierungstätigkeit**								**0,00**	**0,00**	**0,00**
SU 36	**Summe Auszahlungen aus der Finanzierungstätigkeit**								**0,00**	**0,00**	**0,00**
SA4	**Saldo (4) Geldfluss aus der Finanzierungstätigkeit (35 – 36)**								**0,00**	**0,00**	**0,00**
SA5	**Saldo (5) Geldfluss aus der voranschlagswirksamen Gebarung (Saldo 3 + Saldo 4)**								**9.197,78**	**200,00**	**8.997,78**

		MVAG EH	MVAG FH	VC	QU	Ergebnisrechnung RA 2023	Ergebnisrechnung VA 2023	Ergebnisrechnung RA - VA	Finanzierungsrechnung RA 2023	Finanzierungsrechnung VA 2023	Finanzierungsrechnung RA - VA
925	**Ertragsanteile an gemeinschaftlichen Bundesabgaben**										
925000	**Ertragsanteile an ge- meinschaftl. Bundesabg**										
Operative Gebarung											
2/925000+859000	Ertragsanteile	2112	3112		11	1.621.805,60	1.631.200,00	-9.394,40	1.621.805,60	1.631.200,00	-9.394,40
2/925000+871100	Kapitaltransfers aus Gemeinde-Bedarfszuweisungsmittel	2121	3121		33	14.286,55		14.286,55	14.286,55		14.286,55
SU 21 / 31	**Summe Erträge / Einzahlungen operative Gebarung**					**1.636.092,15**	**1.631.200,00**	**4.892,15**	**1.636.092,15**	**1.631.200,00**	**4.892,15**
SU 22 / 32	**Summe Aufwendungen / Auszahlungen operative Gebarung**					**0,00**	**0,00**	**0,00**	**0,00**	**0,00**	**0,00**
SA 0 / SA 1	**(0) Nettoergebnis (21 - 22) / (1) Geldfluss operative Gebarung (31 – 32)**					**1.636.092,15**	**1.631.200,00**	**4.892,15**	**1.636.092,15**	**1.631.200,00**	**4.892,15**
SU 23	**Summe Haushaltsrücklagen**					**0,00**	**0,00**	**0,00**	**0,00**	**0,00**	**0,00**
SA00	**Nettoergebnis nach Zuw./Entn. Haushaltsrücklagen (Saldo 0 +/- SU23)**					**1.636.092,15**	**1.631.200,00**	**4.892,15**			
Investive Gebarung											
SU 33	**Summe Einzahlungen investive Gebarung**								**0,00**	**0,00**	**0,00**
SU 34	**Summe Auszahlungen investive Gebarung**								**0,00**	**0,00**	**0,00**
SA2	**Saldo (2) Geldfluss aus der Investiven Gebarung (33 – 34)**								**0,00**	**0,00**	**0,00**
SA3	**Saldo (3) Nettofinanzierungssaldo (Saldo 1 + Saldo 2)**								**1.636.092,15**	**1.631.200,00**	**4.892,15**
Finanzierungstätigkeit											
SU 35	**Summe Einzahlungen aus der Finanzierungstätigkeit**								**0,00**	**0,00**	**0,00**
SU 36	**Summe Auszahlungen aus der Finanzierungstätigkeit**								**0,00**	**0,00**	**0,00**
SA4	**Saldo (4) Geldfluss aus der Finanzierungstätigkeit (35 – 36)**								**0,00**	**0,00**	**0,00**
SA5	**Saldo (5) Geldfluss aus der voranschlagswirksamen Gebarung (Saldo 3 + Saldo 4)**								**1.636.092,15**	**1.631.200,00**	**4.892,15**
94	**Finanzzuweisungen und Zuschüsse**										
940	**Bedarfszuweisungen**										
940000	**Bedarfszuweisen I**										
Operative Gebarung											
2/940000+860000	Transfers von Bund, Bundesfonds und Bundeskammern	2121	3121		15	12.626,00		12.626,00	12.626,00		12.626,00
2/940000+861000	Zuschüsse des Landes, Finanzkraftausgleich	2121	3121		15	4.715,37		4.715,37	4.715,37		4.715,37
SU 21 / 31	**Summe Erträge / Einzahlungen operative Gebarung**					**17.341,37**	**0,00**	**17.341,37**	**17.341,37**	**0,00**	**17.341,37**
SU 22 / 32	**Summe Aufwendungen / Auszahlungen operative Gebarung**					**0,00**	**0,00**	**0,00**	**0,00**	**0,00**	**0,00**
SA 0 / SA 1	**(0) Nettoergebnis (21 - 22) / (1) Geldfluss operative Gebarung (31 – 32)**					**17.341,37**	**0,00**	**17.341,37**	**17.341,37**	**0,00**	**17.341,37**
SU 23	**Summe Haushaltsrücklagen**					**0,00**	**0,00**	**0,00**	**0,00**	**0,00**	**0,00**
SA00	**Nettoergebnis nach Zuw./Entn. Haushaltsrücklagen (Saldo 0 +/- SU23)**					**17.341,37**	**0,00**	**17.341,37**			
Investive Gebarung											
SU 33	**Summe Einzahlungen investive Gebarung**								**0,00**	**0,00**	**0,00**

		MVAG EH	MVAG FH	VC	QU	Ergebnisrechnung RA 2023	Ergebnisrechnung VA 2023	Ergebnisrechnung RA - VA	Finanzierungsrechnung RA 2023	Finanzierungsrechnung VA 2023	Finanzierungsrechnung RA - VA
SU 34	**Summe Auszahlungen investive Gebarung**								**0,00**	**0,00**	**0,00**
SA2	**Saldo (2) Geldfluss aus der Investiven Gebarung (33 – 34)**								**0,00**	**0,00**	**0,00**
SA3	**Saldo (3) Nettofinanzierungssaldo (Saldo 1 + Saldo 2)**								**17.341,37**	**0,00**	**17.341,37**
Finanzierungstätigkeit											
SU 35	**Summe Einzahlungen aus der Finanzierungstätigkeit**								**0,00**	**0,00**	**0,00**
SU 36	**Summe Auszahlungen aus der Finanzierungstätigkeit**								**0,00**	**0,00**	**0,00**
SA4	**Saldo (4) Geldfluss aus der Finanzierungstätigkeit (35 – 36)**								**0,00**	**0,00**	**0,00**
SA5	**Saldo (5) Geldfluss aus der voranschlagswirksamen Gebarung (Saldo 3 + Saldo 4)**								**17.341,37**	**0,00**	**17.341,37**
941	**Sonstige Finanzzuweisungen nach dem FAG**										
941000	**Sonstige Finanzzuweis. nach dem FAG**										
Operative Gebarung											
2/941000+860000	Finanzzuweisung des Bundes nach dem FAG	2121	3121		15	47.272,00	47.300,00	-28,00	47.272,00	47.300,00	-28,00
SU 21 / 31	**Summe Erträge / Einzahlungen operative Gebarung**					**47.272,00**	**47.300,00**	**-28,00**	**47.272,00**	**47.300,00**	**-28,00**
SU 22 / 32	**Summe Aufwendungen / Auszahlungen operative Gebarung**					**0,00**	**0,00**	**0,00**	**0,00**	**0,00**	**0,00**
SA 0 / SA 1	**(0) Nettoergebnis (21 - 22) / (1) Geldfluss operative Gebarung (31 – 32)**					**47.272,00**	**47.300,00**	**-28,00**	**47.272,00**	**47.300,00**	**-28,00**
SU 23	**Summe Haushaltsrücklagen**					**0,00**	**0,00**	**0,00**	**0,00**	**0,00**	**0,00**
SA00	**Nettoergebnis nach Zuw./Entn. Haushaltsrücklagen (Saldo 0 +/- SU23)**					**47.272,00**	**47.300,00**	**-28,00**			
Investive Gebarung											
SU 33	**Summe Einzahlungen investive Gebarung**								**0,00**	**0,00**	**0,00**
SU 34	**Summe Auszahlungen investive Gebarung**								**0,00**	**0,00**	**0,00**
SA2	**Saldo (2) Geldfluss aus der Investiven Gebarung (33 – 34)**								**0,00**	**0,00**	**0,00**
SA3	**Saldo (3) Nettofinanzierungssaldo (Saldo 1 + Saldo 2)**								**47.272,00**	**47.300,00**	**-28,00**
Finanzierungstätigkeit											
SU 35	**Summe Einzahlungen aus der Finanzierungstätigkeit**								**0,00**	**0,00**	**0,00**
SU 36	**Summe Auszahlungen aus der Finanzierungstätigkeit**								**0,00**	**0,00**	**0,00**
SA4	**Saldo (4) Geldfluss aus der Finanzierungstätigkeit (35 – 36)**								**0,00**	**0,00**	**0,00**
SA5	**Saldo (5) Geldfluss aus der voranschlagswirksamen Gebarung (Saldo 3 + Saldo 4)**								**47.272,00**	**47.300,00**	**-28,00**
944	**Zuschüsse nach dem Katastrophenfondsgesetz**										
944000	**Zuschüsse n. d. Katastrophengesetz**										
Operative Gebarung											
2/944000+860000	Zuschüsse aus Katastrophenfonds	2121	3121		15		100,00	-100,00		100,00	-100,00
SU 21 / 31	**Summe Erträge / Einzahlungen operative Gebarung**					**0,00**	**100,00**	**-100,00**	**0,00**	**100,00**	**-100,00**
SU 22 / 32	**Summe Aufwendungen / Auszahlungen operative Gebarung**					**0,00**	**0,00**	**0,00**	**0,00**	**0,00**	**0,00**
SA 0 / SA 1	**(0) Nettoergebnis (21 - 22) / (1) Geldfluss operative Gebarung (31 – 32)**					**0,00**	**100,00**	**-100,00**	**0,00**	**100,00**	**-100,00**
SU 23	**Summe Haushaltsrücklagen**					**0,00**	**0,00**	**0,00**	**0,00**	**0,00**	**0,00**

		MVAG EH	MVAG FH	VC	QU	Ergebnisrechnung RA 2023	Ergebnisrechnung VA 2023	Ergebnisrechnung RA - VA	Finanzierungsrechnung RA 2023	Finanzierungsrechnung VA 2023	Finanzierungsrechnung RA - VA
SA00	**Nettoergebnis nach Zuw./Entn. Haushaltsrücklagen (Saldo 0 +/- SU23)**					**0,00**	**100,00**	**-100,00**			
Investive Gebarung											
SU 33	**Summe Einzahlungen investive Gebarung**								**0,00**	**0,00**	**0,00**
SU 34	**Summe Auszahlungen investive Gebarung**								**0,00**	**0,00**	**0,00**
SA2	**Saldo (2) Geldfluss aus der Investiven Gebarung (33 – 34)**								**0,00**	**0,00**	**0,00**
SA3	**Saldo (3) Nettofinanzierungssaldo (Saldo 1 + Saldo 2)**								**0,00**	**100,00**	**-100,00**
Finanzierungstätigkeit											
SU 35	**Summe Einzahlungen aus der Finanzierungstätigkeit**								**0,00**	**0,00**	**0,00**
SU 36	**Summe Auszahlungen aus der Finanzierungstätigkeit**								**0,00**	**0,00**	**0,00**
SA4	**Saldo (4) Geldfluss aus der Finanzierungstätigkeit (35 – 36)**								**0,00**	**0,00**	**0,00**
SA5	**Saldo (5) Geldfluss aus der voranschlagswirksamen Gebarung (Saldo 3 + Saldo 4)**								**0,00**	**100,00**	**-100,00**
95	**Nicht aufteilbare Schulden**										
953	**Schadenersätze an Dritte (soweit nicht aufteilbar)**										
953000	**Schadenersätze an Dritte**										
Operative Gebarung											
2/953000+829000	Sonstige Erträge, Schadenersatzleistungen	2116	3116		18	1.093,89	1.100,00	-6,11	1.093,89	1.100,00	-6,11
SU 21 / 31	**Summe Erträge / Einzahlungen operative Gebarung**					**1.093,89**	**1.100,00**	**-6,11**	**1.093,89**	**1.100,00**	**-6,11**
SU 22 / 32	**Summe Aufwendungen / Auszahlungen operative Gebarung**					**0,00**	**0,00**	**0,00**	**0,00**	**0,00**	**0,00**
SA 0 / SA 1	**(0) Nettoergebnis (21 - 22) / (1) Geldfluss operative Gebarung (31 – 32)**					**1.093,89**	**1.100,00**	**-6,11**	**1.093,89**	**1.100,00**	**-6,11**
SU 23	**Summe Haushaltsrücklagen**					**0,00**	**0,00**	**0,00**	**0,00**	**0,00**	**0,00**
SA00	**Nettoergebnis nach Zuw./Entn. Haushaltsrücklagen (Saldo 0 +/- SU23)**					**1.093,89**	**1.100,00**	**-6,11**			
Investive Gebarung											
SU 33	**Summe Einzahlungen investive Gebarung**								**0,00**	**0,00**	**0,00**
SU 34	**Summe Auszahlungen investive Gebarung**								**0,00**	**0,00**	**0,00**
SA2	**Saldo (2) Geldfluss aus der Investiven Gebarung (33 – 34)**								**0,00**	**0,00**	**0,00**
SA3	**Saldo (3) Nettofinanzierungssaldo (Saldo 1 + Saldo 2)**								**1.093,89**	**1.100,00**	**-6,11**
Finanzierungstätigkeit											
SU 35	**Summe Einzahlungen aus der Finanzierungstätigkeit**								**0,00**	**0,00**	**0,00**
SU 36	**Summe Auszahlungen aus der Finanzierungstätigkeit**								**0,00**	**0,00**	**0,00**
SA4	**Saldo (4) Geldfluss aus der Finanzierungstätigkeit (35 – 36)**								**0,00**	**0,00**	**0,00**
SA5	**Saldo (5) Geldfluss aus der voranschlagswirksamen Gebarung (Saldo 3 + Saldo 4)**								**1.093,89**	**1.100,00**	**-6,11**

		MVAG EH	MVAG VC FH	QU	Ergebnisrechnung RA 2023	Ergebnisrechnung VA 2023	Ergebnisrechnung RA - VA	Finanzierungsrechnung RA 2023	Finanzierungsrechnung VA 2023	Finanzierungsrechnung RA - VA
99	**Jahresergebnis, Übergabe und Übernahme des Jahresergebnisses, Abwicklung der Vorjahre**									
990	**Überschüsse und Abgänge (soweit nicht zugeordnet)**									
990000	**Überschüsse und Abgänge**									
Operative Gebarung										
SU 21 / 31	**Summe Erträge / Einzahlungen operative Gebarung**				**0,00**	**0,00**	**0,00**	**0,00**	**0,00**	**0,00**
SU 22 / 32	**Summe Aufwendungen / Auszahlungen operative Gebarung**				**0,00**	**0,00**	**0,00**	**0,00**	**0,00**	**0,00**
SA 0 / SA 1	**(0) Nettoergebnis (21 - 22) / (1) Geldfluss operative Gebarung (31 – 32)**				**0,00**	**0,00**	**0,00**	**0,00**	**0,00**	**0,00**
1/990000-795077	Zuweisung an allgemeine Haushaltsrücklagen		2401		250.367,82		-250.367,82			
SU 23	**Summe Haushaltsrücklagen**				**-250.367,82**	**0,00**	**-250.367,82**	**0,00**	**0,00**	**0,00**
SA00	**Nettoergebnis nach Zuw./Entn. Haushaltsrücklagen (Saldo 0 +/- SU23)**				**-250.367,82**	**0,00**	**-250.367,82**			
Investive Gebarung										
SU 33	**Summe Einzahlungen investive Gebarung**							**0,00**	**0,00**	**0,00**
SU 34	**Summe Auszahlungen investive Gebarung**							**0,00**	**0,00**	**0,00**
SA2	**Saldo (2) Geldfluss aus der Investiven Gebarung (33 – 34)**							**0,00**	**0,00**	**0,00**
SA3	**Saldo (3) Nettofinanzierungssaldo (Saldo 1 + Saldo 2)**							**0,00**	**0,00**	**0,00**
Finanzierungstätigkeit										
SU 35	**Summe Einzahlungen aus der Finanzierungstätigkeit**							**0,00**	**0,00**	**0,00**
SU 36	**Summe Auszahlungen aus der Finanzierungstätigkeit**							**0,00**	**0,00**	**0,00**
SA4	**Saldo (4) Geldfluss aus der Finanzierungstätigkeit (35 – 36)**							**0,00**	**0,00**	**0,00**
SA5	**Saldo (5) Geldfluss aus der voranschlagswirksamen Gebarung (Saldo 3 + Saldo 4)**							**0,00**	**0,00**	**0,00**

Nachweis der Investitionstätigkeit

Vorhaben Vorhabensbezeichnung Konto	Bezeichnung	RA 2023	VA 2023	RA - VA	RA Vorjahre	RA Gesamt
1000005	**Abwasserbeseitigung (1999 bis 2023)**					
Auszahlungen - Investitionen - Mittelverwendung		**31.732,44**	**28.100,00**	**3.632,44**	**300.197,70**	**331.930,14**
Anschaffungs- oder Herstellungskosten		**31.732,44**	**28.100,00**	**3.632,44**	**300.197,70**	**331.930,14**
5/851000-004000	Wasser- und Abwasserbauten und -anlagen	31.732,44	28.100,00	3.632,44	209.291,95	241.024,39
5/851000-050000	Kosten Kanalbau				90.905,75	90.905,75
Einzahlungen - Finanzierung - Mittelaufbringung		**31.732,44**	**28.100,00**	**3.632,44**	**300.197,70**	**331.930,14**
Mittel aus Geldfluss aus der operativen Gebarung		**31.732,44**	**28.100,00**	**3.632,44**	**218.573,99**	**250.306,43**
6/851000+829910	Sonstige Erträge	31.732,44	28.100,00	3.632,44	218.573,99	250.306,43
Bedarfszuweisungen/KTZ		**0,00**	**0,00**	**0,00**	**0,00**	**0,00**
Haushaltsrücklagen/Zahlungsmittelreserven		**0,00**	**0,00**	**0,00**	**0,00**	**0,00**
Sonstige Kapitaltransfers und Subventionen		**0,00**	**0,00**	**0,00**	**11.623,71**	**11.623,71**
6/851000+307000	Kapitaltransfers von privaten Haushalten und privaten Organisationen ohne Erwerbszweck und andere				11.623,71	11.623,71
Darlehen		**0,00**	**0,00**	**0,00**	**70.000,00**	**70.000,00**
978/3	Regenwasserkanal Mehlberg				70.000,00	70.000,00
Finanzierungsleasing		**0,00**	**0,00**	**0,00**	**0,00**	**0,00**
Veräußerung langfristiges Vermögen und sonstiges		**0,00**	**0,00**	**0,00**	**0,00**	**0,00**
Finanzierungsergebnis 1000005		**0,00**	**0,00**	**0,00**	**0,00**	**0,00**
offene Verbindlichkeiten		0,00				
offene Forderungen		0,00				

Vorhaben Vorhabensbezeichnung Konto	Bezeichnung	RA 2023	VA 2023	RA - VA	RA Vorjahre	RA Gesamt
1000015	**Wasserversorgung (2004 bis 2023)**					
Auszahlungen - Investitionen - Mittelverwendung		**4.263,21**	**2.000,00**	**2.263,21**	**310.109,01**	**314.372,22**
Anschaffungs- oder Herstellungskosten		**4.263,21**	**2.000,00**	**2.263,21**	**310.109,01**	**314.372,22**
5/850000-004000	Wasser- und Abwasserbauten und -anlagen	4.263,21	2.000,00	2.263,21	52.252,33	56.515,54
5/850000-004100	Wasserversorgung Mehlberg				19.766,22	19.766,22
5/850000-050200	Wasserversorgung Mehlberg				238.090,46	238.090,46
Einzahlungen - Finanzierung - Mittelaufbringung		**4.263,21**	**2.000,00**	**2.263,21**	**310.109,01**	**314.372,22**
Mittel aus Geldfluss aus der operativen Gebarung		**4.263,21**	**2.000,00**	**2.263,21**	**66.798,12**	**71.061,33**
6/850000+829910	Sonstige Erträge	4.263,21	2.000,00	2.263,21	66.798,12	71.061,33
Bedarfszuweisungen/KTZ		**0,00**	**0,00**	**0,00**	**0,00**	**0,00**
Haushaltsrücklagen/Zahlungsmittelreserven		**0,00**	**0,00**	**0,00**	**0,00**	**0,00**
Sonstige Kapitaltransfers und Subventionen		**0,00**	**0,00**	**0,00**	**33.310,89**	**33.310,89**
6/850000+307000	Kapitaltransfers von privaten Haushalten und privaten Organisationen ohne Erwerbszweck und andere				33.310,89	33.310,89
Darlehen		**0,00**	**0,00**	**0,00**	**210.000,00**	**210.000,00**
978/2	Wasserversorgung				210.000,00	210.000,00
Finanzierungsleasing		**0,00**	**0,00**	**0,00**	**0,00**	**0,00**
Veräußerung langfristiges Vermögen und sonstiges		**0,00**	**0,00**	**0,00**	**0,00**	**0,00**
Finanzierungsergebnis 1000015		**0,00**	**0,00**	**0,00**	**0,00**	**0,00**
offene Verbindlichkeiten		0,00				
offene Forderungen		0,00				

Vorhaben Vorhabensbezeichnung Konto	Bezeichnung	RA 2023	VA 2023	RA - VA	RA Vorjahre	RA Gesamt
1000022	**Sanierung Amtsgebäude (2016 bis 2023)**					
Auszahlungen - Investitionen - Mittelverwendung		**1.131,29**	**1.200,00**	**-68,71**	**698.781,48**	**699.912,77**
Anschaffungs- oder Herstellungskosten		**1.131,29**	**1.200,00**	**-68,71**	**698.781,48**	**699.912,77**
5/010000-010200	Gebäude und Bauten	1.131,29	1.200,00	-68,71	636.161,02	637.292,31
5/010000-042000	Amts-, Betriebs- und Geschäftsausstattung				62.422,46	62.422,46
5/010000-400000	Geringwertige Wirtschaftsgüter (GWG)				198,00	198,00
Einzahlungen - Finanzierung - Mittelaufbringung		**1.131,29**	**1.200,00**	**-68,71**	**698.781,48**	**699.912,77**
Mittel aus Geldfluss aus der operativen Gebarung		**1.131,29**	**1.200,00**	**-68,71**	**667.111,48**	**668.242,77**
5/010000-729910	Sonstige Aufwendungen				-46.558,64	-46.558,64
6/010000+829910	Sonstige Erträge	1.131,29		1.131,29	24.676,70	25.807,99
6/010000+829960	Sonstige Erträge, Überschuss		1.200,00	-1.200,00	688.993,42	688.993,42
Bedarfszuweisungen/KTZ		**0,00**	**0,00**	**0,00**	**24.829,00**	**24.829,00**
6/010000+301000	Kapitaltransfers von Ländern, Landesfonds und Landeskammern				24.829,00	24.829,00
Haushaltsrücklagen/Zahlungsmittelreserven		**0,00**	**0,00**	**0,00**	**0,00**	**0,00**
Sonstige Kapitaltransfers und Subventionen		**0,00**	**0,00**	**0,00**	**6.841,00**	**6.841,00**
6/010000+300000	Kapitaltransfers von Bund, Bundesfonds und Bundeskammern				6.841,00	6.841,00
Darlehen		**0,00**	**0,00**	**0,00**	**0,00**	**0,00**
Finanzierungsleasing		**0,00**	**0,00**	**0,00**	**0,00**	**0,00**
Veräußerung langfristiges Vermögen und sonstiges		**0,00**	**0,00**	**0,00**	**0,00**	**0,00**
Finanzierungsergebnis 1000022		**0,00**	**0,00**	**0,00**	**0,00**	**0,00**
offene Verbindlichkeiten		0,00				
offene Forderungen		0,00				

Vorhaben Vorhabensbezeichnung Konto	Bezeichnung	RA 2023	VA 2023	RA - VA	RA Vorjahre	RA Gesamt
1000013	**Freiwillige Feuerwehr (2008 bis 2099)**					
Auszahlungen - Investitionen - Mittelverwendung		**0,00**	**300.000,00**	**-300.000,00**	**0,00**	**0,00**
Anschaffungs- oder Herstellungskosten		**0,00**	**300.000,00**	**-300.000,00**	**0,00**	**0,00**
5/163000-001000	Unbebaute Grundstücke		300.000,00	-300.000,00		
Einzahlungen - Finanzierung - Mittelaufbringung		**0,00**	**300.000,00**	**-300.000,00**	**0,00**	**0,00**
Mittel aus Geldfluss aus der operativen Gebarung		**0,00**	**0,00**	**0,00**	**0,00**	**0,00**
Bedarfszuweisungen/KTZ		**0,00**	**0,00**	**0,00**	**0,00**	**0,00**
Haushaltsrücklagen/Zahlungsmittelreserven		**0,00**	**0,00**	**0,00**	**0,00**	**0,00**
Sonstige Kapitaltransfers und Subventionen		**0,00**	**0,00**	**0,00**	**0,00**	**0,00**
Darlehen		**0,00**	**300.000,00**	**-300.000,00**	**0,00**	**0,00**
5199/2	Planungskosten FF Neubau		300.000,00	-300.000,00		
Finanzierungsleasing		**0,00**	**0,00**	**0,00**	**0,00**	**0,00**
Veräußerung langfristiges Vermögen und sonstiges		**0,00**	**0,00**	**0,00**	**0,00**	**0,00**
Finanzierungsergebnis 1000013		**0,00**	**0,00**	**0,00**	**0,00**	**0,00**
offene Verbindlichkeiten		0,00				
offene Forderungen		0,00				

Vorhaben Vorhabensbezeichnung Konto	Bezeichnung	RA 2023	VA 2023	RA - VA	RA Vorjahre	RA Gesamt
1211001	**Photovoltaikanlage Volksschule Fenstertausch, Fassade (2023 bis 2025)**					
Auszahlungen - Investitionen - Mittelverwendung		**17.868,52**	**140.000,00**	**-122.131,48**	**0,00**	**17.868,52**
Anschaffungs- oder Herstellungskosten		**17.868,52**	**140.000,00**	**-122.131,48**	**0,00**	**17.868,52**
5/211000-010000	Gebäude und Bauten	17.868,52	140.000,00	-122.131,48		17.868,52
Einzahlungen - Finanzierung - Mittelaufbringung		**17.868,52**	**140.000,00**	**-122.131,48**	**0,00**	**17.868,52**
Mittel aus Geldfluss aus der operativen Gebarung		**17.868,52**	**68.300,00**	**-50.431,48**	**0,00**	**17.868,52**
6/211000+829910	Sonstige Erträge	17.868,52	68.300,00	-50.431,48		17.868,52
Bedarfszuweisungen/KTZ		**0,00**	**10.000,00**	**-10.000,00**	**0,00**	**0,00**
6/211000+301000	Kapitaltransfers von Ländern, Landesfonds und Landeskammern		10.000,00	-10.000,00		
Haushaltsrücklagen/Zahlungsmittelreserven		**0,00**	**0,00**	**0,00**	**0,00**	**0,00**
Sonstige Kapitaltransfers und Subventionen		**0,00**	**61.700,00**	**-61.700,00**	**0,00**	**0,00**
6/211000+300000	Kapitaltransfers von Bund, Bundesfonds und Bundeskammern		61.700,00	-61.700,00		
Darlehen		**0,00**	**0,00**	**0,00**	**0,00**	**0,00**
Finanzierungsleasing		**0,00**	**0,00**	**0,00**	**0,00**	**0,00**
Veräußerung langfristiges Vermögen und sonstiges		**0,00**	**0,00**	**0,00**	**0,00**	**0,00**
Finanzierungsergebnis 1211001		**0,00**	**0,00**	**0,00**	**0,00**	**0,00**
offene Verbindlichkeiten		1.980,00				
offene Forderungen		0,00				

Vorhaben Vorhabensbezeichnung Konto	Bezeichnung	RA 2023	VA 2023	RA - VA	RA Vorjahre	RA Gesamt
1240001	**Kindergarten Ausbau Dachgeschoß (2023 bis 2025)**					
Auszahlungen - Investitionen - Mittelverwendung		**47.797,06**	**10.000,00**	**37.797,06**	**0,00**	**47.797,06**
Anschaffungs- oder Herstellungskosten		**47.797,06**	**10.000,00**	**37.797,06**	**0,00**	**47.797,06**
5/240000-010000	Gebäude und Bauten	40.824,57	10.000,00	30.824,57		40.824,57
5/240000-042000	Amts-, Betriebs- und Geschäftsausstattung	6.972,49		6.972,49		6.972,49
Einzahlungen - Finanzierung - Mittelaufbringung		**0,00**	**10.000,00**	**-10.000,00**	**0,00**	**0,00**
Mittel aus Geldfluss aus der operativen Gebarung		**0,00**	**10.000,00**	**-10.000,00**	**0,00**	**0,00**
6/240000+829910	Sonstige Erträge		10.000,00	-10.000,00		
Bedarfszuweisungen/KTZ		**0,00**	**0,00**	**0,00**	**0,00**	**0,00**
Haushaltsrücklagen/Zahlungsmittelreserven		**0,00**	**0,00**	**0,00**	**0,00**	**0,00**
Sonstige Kapitaltransfers und Subventionen		**0,00**	**0,00**	**0,00**	**0,00**	**0,00**
Darlehen		**0,00**	**0,00**	**0,00**	**0,00**	**0,00**
Finanzierungsleasing		**0,00**	**0,00**	**0,00**	**0,00**	**0,00**
Veräußerung langfristiges Vermögen und sonstiges		**0,00**	**0,00**	**0,00**	**0,00**	**0,00**
Finanzierungsergebnis 1240001		**-47.797,06**	**0,00**	**-47.797,06**	**0,00**	**-47.797,06**
offene Verbindlichkeiten		3.135,62				
offene Forderungen		0,00				

Vorhaben Vorhabensbezeichnung Konto	Bezeichnung	RA 2023	VA 2023	RA - VA	RA Vorjahre	RA Gesamt
1000003	**Siedlungsstraßenbau Markt- und Dorfplätze (1999 bis 2099)**					
Auszahlungen - Investitionen - Mittelverwendung		**28.757,51**	**563.800,00**	**-535.042,49**	**713.761,23**	**742.518,74**
Anschaffungs- oder Herstellungskosten		**28.757,51**	**563.800,00**	**-535.042,49**	**713.761,23**	**742.518,74**
5/612000-002000	Straßenbauten	28.757,51	563.800,00	-535.042,49	713.761,23	742.518,74
Einzahlungen - Finanzierung - Mittelaufbringung		**280.000,00**	**330.000,00**	**-50.000,00**	**947.575,60**	**1.227.575,60**
Mittel aus Geldfluss aus der operativen Gebarung		**0,00**	**0,00**	**0,00**	**0,00**	**0,00**
Bedarfszuweisungen/KTZ		**280.000,00**	**330.000,00**	**-50.000,00**	**850.000,00**	**1.130.000,00**
6/612000+301000	Kapitaltransfers von Ländern, Landesfonds und Landeskammern				40.000,00	40.000,00
6/612000+871000	Bedarfszuweisungen	280.000,00	330.000,00	-50.000,00	810.000,00	1.090.000,00
Haushaltsrücklagen/Zahlungsmittelreserven		**0,00**	**0,00**	**0,00**	**0,00**	**0,00**
Sonstige Kapitaltransfers und Subventionen		**0,00**	**0,00**	**0,00**	**97.575,60**	**97.575,60**
6/612000+300000	Kapitaltransfers von Bund, Bundesfonds und Bundeskammern				97.575,60	97.575,60
Darlehen		**0,00**	**0,00**	**0,00**	**0,00**	**0,00**
Finanzierungsleasing		**0,00**	**0,00**	**0,00**	**0,00**	**0,00**
Veräußerung langfristiges Vermögen und sonstiges		**0,00**	**0,00**	**0,00**	**0,00**	**0,00**
Finanzierungsergebnis 1000003		**251.242,49**	**-233.800,00**	**485.042,49**	**233.814,37**	**485.056,86**
offene Verbindlichkeiten		0,00				
offene Forderungen		0,00				

Vorhaben Vorhabensbezeichnung Konto	Bezeichnung	RA 2023	VA 2023	RA - VA	RA Vorjahre	RA Gesamt
1000028	**Wildholzrechen Martinsbach (2021 bis 2099)**					
Auszahlungen - Investitionen - Mittelverwendung		**40.537,32**	**42.000,00**	**-1.462,68**	**18.911,23**	**59.448,55**
Anschaffungs- oder Herstellungskosten		**40.537,32**	**42.000,00**	**-1.462,68**	**18.911,23**	**59.448,55**
5/633000-004000	Wasser- und Abwasserbauten und -anlagen	40.537,32	42.000,00	-1.462,68	18.911,23	59.448,55
Einzahlungen - Finanzierung - Mittelaufbringung		**40.537,32**	**42.000,00**	**-1.462,68**	**18.911,23**	**59.448,55**
Mittel aus Geldfluss aus der operativen Gebarung		**40.537,32**	**42.000,00**	**-1.462,68**	**18.911,23**	**59.448,55**
6/633000+829910	Sonstige Erträge	40.537,32	42.000,00	-1.462,68	18.911,23	59.448,55
Bedarfszuweisungen/KTZ		**0,00**	**0,00**	**0,00**	**0,00**	**0,00**
Haushaltsrücklagen/Zahlungsmittelreserven		**0,00**	**0,00**	**0,00**	**0,00**	**0,00**
Sonstige Kapitaltransfers und Subventionen		**0,00**	**0,00**	**0,00**	**0,00**	**0,00**
Darlehen		**0,00**	**0,00**	**0,00**	**0,00**	**0,00**
Finanzierungsleasing		**0,00**	**0,00**	**0,00**	**0,00**	**0,00**
Veräußerung langfristiges Vermögen und sonstiges		**0,00**	**0,00**	**0,00**	**0,00**	**0,00**
Finanzierungsergebnis 1000028		**0,00**	**0,00**	**0,00**	**0,00**	**0,00**
offene Verbindlichkeiten		0,00				
offene Forderungen		0,00				

Vorhaben Vorhabensbezeichnung Konto	Bezeichnung	RA 2023	VA 2023	RA - VA	RA Vorjahre	RA Gesamt
1000007	**Güterwegeerhaltung (1999 bis 2099)**					
Auszahlungen - Investitionen - Mittelverwendung		**129.797,60**	**120.000,00**	**9.797,60**	**128.363,40**	**258.161,00**
Anschaffungs- oder Herstellungskosten		**129.797,60**	**120.000,00**	**9.797,60**	**128.363,40**	**258.161,00**
5/710000-002000	Straßenbauten, Kosten Güterwegerhaltung	129.797,60	120.000,00	9.797,60	128.363,40	258.161,00
Einzahlungen - Finanzierung - Mittelaufbringung		**129.797,60**	**120.000,00**	**9.797,60**	**128.363,40**	**258.161,00**
Mittel aus Geldfluss aus der operativen Gebarung		**107.297,60**	**97.400,00**	**9.897,60**	**72.863,40**	**180.161,00**
6/710000+829910	Sonstige Erträge	107.297,60	97.400,00	9.897,60	72.863,40	180.161,00
Bedarfszuweisungen/KTZ		**22.500,00**	**22.600,00**	**-100,00**	**55.500,00**	**78.000,00**
6/710000+301000	Kapitaltransfers von Ländern, Landesfonds und Landeskammern	11.250,00	11.300,00	-50,00	27.750,00	39.000,00
6/710000+871000	Bedarfszuweisung	11.250,00	11.300,00	-50,00	27.750,00	39.000,00
Haushaltsrücklagen/Zahlungsmittelreserven		**0,00**	**0,00**	**0,00**	**0,00**	**0,00**
Sonstige Kapitaltransfers und Subventionen		**0,00**	**0,00**	**0,00**	**0,00**	**0,00**
Darlehen		**0,00**	**0,00**	**0,00**	**0,00**	**0,00**
Finanzierungsleasing		**0,00**	**0,00**	**0,00**	**0,00**	**0,00**
Veräußerung langfristiges Vermögen und sonstiges		**0,00**	**0,00**	**0,00**	**0,00**	**0,00**
Finanzierungsergebnis 1000007		**0,00**	**0,00**	**0,00**	**0,00**	**0,00**
offene Verbindlichkeiten		0,00				
offene Forderungen		0,00				

Vorhaben Vorhabensbezeichnung Konto	Bezeichnung	RA 2023	VA 2023	RA - VA	RA Vorjahre	RA Gesamt
2888888	**Sonstige Investionen (2020 bis 2099)**					
Auszahlungen - Investitionen - Mittelverwendung		**119.688,61**	**131.900,00**	**-12.211,39**	**309.295,95**	**428.984,56**
Anschaffungs- oder Herstellungskosten		**119.688,61**	**131.900,00**	**-12.211,39**	**309.295,95**	**428.984,56**
1/010000-010000	Gebäude und Bauten	240,00	200,00	40,00		240,00
1/010000-020000	Ankauf von Maschinen	7.456,05		7.456,05		7.456,05
1/010000-042000	Amtsausstattung	1.109,05	4.000,00	-2.890,95	28.902,12	30.011,17
1/010000-070000	Aktivierungsfähige Rechte (immaterielle Vermögenswerte), Software				1.278,58	1.278,58
1/031000-070000	Aktivierungsfähige Rechte (immaterielle Vermögenswerte)	14.939,19	14.000,00	939,19	22.312,19	37.251,38
1/163000-010000	Gebäude und Bauten				117.868,98	117.868,98
1/211000-006000	Bewegungspark	53.546,07	53.500,00	46,07		53.546,07
1/211000-006100	Freiluftklasse Pflaster	3.632,12	3.600,00	32,12		3.632,12
1/211000-042000	Schulmöbel, Lehrmittel, EDV	654,90	5.100,00	-4.445,10	12.890,79	13.545,69
1/211000-070000	Aktivierungsfähige Rechte (immaterielle Vermögenswerte)				240,18	240,18
1/240000-010000	Gebäude und Bauten				5.324,28	5.324,28
1/240000-042000	Ausstattung, EDV	14.949,24	14.900,00	49,24	2.515,83	17.465,07
1/240000-042100	Anschaffungen (Möbel, Bücher, Spiele, Einrichtung) KG 4	2.099,85	2.100,00	-0,15		2.099,85
1/240000-070000	Aktivierungsfähige Rechte (immaterielle Vermögenswerte)				18,00	18,00
1/273000-042000	Amts-, Betriebs- und Geschäftsausstattung				1.067,87	1.067,87
1/320000-042000	Einrichtung: Möbel, Instrumente				17.376,52	17.376,52
1/640000-010000	Gebäude und Bauten				6.384,00	6.384,00
1/814000-040000	Fahrzeuge, Schneeketten		6.000,00	-6.000,00	4.582,40	4.582,40
1/815000-006000	Spielgeräte	4.347,92	7.000,00	-2.652,08		4.347,92
1/816000-050000	Errichtung u. Erweit. d. Straßenbeleuchtung	5.979,03	7.000,00	-1.020,97	9.108,16	15.087,19
1/817000-042000	Ausstattg Friedhof/Aufbahrungshalle	5.232,00	5.300,00	-68,00		5.232,00
1/817000-050000	Sonderanlagen, Urnengräber				7.909,80	7.909,80
1/820000-020000	Ankauf von Maschinen (Werkstätte)				4.088,00	4.088,00
1/820000-040000	Ankauf von Fahrzeugen	3.128,09	3.500,00	-371,91		3.128,09
1/820000-042000	Betriebsausstattung (Einrichtung)	1.685,89	1.700,00	-14,11		1.685,89
1/840000-001000	Unbebaute Grundstücke				1.652,90	1.652,90
1/850000-004000	Wasser- und Abwasserbauten und -anlagen, Hydrant				13.746,50	13.746,50
1/850000-020000	Ankauf von Maschinen		3.000,00	-3.000,00	4.336,85	4.336,85
1/850000-042000	Amtsausstattung				2.156,00	2.156,00
1/851000-004000	Wasser- und Abwasserbauten und -anlagen				2.886,25	2.886,25
1/851000-020000	Ankauf von Maschinen				4.421,64	4.421,64
1/859000-050300	Sonderanlagen, LWL	689,21	1.000,00	-310,79	38.228,11	38.917,32
Einzahlungen - Finanzierung - Mittelaufbringung		**0,00**	**0,00**	**0,00**	**0,00**	**0,00**
Mittel aus Geldfluss aus der operativen Gebarung		**0,00**	**0,00**	**0,00**	**0,00**	**0,00**
Bedarfszuweisungen/KTZ		**0,00**	**0,00**	**0,00**	**0,00**	**0,00**

Vorhaben Vorhabensbezeichnung Konto Bezeichnung	RA 2023	VA 2023	RA - VA	RA Vorjahre	RA Gesamt
Haushaltsrücklagen/Zahlungsmittelreserven	**0,00**	**0,00**	**0,00**	**0,00**	**0,00**
Sonstige Kapitaltransfers und Subventionen	**0,00**	**0,00**	**0,00**	**0,00**	**0,00**
Darlehen	**0,00**	**0,00**	**0,00**	**0,00**	**0,00**
Finanzierungsleasing	**0,00**	**0,00**	**0,00**	**0,00**	**0,00**
Veräußerung langfristiges Vermögen und sonstiges	**0,00**	**0,00**	**0,00**	**0,00**	**0,00**
Finanzierungsergebnis 2888888	**-119.688,61**	**-131.900,00**	**12.211,39**	**-309.295,95**	**-428.984,56**
offene Verbindlichkeiten	0,00				
offene Forderungen	0,00				

Salden Finanzierungsergebnisse	RA 2023	VA 2023	RA - VA	RA Vorjahre	RA Gesamt
1000005 Abwasserbeseitigung (1999 bis 2023)					
Auszahlungen - Investitionen - Mittelverwendung	31.732,44	28.100,00	3.632,44	300.197,70	331.930,14
Einzahlungen - Finanzierung - Mittelherkunft	31.732,44	28.100,00	3.632,44	300.197,70	331.930,14
	0,00	0,00	0,00	0,00	0,00
offene Verbindlichkeiten	0,00				
offene Forderungen	0,00				
1000015 Wasserversorgung (2004 bis 2023)					
Auszahlungen - Investitionen - Mittelverwendung	4.263,21	2.000,00	2.263,21	310.109,01	314.372,22
Einzahlungen - Finanzierung - Mittelherkunft	4.263,21	2.000,00	2.263,21	310.109,01	314.372,22
	0,00	0,00	0,00	0,00	0,00
offene Verbindlichkeiten	0,00				
offene Forderungen	0,00				
1000022 Sanierung Amtsgebäude (2016 bis 2023)					
Auszahlungen - Investitionen - Mittelverwendung	1.131,29	1.200,00	-68,71	698.781,48	699.912,77
Einzahlungen - Finanzierung - Mittelherkunft	1.131,29	1.200,00	-68,71	698.781,48	699.912,77
	0,00	0,00	0,00	0,00	0,00
offene Verbindlichkeiten	0,00				
offene Forderungen	0,00				
1000013 Freiwillige Feuerwehr (2008 bis 2099)					
Auszahlungen - Investitionen - Mittelverwendung	0,00	300.000,00	-300.000,00	0,00	0,00
Einzahlungen - Finanzierung - Mittelherkunft	0,00	300.000,00	-300.000,00	0,00	0,00
	0,00	0,00	0,00	0,00	0,00
offene Verbindlichkeiten	0,00				
offene Forderungen	0,00				
1211001 Photovoltaikanlage Volksschule Fenstertausch, Fassade (2023 bis 2025)					
Auszahlungen - Investitionen - Mittelverwendung	17.868,52	140.000,00	-122.131,48	0,00	17.868,52
Einzahlungen - Finanzierung - Mittelherkunft	17.868,52	140.000,00	-122.131,48	0,00	17.868,52
	0,00	0,00	0,00	0,00	0,00
offene Verbindlichkeiten	1.980,00				
offene Forderungen	0,00				
1240001 Kindergarten Ausbau Dachgeschoß (2023 bis 2025)					
Auszahlungen - Investitionen - Mittelverwendung	47.797,06	10.000,00	37.797,06	0,00	47.797,06
Einzahlungen - Finanzierung - Mittelherkunft	0,00	10.000,00	-10.000,00	0,00	0,00
	-47.797,06	0,00	-47.797,06	0,00	-47.797,06
offene Verbindlichkeiten	3.135,62				
offene Forderungen	0,00				

Salden Finanzierungsergebnisse	RA 2023	VA 2023	RA - VA	RA Vorjahre	RA Gesamt
1000003 Siedlungsstraßenbau Markt- und Dorfplätze (1999 bis 2099)					
Auszahlungen - Investitionen - Mittelverwendung	28.757,51	563.800,00	-535.042,49	713.761,23	742.518,74
Einzahlungen - Finanzierung - Mittelherkunft	280.000,00	330.000,00	-50.000,00	947.575,60	1.227.575,60
	251.242,49	-233.800,00	485.042,49	233.814,37	485.056,86
offene Verbindlichkeiten	0,00				
offene Forderungen	0,00				
1000028 Wildholzrechen Martinsbach (2021 bis 2099)					
Auszahlungen - Investitionen - Mittelverwendung	40.537,32	42.000,00	-1.462,68	18.911,23	59.448,55
Einzahlungen - Finanzierung - Mittelherkunft	40.537,32	42.000,00	-1.462,68	18.911,23	59.448,55
	0,00	0,00	0,00	0,00	0,00
offene Verbindlichkeiten	0,00				
offene Forderungen	0,00				
1000007 Güterwegeerhaltung (1999 bis 2099)					
Auszahlungen - Investitionen - Mittelverwendung	129.797,60	120.000,00	9.797,60	128.363,40	258.161,00
Einzahlungen - Finanzierung - Mittelherkunft	129.797,60	120.000,00	9.797,60	128.363,40	258.161,00
	0,00	0,00	0,00	0,00	0,00
offene Verbindlichkeiten	0,00				
offene Forderungen	0,00				
Saldo Investive Einzelvorhaben	**203.445,43**	**-233.800,00**	**437.245,43**	**233.814,37**	**437.259,80**
offene Verbindlichkeiten	5.115,62				
offene Forderungen	0,00				
2888888 Sonstige Investionen (2020 bis 2099)					
Auszahlungen - Investitionen - Mittelverwendung	119.688,61	131.900,00	-12.211,39	309.295,95	428.984,56
Einzahlungen - Finanzierung - Mittelherkunft	0,00	0,00	0,00	0,00	0,00
	-119.688,61	-131.900,00	12.211,39	-309.295,95	-428.984,56
offene Verbindlichkeiten	0,00				
offene Forderungen	0,00				
Saldo Sonstige Investitionen	**-119.688,61**	**-131.900,00**	**12.211,39**	**-309.295,95**	**-428.984,56**
offene Verbindlichkeiten	0,00				
offene Forderungen	0,00				
Saldo der gesamten Investitionstätigkeit	**83.756,82**	**-365.700,00**	**449.456,82**	**-75.481,58**	**8.275,24**
offene Verbindlichkeiten	5.115,62				
offene Forderungen	0,00				

Nachweis Kundenforderungen

Konto	Bezeichnung	Saldo Brutto 31.12.2022	Saldo Brutto 31.12.2023	Netto	USt
	Nicht voranschlagswirksame Gebarung				
0/000000+361000	Bundesstempelgebühr	128,70	139,10	139,10	0,00
	Summe Nicht voranschlagswirksame Gebarung	**128,70**	**139,10**	**139,10**	**0,00**
010000	**Gemeindeamt**				
2/010000+829000	Abfertigungsversicherung	46.534,00	52.173,00	52.173,00	0,00
	Summe 010000 Gemeindeamt	**46.534,00**	**52.173,00**	**52.173,00**	**0,00**
131000	**Bau- und Feuerpolizei**				
2/131000+816000	Ersatz der Sachverständigenhonorare, Grundbuchsauszüge	179,40	82,80	82,80	0,00
	Summe 131000 Bau- und Feuerpolizei	**179,40**	**82,80**	**82,80**	**0,00**
133000	**Veterinärpolizei**				
2/133000+808000	Erlöse für Hundemarken	0,00	1,95	1,95	0,00
	Summe 133000 Veterinärpolizei	**0,00**	**1,95**	**1,95**	**0,00**
211000	**Volksschulen**				
2/211000+816100	Hort	590,00	575,00	575,00	0,00
	Summe 211000 Volksschulen	**590,00**	**575,00**	**575,00**	**0,00**
240000	**Kindergärten**				
2/240000+810100	Elternbeiträge Gruppe 1	39,00	195,00	172,56	22,44
2/240000+810300	Elternbeiträge Gruppe 3	65,00	0,00	0,00	0,00
2/240000+828000	Ersätze f. Beförderung von Kindern	125,00	240,00	212,39	27,61
2/240000+829100	Abfertigungsversicherung KIGA ALT	29.649,00	33.501,00	33.501,00	0,00
	Summe 240000 Kindergärten	**29.878,00**	**33.936,00**	**33.885,95**	**50,05**
480000	**Wohnbauförderung**				
1/480000-768000	Förderung Heizungsanlagen	-210,00	0,00	0,00	0,00
1/480000-778000	Kapitaltransfers an private Haushalte, Heizungsförderung	0,00	-210,00	-210,00	0,00
	Summe 480000 Wohnbauförderung	**-210,00**	**-210,00**	**-210,00**	**0,00**
522000	**Stromtankstelle**				
2/522000+808000	Veräußerungen von Waren, Stromtankstelle	0,00	74,66	74,66	0,00
2/522000+810000	Erträge aus Leistungen	24,94	0,00	0,00	0,00
	Summe 522000 Stromtankstelle	**24,94**	**74,66**	**74,66**	**0,00**

Konto	Bezeichnung	Saldo Brutto 31.12.2022	Saldo Brutto 31.12.2023	Netto	USt
817000	**Friedhöfe (einschl. Einsegnungshallen)**				
2/817000+852000	Grabstellengebühren	0,00	306,00	306,00	0,00
	Summe 817000 Friedhöfe (einschl. Einsegnungshallen)	**0,00**	**306,00**	**306,00**	**0,00**
820000	**Bauhof**				
2/820000+828000	Rückersätze von Aufwendungen	54,79	0,00	0,00	0,00
	Summe 820000 Bauhof	**54,79**	**0,00**	**0,00**	**0,00**
850000	**Wasserversorgung**				
2/850000+300000	Kapitaltransfers von Bund, Bundesfonds und Bundeskammern, Barwert	48.697,10	34.324,31	34.324,31	0,00
2/850000+307000	Kapitaltransfers von privaten Haushalten und privaten Organisationen ohne Erwerbszweck und ande	0,00	1.745,88	1.587,16	158,72
2/850000+852100	Bereitstellungsgebühren	33,00	117,14	106,49	10,65
2/850000+852200	Wasserbezugsgebühren	-146,88	-34,85	-31,69	-3,16
	Summe 850000 Wasserversorgung	**48.583,22**	**36.152,48**	**35.986,27**	**166,21**
851000	**Abwasserbeseitigung**				
1/851000-752100	Kosten der Abgabeneinhebung, GVU	-25,45	-71,83	-71,83	0,00
2/851000+300000	Kapitaltransfers von Bund, Bundesfonds und Bundeskammern, Barwert	29.764,12	23.711,04	23.711,04	0,00
2/851000+307000	Kapitaltransfers von privaten Haushalten und privaten Organisationen ohne Erwerbszweck und ande	0,00	1.758,07	1.598,24	159,83
2/851000+852100	Kanalbenützungs- gebühren	3.294,27	5.701,59	5.183,09	518,50
	Summe 851000 Abwasserbeseitigung	**33.032,94**	**31.098,87**	**30.420,54**	**678,33**
920000	**Ausschließliche Gemeindeabgaben**				
1/920000-752000	Kosten der Abgabeneinhebung GVU	-474,18	-539,74	-539,74	0,00
2/920000+830000	Grundsteuer A	-214,70	-75,49	-75,49	0,00
2/920000+831000	Grundsteuer B	1.444,54	1.745,18	1.745,18	0,00
2/920000+833100	Kommunalsteuer	50.397,06	56.736,21	56.736,21	0,00
2/920000+838000	Hundeabgabe	0,00	58,86	58,86	0,00
2/920000+849000	Nebenansprüche, GVU (Mahngebühren) (HBA), Stundungszinsen	121,76	57,17	57,17	0,00
2/920000+849100	Nebengebühren Gemeindeabgaben (nicht Verband), Mahnspesen	6,00	81,08	81,08	0,00
2/920000+850000	Aufschließungsabgabe	0,01	9.419,08	9.419,08	0,00
2/920000+856000	Verwaltungsabgaben (Totenbeschaugebühren)	346,00	272,51	272,51	0,00
2/920000+857000	Kommissionsgebühren	69,00	27,60	27,60	0,00
	Summe 920000 Ausschließliche Gemeindeabgaben	**51.695,49**	**67.782,46**	**67.782,46**	**0,00**
921000	**Zwischen Ländern und Gemeinden geteilte Abgaben**				
2/921000+834000	Tourismusabgabe	0,00	48,48	48,48	0,00
	Summe 921000 Zwischen Ländern und Gemeinden geteilte Abgaben	**0,00**	**48,48**	**48,48**	**0,00**

Konto	Bezeichnung	Saldo Brutto 31.12.2022	Saldo Brutto 31.12.2023	Netto	USt
	Gesamt	**Brutto 31.12.2022**	**Brutto 31.12.2023**	**Netto**	**USt**
		210.491,48	**222.160,80**	**221.266,21**	**894,59**
		Einnahmen	**222.982,37**	**222.087,78**	**894,59**
		Ausgaben	**-821,57**	**-821,57**	**0,00**

Forderungen

Konto	Bezeichnung	Saldo lt. Konto 31.12.2022	Saldo lt. Konto 31.12.2023	Offen	Differenz
230000	Kurzfristige Forderungen aus Lieferungen und Leistungen	**76.680,20**	**86.160,94**	**86.160,94**	**0,00**
231000	Langfristige Forderungen aus Lieferungen und Leistungen	**0,00**	**0,00**	**0,00**	**0,00**
233000	Forderungen aus Abgaben	**55.350,06**	**77.964,51**	**77.964,51**	**0,00**
284000	Sonstige langfristige Forderungen	**78.461,22**	**58.035,35**	**58.035,35**	**0,00**
Summe		**210.491,48**	**222.160,80**	**222.160,80**	**0,00**

Nachweis Lieferantenverbindlichkeiten

Konto	Bezeichnung	Saldo Brutto 31.12.2022	Saldo Brutto 31.12.2023	Netto	USt
010000	**Gemeindeamt**				
1/010000-420000	Roh-, Hilfs- und Baustoffe, Bänke	431,52	0,00	0,00	0,00
1/010000-454000	Reinigung	-12,86	12,19	11,52	0,67
1/010000-456000	Büromaterial	0,00	8,50	8,03	0,47
1/010000-630000	Portogebühren	399,29	348,53	323,15	25,38
1/010000-631000	Telefongebühren	243,24	11,20	10,58	0,62
1/010000-728000	Wartungsverträge, Energieausweis, Plan	1.221,47	92,88	87,77	5,11
1/010000-728400	Kehrgebühren Heizung	75,25	0,00	0,00	0,00
	Summe 010000 Gemeindeamt	**2.357,91**	**473,30**	**441,05**	**32,25**
019000	**Repräsentation**				
1/019000-723000	Repräsentationsaus- lagen	3,90	538,06	538,06	0,00
	Summe 019000 Repräsentation	**3,90**	**538,06**	**538,06**	**0,00**
022000	**Standesamt**				
1/022000-752000	Standes-/Staatsbürgerschaftsverband	1,54	0,00	0,00	0,00
	Summe 022000 Standesamt	**1,54**	**0,00**	**0,00**	**0,00**
023000	**Einwohneramt**				
1/023000-728000	LMR Kosten	189,98	208,91	208,91	0,00
	Summe 023000 Einwohneramt	**189,98**	**208,91**	**208,91**	**0,00**
024000	**Wahlamt**				
1/024000-728000	Kosten der Wahlen	0,00	354,00	354,00	0,00
	Summe 024000 Wahlamt	**0,00**	**354,00**	**354,00**	**0,00**
062000	**Ehrungen und Aus- zeichnungen**				
1/062000-723000	Amtspauschalien und Repräsentationsaufwendungen	178,20	0,00	0,00	0,00
	Summe 062000 Ehrungen und Aus- zeichnungen	**178,20**	**0,00**	**0,00**	**0,00**
131000	**Bau- und Feuerpolizei**				
1/131000-710000	Grundbuchsauszüge	0,00	55,26	55,26	0,00
	Summe 131000 Bau- und Feuerpolizei	**0,00**	**55,26**	**55,26**	**0,00**
163000	**Freiwillige Feuer- wehren**				
1/163000-754000	Subventionen FF	-32,14	728,75	728,75	0,00
	Summe 163000 Freiwillige Feuer- wehren	**-32,14**	**728,75**	**728,75**	**0,00**

Konto	Bezeichnung	Saldo Brutto 31.12.2022	Saldo Brutto 31.12.2023	Netto	USt
211000	**Volksschulen**				
1/211000-400000	Geringwertige Wirtschaftsgüter (GWG), Unterrichtsmaterialien	540,30	0,00	0,00	0,00
1/211000-430000	Lebensmittel	82,96	148,73	148,73	0,00
1/211000-430100	Lebensmittel Hort	0,00	10,54	10,54	0,00
1/211000-459100	Hort	32,74	0,00	0,00	0,00
1/211000-631000	Telefongebühren	7,19	7,19	7,19	0,00
1/211000-728000	Medienbeitrag, Rundfunkgebühren	338,99	0,00	0,00	0,00
1/211000-728400	Kehrgebühren Heizung	75,25	0,00	0,00	0,00
1/211000-755000	Laufende Transferzahlungen an Unternehmungen (GWSG)	5.794,94	0,00	0,00	0,00
5/211000-010000	Gebäude und Bauten	0,00	1.980,00	1.980,00	0,00
	Summe 211000 Volksschulen	**6.872,37**	**2.146,46**	**2.146,46**	**0,00**
240000	**Kindergärten**				
1/240000-400000	Geringwertige Wirtschaftsgüter (GWG)	248,70	0,00	0,00	0,00
1/240000-430000	Lebensmittel	39,47	49,20	44,73	4,47
1/240000-459100	Spiel- u. Bastelmaterial Gruppe 1,2,3,4	35,21	210,62	191,47	19,15
1/240000-631000	Telefongebühren	8,48	8,48	7,07	1,41
1/240000-728400	Kehrgebühren Heizung	75,26	0,00	0,00	0,00
5/240000-010000	Gebäude und Bauten	0,00	3.762,74	3.135,62	627,12
	Summe 240000 Kindergärten	**407,12**	**4.031,04**	**3.378,89**	**652,15**
262000	**Sportplätze**				
1/262000-613000	Instandhaltung der Sportanlagen, Fußballplatz	0,00	516,60	516,60	0,00
	Summe 262000 Sportplätze	**0,00**	**516,60**	**516,60**	**0,00**
363000	**Altstadtsanierung und Ortsbildpflege**				
1/363000-728000	Ortsbildpflege (Blumen)	8,80	0,00	0,00	0,00
	Summe 363000 Altstadtsanierung und Ortsbildpflege	**8,80**	**0,00**	**0,00**	**0,00**
429000	**Sonstige Einrichtun- gen und Maßnahmen**				
1/429000-768000	Freie Wohlfahrt für Bedürftige (Spenden)	8,57	0,00	0,00	0,00
	Summe 429000 Sonstige Einrichtun- gen und Maßnahmen	**8,57**	**0,00**	**0,00**	**0,00**
439000	**Sonstige Einrichtungen und Maßnahmen**				
1/439000-728200	Ausgaben Kindertage	0,00	580,00	580,00	0,00
	Summe 439000 Sonstige Einrichtungen und Maßnahmen	**0,00**	**580,00**	**580,00**	**0,00**

Konto	Bezeichnung	Saldo Brutto 31.12.2022	Saldo Brutto 31.12.2023	Netto	USt
522000	**Stromtankstelle**				
1/522000-700000	Miet- und Pachtaufwand	38,40	0,00	0,00	0,00
	Summe 522000 Stromtankstelle	**38,40**	**0,00**	**0,00**	**0,00**
612000	**Gemeindestraßen**				
5/612000-002000	Straßenbauten	190,80	0,00	0,00	0,00
	Summe 612000 Gemeindestraßen	**190,80**	**0,00**	**0,00**	**0,00**
814000	**Straßenreinigung**				
1/814000-455000	Chemische und sonstige artverwandte Mittel, Streusplitt	348,00	522,65	522,65	0,00
	Summe 814000 Straßenreinigung	**348,00**	**522,65**	**522,65**	**0,00**
816000	**Öffentliche Beleuch- tung**				
1/816000-600000	Stromverbrauch	-10,26	-56,73	-56,73	0,00
	Summe 816000 Öffentliche Beleuch- tung	**-10,26**	**-56,73**	**-56,73**	**0,00**
817000	**Friedhöfe (einschl. Einsegnungshallen)**				
1/817000-459000	Sonstige Verbrauchsgüter	65,60	0,00	0,00	0,00
1/817000-728000	Entgelte für sonstige Leistungen, Abdeckplatte Grab, Überprüfung Grabanlagen	1.740,00	0,00	0,00	0,00
	Summe 817000 Friedhöfe (einschl. Einsegnungshallen)	**1.805,60**	**0,00**	**0,00**	**0,00**
820000	**Bauhof**				
1/820000-400000	Geringwert. Anschaffungen (GWG)	36,00	0,00	0,00	0,00
1/820000-452000	Treibstoffe	495,02	965,62	939,87	25,75
1/820000-459000	Sonstige Verbrauchsgüter	14,99	0,00	0,00	0,00
	Summe 820000 Bauhof	**546,01**	**965,62**	**939,87**	**25,75**
850000	**Wasserversorgung**				
1/850000-413000	Ankauf Wasser MG Neumarkt	1.555,40	0,00	0,00	0,00
	Summe 850000 Wasserversorgung	**1.555,40**	**0,00**	**0,00**	**0,00**
900000	**Finanzabteilung und Finanzverwaltung**				
1/900000-728000	PV Lohnservice, Schulungen, BH Jahresüberleitung	479,30	579,06	547,21	31,85
	Summe 900000 Finanzabteilung und Finanzverwaltung	**479,30**	**579,06**	**547,21**	**31,85**

Konto	Bezeichnung	Saldo Brutto 31.12.2022	Saldo Brutto 31.12.2023	Netto	USt
	Gesamt	**Brutto 31.12.2022**	**Brutto 31.12.2023**	**Netto**	**USt**
		14.949,50	**11.642,98**	**10.900,98**	**742,00**
		Ausgaben	**11.642,98**	**10.900,98**	**742,00**
		Einnahmen	**0,00**	**0,00**	**0,00**

Verbindlichkeiten

Konto	Bezeichnung	Saldo lt. Konto 31.12.2022	Saldo lt. Konto 31.12.2023	Offen	Differenz
331000	Kurzfristige Verbindlichkeiten aus Lieferungen und Leistungen	**14.949,50**	**11.642,98**	**11.642,98**	**0,00**
332000	Langfristige Verbindlichkeiten aus Lieferungen und Leistungen	**0,00**	**0,00**	**0,00**	**0,00**
333000	Kurzfristige Verbindlichkeiten aus Abgaben	**0,00**	**0,00**	**0,00**	**0,00**
Summe		**14.949,50**	**11.642,98**	**11.642,98**	**0,00**

Nettovermögensveränderungsrechnung (Anlage 1d)

Nettovermögensveränderungsrechnung	Saldo der Eröffnungsbilanz	Kumuliertes Nettoergebnis	Haushalts-rücklagen	Neubewertungs-rücklagen	Fremdwährungs-umrechnungs-rücklagen	Summe Nettovermögen
Nettovermögen zum 31.12.2022	**6.986.893,73**	**727.076,78**	**0,00**	**0,00**	**0,00**	**7.713.970,51**
1. Änderungen der Ansatz- und Bewertungsmethoden	0,00	0,00	XXXXXXXXXXXXXX	0,00	0,00	0,00
2. Nacherfassung von Vermögenswerten	0,00	0,00	0,00	0,00	0,00	0,00
3. Änderung der erstmaligen Eröffnungsbilanz (gem. § 38 Abs. 8)	0,00	0,00	0,00	0,00	0,00	0,00
Angepasstes Nettovermögen zum 31.12.2022	**6.986.893,73**	**727.076,78**	**0,00**	**0,00**	**0,00**	**7.713.970,51**
4. Veränderung aus der Bewertung von zur Veräußerung verfügbarer Finanzinstrumente	XXXXXXXXXXXXXX	XXXXXXXXXXXXXX	XXXXXXXXXXXXXX	0,00	XXXXXXXXXXXXXX	0,00
5. Veränderung aus der Bewertung von Beteiligungen	XXXXXXXXXXXXXX	XXXXXXXXXXXXXX	XXXXXXXXXXXXXX	0,00	XXXXXXXXXXXXXX	0,00
6. Veränderung aus der Umrechnung von Vermögen und Fremdmittel in fremder Währung	XXXXXXXXXXXXXX	XXXXXXXXXXXXXX	XXXXXXXXXXXXXX	XXXXXXXXXXXXXX	0,00	0,00
Summe Nettoveränderung, die nicht in die Ergebnisrechnung eingegangen ist						
7. Nettoergebnis des Finanzjahres (SA0)	XXXXXXXXXXXXXX	-99.781,07	XXXXXXXXXXXXXX	XXXXXXXXXXXXXX	XXXXXXXXXXXXXX	-99.781,07
8. Zuweisung und Entnahmen von Haushaltsrücklagen (SU23)	XXXXXXXXXXXXXX	-250.367,82	250.367,82	XXXXXXXXXXXXXX	XXXXXXXXXXXXXX	0,00
Nettovermögen zum 31.12.2023	**6.986.893,73**	**376.927,89**	**250.367,82**	**0,00**	**0,00**	**7.614.189,44**

Nachweis über Transferzahlungen (Anlage 6a)

Haushaltskonto	Bezeichnung Ansatz	Bezeichnung Post	Summe Einzahlungen	Summe Auszahlungen
Transferzahlungen von/an Bund, Bundesfonds, Bundeskammern				
Gesamtsumme Transferzahlungen von/an Bund, Bundesfonds, Bundeskammern			**1.707.597,21**	**0,00**
Summe Kapitaltransfers			**12.918,87**	**0,00**
Summe Laufende Transfers			**1.694.678,34**	**0,00**
2/820000+300000	Bauhof	Kapitaltransfers von Bund, Bundesfonds und Bundeskammern	785,00	
2/850000+300000	Wasserversorgung	Kapitaltransfers von Bund, Bundesfonds und Bundeskammern, Barwert	6.080,79	
2/850000+860000	Wasserversorgung	Annuitätenzuschüsse des Bundes, KPC Zinsen	4.257,54	
2/851000+300000	Abwasserbeseitigung	Kapitaltransfers von Bund, Bundesfonds und Bundeskammern, Barwert	6.053,08	
2/851000+860000	Abwasserbeseitigung	Annuitätenzuschüsse des Bundes, KPC Zinsen	8.717,20	
2/925000+859000	Ertragsanteile an ge- meinschaftl. Bundesabg	Ertragsanteile	1.621.805,60	
2/940000+860000	Bedarfszuweisen I	Transfers von Bund, Bundesfonds und Bundeskammern	12.626,00	
2/941000+860000	Sonstige Finanzzuweis. nach dem FAG	Finanzzuweisung des Bundes nach dem FAG	47.272,00	

Haushaltskonto	Bezeichnung Ansatz	Bezeichnung Post	Summe Einzahlungen	Summe Auszahlungen
Transferzahlungen von/an Länder, Landesfonds, Landeskammern				
Gesamtsumme Transferzahlungen von/an Länder, Landesfonds, Landeskammern			**383.853,27**	**370.325,76**
Summe Kapitaltransfers			**24.350,00**	**0,00**
Summe Laufende Transfers			**359.503,27**	**370.325,76**
2/010000+861100	Gemeindeamt	Zuschüsse des Landes (Zinsen)	2.626,75	
2/211000+301000	Volksschulen	Kapitaltransfers von Ländern, Landesfonds und Landeskammern	3.300,00	
2/211000+861000	Volksschulen	Zuschüsse des Landes KIGA Fonds, Sanierung Volkss., Neubau Turnsaal	10.252,58	
2/211000+861200	Volksschulen	Transfers von Ländern, Hort	2.444,75	
2/240000+301000	Kindergärten	Kapitaltransfers von Ländern, Landesfonds und Landeskammern	9.300,00	
2/240000+861000	Kindergärten	Zuschüsse des Landes	16.663,86	
2/612000+861100	Gemeindestraßen	Zuschüsse des Landes (Zinsen)	588,98	
2/816000+301000	Öffentliche Beleuch- tung	Kapitaltransfers von Ländern, Landesfonds und Landeskammern	500,00	
2/846000+861000	Wohn- und Geschäfts- gebäude	Transfers von Ländern, Landesfonds und Landeskammern	7.770,48	
2/921000+861000	Zwischen Ländern und Gemeinden geteilte Abgaben	Transfers von Ländern, Landesfonds und Landeskammern	8.903,95	
2/925000+871100	Ertragsanteile an ge- meinschaftl. Bundesabg	Kapitaltransfers aus Gemeinde-Bedarfszuweisungsmittel	14.286,55	
2/940000+861000	Bedarfszuweisen I	Zuschüsse des Landes, Finanzkraftausgleich	4.715,37	
6/612000+871000	Gemeindestraßen	Bedarfszuweisungen	280.000,00	
6/710000+301000	Land- und forstwirtschaftlicher Wegebau	Kapitaltransfers von Ländern, Landesfonds und Landeskammern	11.250,00	
6/710000+871000	Land- und forstwirtschaftlicher Wegebau	Bedarfszuweisung	11.250,00	
1/220000-751000	Berufsbildende Pflichtschulen	Transfers an Länder, Landesfonds und Landeskammern		6.440,00
1/419000-751000	Sonstige Einrichtungen und Maßnahmen	Wohnsitzgemeinde- beitrag - SHG		3.137,93
1/419000-751100	Sonstige Einrichtungen und Maßnahmen	Sozialhilfeumlage		297.274,46
1/439000-751000	Sonstige Einrichtungen und Maßnahmen	Kinder- und Jugendhilfe-Umlage		57.052,48
1/510000-751000	Medizinische Bereichs- versorgung	Beitrag an Pensionsverband, Kosten gemeindeärztl. Dienst		6.420,89

Haushaltskonto	Bezeichnung Ansatz	Bezeichnung Post	Summe Einzahlungen	Summe Auszahlungen
Transferzahlungen von/an Gemeinden, Gemeindeverbände, Gemeindefonds				
Gesamtsumme Transferzahlungen von/an Gemeinden, Gemeindeverbände, Gemeindefonds			**0,00**	**310.522,52**
Summe Kapitaltransfers			**0,00**	**0,00**
Summe Laufende Transfers			**0,00**	**310.522,52**
1/000000-752000	Gemeinderat	Transfers an Gemeinden, Gemeindeverbände (ohne marktbestimmte Tätigkeit) und Gemeindefonds		8.370,24
1/010000-752200	Gemeindeamt	Energieeffizienz GVU		920,24
1/022000-752000	Standesamt	Standes-/Staatsbürgerschaftsverband		19.979,54
1/211000-752000	Volksschulen	Transfers an Gemeinden, Gemeindeverbände (ohne marktbestimmte Tätigkeit) und Gemeindefonds		5.227,79
1/212000-752000	Hauptschulen	Transfers an Gemeinden, Gemeindeverbände (ohne marktbestimmte Tätigkeit) und Gemeindefonds		101.892,78
1/320000-752000	Musikschule	Verbandsbeitrag Musikschule		51.013,52
1/527000-752000	Müllbeseitigung	Beitrag an Gemeindeverband, Luftreinhaltung		827,73
1/631000-752000	Konkurrenzgewässer	Beiträge an Wasser- verbände		3.439,10
1/851000-752000	Abwasserbeseitigung	Beiträge an Abwasser- verband Ybbsfeld		98.300,00
1/851000-752100	Abwasserbeseitigung	Kosten der Abgabeneinhebung, GVU		14.743,53
1/920000-752000	Ausschließliche Gemeindeabgaben	Kosten der Abgabeneinhebung GVU		5.808,05
Transferzahlungen von/an Sozialversicherungsträger				
Gesamtsumme Transferzahlungen von/an Sozialversicherungsträger			**0,00**	**479.482,86**
Summe Kapitaltransfers			**0,00**	**0,00**
Summe Laufende Transfers			**0,00**	**479.482,86**
1/562000-752000	Beitr. d. Gemeinden z. Krankenanstaltenspr.	Sprengelbeitrag NÖKAS (Zweckaufwand)		479.473,31
1/562100-752000	Beitr. d. Gemeinden z. Krankenanstaltenspr.	Transfers an Gemeinden, Gemeindeverbände (ohne marktbestimmte Tätigkeit) und Gemeindefonds		9,55
Transferzahlungen von/an sonst. Träger des öffentlichen Rechts				
Gesamtsumme Transferzahlungen von/an sonst. Träger des öffentlichen Rechts			**486,94**	**120.000,00**
Summe Kapitaltransfers			**0,00**	**120.000,00**
Summe Laufende Transfers			**486,94**	**0,00**
2/240000+863000	Kindergärten	Transfers von sonstigen Trägern öffentlichen Rechts und Sozialversicherungsträgern	486,94	
1/850000-775000	Wasserversorgung	Kapitaltransfers an Unternehmen (ohne Finanzunternehmen) und andere		120.000,00
	Gesamtsumme		**2.091.937,42**	**1.280.331,14**

Nachweis über Haushaltsrücklagen und Zahlungsmittelreserven (Anlage 6b)

Nachweis über Haushaltsrücklagen und Zahlungsmittelreserven (Anlage 6b)

Haushaltsrücklagen Nr.	Verwendungszweck	Rücklagenstand 31.12.2022	Zuführungen	Entnahmen	Rücklagenstand 31.12.2023	Zahlungsmittelreserven 31.12.2022	31.12.2023	Konto-/Sparbuchnummer
8/9997935/00001	Haushaltspotential Rücklage	0,00	250.367,82		250.367,82			
	Haushaltspotential Rücklage	**0,00**	**250.367,82**	**0,00**	**250.367,82**			
	Gesamtsummen	**0,00**	**250.367,82**	**0,00**	**250.367,82**			

Einzelnachweis über Finanzschulden und Schuldendienst
(Anlage 6c)

Darlehen/Darlehensgeber Verwendung/Staat Aktenzahl Ansatz	Laufzeit Währung/Zinssatz	Darlehenshöhe Gesamt	Buchwert 31.12.2022	Zugang	Tilgung	Zinsen	Summe Schulden-dienst	Schulden-dienst Ersätze	Kurs Gewinn/ -Verlust	Buchwert inkl. KG/KV 31.12.2023	Netto Schulden-dienst
1. Darlehen für Investitionszwecke											
1.1. ... von Trägern des öffentlichen Rechts											
1.1.1. ... von Bund, Budesfonds, Bundeskammern											
1.1.2. ... von Ländern, Landesfonds, Landeskammern											
4525/11 NÖ. Wasserwirtschaftsfc Kanalbau BA 20 - Rückzahlg. ab 2032/AT 20306020/2 851000	2007 - 2037 EUR/1,000% nieder verzin	21.970,00	25.232,80							25.232,80	
1.1.3. ... von Gemeinden, Gemeindeverbänden, Gemeindefonds											
1.1.4. ... von Sozialversicherungsträgern											
1.1.5. ... von sonstigen Trägern des öfftenlichen Rechts											
1.2. ... von Beteiligungen der Gebietskörperschaft (ohne Finanzunternehmungen)											
1.3. ... von Unternehmen (ohne Beteiligungen und ohne Finanzunternehmungen)											
1.4. ... von Finanzunternehmen											
1.4.1. ... von Finanzunternehmen im Inland											
378/1 UniCredit Bank Austria AG Neubau Hochbehälter/AT AT5812000100185 850000	2017 - 2036 EUR/1,430% FIX verzinst	310.000,00	226.087,18		14.696,29	3.180,69	17.876,98			211.390,89	17.876,98
832/1 HYPO NOE Landesbank fü Straßenbau, Finanzsonderaktion/AT AT3953000046632 612000	2019 - 2030 EUR/0,575% FIX verzinst	100.000,00	80.462,67		10.057,84	410,93	10.468,77	352,73		70.404,83	10.116,04
863/1 BAWAG P.S.K. Bank für A Sanierung Amtsgebäude/AT 540093288 010000	2019 - 2040 EUR/0,790% FIX verzinst	500.000,00	452.601,21		25.144,52	3.525,88	28.670,40	2.626,75		427.456,69	26.043,65
978/1 Austrian Anadi Bank AG Kindergarten Bewegungsraum/AT AT20 5200 0007 97 240000	2020 - 2030 EUR/0,430% FIX verzinst	342.000,00	274.785,50		33.827,43	1.161,05	34.988,48	11.742,61		240.958,07	23.245,87

Darlehen/Darlehensgeber Verwendung/Staat Aktenzahl Ansatz	Laufzeit Währung/Zinssatz	Darlehenshöhe Gesamt	Buchwert 31.12.2022	Zugang	Tilgung	Zinsen	Summe Schulden-dienst	Schulden-dienst Ersätze	Kurs Gewinn/ -Verlust	Buchwert inkl. KG/KV 31.12.2023	Netto Schulden-dienst
978/2 Austrian Anadi Bank AG Wasserversorgung /AT AT49 5200 0007 97 850000	2020 - 2030 EUR/0,430% FIX verzinst	210.000,00	168.727,92		20.771,24	713,25	21.484,49			147.956,68	21.484,49
978/3 Austrian Anadi Bank AG Regenwasserkanal Mehlberg/AT AT49 5200 0007 97 851000	2020 - 2030 EUR/0,430% FIX verzinst	70.000,00	56.242,64		6.923,75	237,32	7.161,07			49.318,89	7.161,07
978/4 Austrian Anadi Bank AG Grundstückskauf Gasthaus */AT AT22520000079747 846000	2022 - 2042 EUR/4,125% euribor6m	320.000,00	312.065,39		12.229,69	8.667,19	20.896,88	7.770,48		299.835,70	13.126,40
4523/6 Raiffeisenbank Mittleres M Kommunalkr. Wasserversorgungsanlage *, 90 % Förd., 970917/AT AT4632939008004(850000	2000 - 2025 EUR/4,472% euribor6m	101.741,97	10.174,17		4.069,68	376,98	4.446,66			6.104,49	4.446,66
4523/7 Raiffeisenbank Mittleres M Kommunalkr., Kanalbau BA 4, Kühnl, Ebner, Steindl , * Fördervertr. 9900233/AT AT9032939009004(851000	2002 - 2026 EUR/4,472% euribor6m	82.964,00	13.274,24		3.318,56	506,66	3.825,22			9.955,68	3.825,22
4523/12 Raiffeisenbank Mittleres Kommunalkr., Kanalbau BA 20 Winkl */AT 1300400051 851000	2008 - 2033 EUR/4,500% euribor6m	150.000,00	66.000,00		6.000,00	2.519,54	8.519,54			60.000,00	8.519,54
4523/13 Raiffeisenbank Mittleres Nahversorger */AT AT90 32939300004 782000	2017 - 2027 EUR/5,134% euribor6m	65.000,00	32.500,00		6.500,00	1.017,78	7.517,78			26.000,00	7.517,78
4526/1 Raiffeisen-Landesbank N Kanalbau St. Martin endet 01.09.2023/AT 8000024, Konto 421 851000	1984 - 2023 EUR/2,000% FIX verzinst	358.204,40	12.544,59		12.544,59	383,85	12.928,44				12.928,44
4527/1 Kommunalkredit Austria A Kanalbau Karlsbach, 820226/AT 108916 851000	1987 - 2026 EUR/2,000% FIX verzinst	219.181,27	30.908,76		7.498,33	732,21	8.230,54			23.410,43	8.230,54

Darlehen/Darlehensgeber Verwendung/Staat Aktenzahl Ansatz	Laufzeit Währung/Zinssatz	Darlehenshöhe Gesamt	Buchwert 31.12.2022	Zugang	Tilgung	Zinsen	Summe Schulden-dienst	Schulden-dienst Ersätze	Kurs Gewinn/ -Verlust	Buchwert inkl. KG/KV 31.12.2023	Netto Schulden-dienst
4527/2 Kommunalkredit Austria A Kanalbau Ennsbach, 890182/AT 108397 851000	1992 - 2031 EUR/2,000% FIX verzinst	433.275,44	132.981,30		13.627,52	2.591,82	16.219,34			119.353,78	16.219,34
5196/1 Raiffeisenbank Region Ar Straßenbau, Landes-Finanzsonderaktion, Aktenzahl 80.280.035/AT 21012588, AT5932(612000	2015 - 2025 EUR/1,500% FIX verzinst	70.000,00	21.000,00		7.000,00	288,75	7.288,75	236,25		14.000,00	7.052,50
1.4.2. ... von Finanzunternehmen im Ausland											
1.5. ... von Sonstigen											
Zwischensumme			**1.915.588,37**	**0,00**	**184.209,44**	**26.313,90**	**210.523,34**	**22.728,82**	**0,00**	**1.731.378,93**	**187.794,52**
2. Finanzschulden für den laufenden Aufwand											
2.1. ... von Trägern des öffentlichen Rechts											
2.1.1. ... von Bund, Budesfonds, Bundeskammern											
2.1.2. ... von Ländern, Landesfonds, Landeskammern											
2.1.3. ... von Gemeinden, Gemeindeverbänden, Gemeindefonds											
2.1.4. ... von Sozialversicherungsträgern											
2.1.5. ... von sonstigen Trägern des öfftenlichen Rechts											
2.2. ... von Beteiligungen der Gebietskörperschaft (ohne Finanzunternehmungen)											
2.3. ... von Unternehmen (ohne Beteiligungen und ohne Finanzunternehmungen)											
2.4. ... von Finanzunternehmen											
2.4.1. ... von Finanzunternehmen im Inland											
2.4.2. ... von Finanzunternehmen im Ausland											

Darlehen/Darlehensgeber Verwendung/Staat Aktenzahl	Laufzeit Währung/Zinssatz Ansatz	Darlehenshöhe Gesamt	Buchwert 31.12.2022	Zugang	Tilgung	Zinsen	Summe Schulden- dienst	Schulden- dienst Ersätze	Kurs Gewinn/ -Verlust	Buchwert inkl. KG/KV 31.12.2023	Netto Schulden- dienst
2.5. ... von Sonstigen											
Zwischensumme			0,00	0,00	0,00	0,00	0,00	0,00	0,00	0,00	0,00
SUMME (1 und 2)			**1.915.588,37**	**0,00**	**184.209,44**	**26.313,90**	**210.523,34**	**22.728,82**	**0,00**	**1.731.378,93**	**187.794,52**
Davon ohne A85-89			1.173.414,77	0,00	94.759,48	15.071,58	109.831,06	22.728,82	0,00	1.078.655,29	87.102,24
Davon A85-89			742.173,60	0,00	89.449,96	11.242,32	100.692,28	0,00	0,00	652.723,64	100.692,28

Nachweis über hausinterne Vergütungen (Anlage 6f)

Nachweis über haushaltinterne Vergütungen (Anlage 6f)

Gruppenebene		Erträge	Aufwendungen
0	Vertretungskörper und allgemeine Verwaltung	39.036,72	0,00
1	Öffentliche Ordnung und Sicherheit	0,00	0,00
2	Unterricht, Erziehung, Sport und Wissenschaft	0,00	0,00
3	Kunst, Kultur und Kultus	0,00	0,00
4	Soziale Wohlfahrt und Wohnbauförderung	0,00	0,00
5	Gesundheit	0,00	0,00
6	Straßen- und Wasserbau, Verkehr	0,00	0,00
7	Wirtschaftsförderung	0,00	0,00
8	Dienstleistungen	0,00	44.505,24
9	Finanzwirtschaft	5.468,52	0,00
	Summe	**44.505,24**	**44.505,24**

Nicht voranschlagswirksame Gebarung		Mittelaufbringung	Mittelverwendung
270	Finanzamt Vorsteuerbeträge (nicht voranschlagswirksame Gebarung)	0,00	0,00
360	Umsatzsteuer (nicht voranschlagswirksame Gebarung)	0,00	0,00
	Summe	**0,00**	**0,00**

Anlagenspiegel Einzelkonten (Anlage 6g)

Ansatz	MVAG Konto	Bezeichnung	Inbetrieb-nahme	RND	ND	Buchwert 31.12.2022	Zugänge/ +	Abgänge/ Umbuchungen -	Wertaufholung+/ Wertminderung-	Abschreibung	Buchwert 31.12.2023
010000	**Gemeindeamt**					**1.392.225,34**	**9.936,39**	**0,00**	**0,00**	**75.545,28**	**1.326.616,45**
	1010	**Immaterielle Vermögenswerte**				**331,69**	**0,00**	**0,00**	**0,00**	**331,69**	**0,00**
	4/0440001/01064	KIM Verfahren 2014	31.12.2014	0,0	4,0	0,00	0,00	0,00	0,00	0,00	0,00
	4/0440001/01066	BlackDwarf 2019	19.06.2020	0,0	4,0	331,69	0,00	0,00	0,00	331,69	0,00
	4/0440001/01067	Digitale Signatur	10.03.2021	4,0	4,0	0,00	0,00	0,00	0,00	0,00	0,00
	4/0440001/00543	Software 2016	31.12.2016	0,0	4,0	0,00	0,00	0,00	0,00	0,00	0,00
	4/0440001/00544	Software Altbestand	01.01.1900	0,0	0,0	0,00	0,00	0,00	0,00	0,00	0,00
	4/0440001/00904	Software 2017	31.12.2017	0,0	4,0	0,00	0,00	0,00	0,00	0,00	0,00
	4/0440001/00914	K5-EB 2018	21.06.2018	0,0	4,0	0,00	0,00	0,00	0,00	0,00	0,00
	4/0440001/00944	K5 Finanz 2015	31.12.2015	0,0	4,0	0,00	0,00	0,00	0,00	0,00	0,00
	4/0440001/00966	GVU - Gis Weboffice	01.01.1900	0,0	0,0	0,00	0,00	0,00	0,00	0,00	0,00
	1021	**Grundstücke, Grundstückseinrichtungen und Infrastruktur**				**170.280,00**	**0,00**	**0,00**	**0,00**	**0,00**	**170.280,00**
	1/0020001/00763	Grundstück Nr. 210/10, KG-Nr. 14417, Bauflächen, Hauptsl	01.01.1900			65.175,00	0,00	0,00	0,00	0,00	65.175,00
	1/0020001/00764	Grundstück Nr. 210/10, KG-Nr. 14417, Bauflächen, Hauptsl	01.01.1900			105.105,00	0,00	0,00	0,00	0,00	105.105,00
	1022	**Gebäude und Bauten**				**1.143.830,86**	**1.371,29**	**0,00**	**0,00**	**49.679,93**	**1.095.522,22**
	2/0060001/03564	Sanierung Gemeindeamt 2019/2020	31.12.2020	26,5	30,0	1.097.310,83	1.131,29	0,00	0,00	39.943,35	1.058.498,77
	2/0060001/00533	Amtsgebäude	01.01.1977	3,0	50,0	20.563,74	0,00	0,00	0,00	5.140,94	15.422,80
	2/0060001/00924	WC Stiegenhaus 2016	31.12.2019	3,5	8,0	15.514,42	0,00	0,00	0,00	3.447,65	12.066,77
	2/0120001/00957	PV Anlage Gemeinde 2019	31.12.2019	10,5	15,0	10.441,87	240,00	0,00	0,00	1.147,99	9.533,88
	1025	**Technische Anlagen, Fahrzeuge und Maschinen**				**3.077,64**	**7.456,05**	**0,00**	**0,00**	**587,31**	**9.946,38**
	2/0270002/00939	Hauptverteiler 2017	31.12.2017	8,5	15,0	2.265,42	0,00	0,00	0,00	238,47	2.026,95
	4/0270001/00001	Zapfwellengenerator 2023	15.12.2023	19,5	20,0	0,00	7.456,05	0,00	0,00	186,40	7.269,65
	4/0310001/00964	Defibrillator	26.04.2018	4,0	10,0	812,22	0,00	0,00	0,00	162,44	649,78
	1026	**Amts-, Betriebs- und Geschäftsausstattung**				**121.825,64**	**1.109,05**	**0,00**	**0,00**	**26.860,52**	**96.074,17**
	2/0110002/00001	Türen und Innenausstattung Sanierung Gemeindeamt 201	31.12.2019	5,5	10,0	24.394,53	0,00	0,00	0,00	3.753,00	20.641,53
	2/0110002/00003	Beklebungen von Türen u. Fenstern 2021	01.10.2021	7,5	10,0	2.070,64	0,00	0,00	0,00	243,60	1.827,04
	2/0330001/00905	Telefonanlage 2017	31.12.2017	0,0	5,0	0,00	0,00	0,00	0,00	0,00	0,00
	4/0110001/00001	Bodenbelag Amtshaus 2020	27.04.2020	1,0	5,0	5.653,56	0,00	0,00	0,00	2.826,78	2.826,78
	4/0110002/03565	Einrichtung 2019/2020	28.10.2019	5,5	10,0	74.200,37	0,00	0,00	0,00	11.415,44	62.784,93
	4/0110002/03575	Drucker 2022	13.09.2022	10,0	10,0	0,00	0,00	0,00	0,00	0,00	0,00
	4/0110002/00540	Einrichtung 2016	31.12.2016	2,5	10,0	247,63	0,00	0,00	0,00	70,75	176,88
	4/0110002/00545	Einrichtung Altbestand	01.01.1900	0,0	10,0	0,00	0,00	0,00	0,00	0,00	0,00
	4/0110002/00911	Einrichtung 2012	03.04.2012	0,0	10,0	0,00	0,00	0,00	0,00	0,00	0,00
	4/0110002/00912	Einrichtung 2013	31.12.2013	0,0	10,0	235,69	0,00	0,00	0,00	235,69	0,00
	4/0110002/00945	Einrichtung 2015	31.12.2015	1,5	10,0	2.898,09	0,00	0,00	0,00	1.159,24	1.738,85
	4/0180003/00541	EDV Altbestand	01.01.1900	0,0	4,0	0,00	0,00	0,00	0,00	0,00	0,00
	4/0180003/00913	EDV 2018	31.12.2018	0,0	4,0	0,00	0,00	0,00	0,00	0,00	0,00

Ansatz	MVAG Konto	Bezeichnung	Inbetrieb-nahme	RND	ND	Buchwert 31.12.2022	Zugänge/ +	Abgänge/ Umbuchungen -	Wertaufholung+/ Wertminderung-	Abschreibung	Buchwert 31.12.2023
	4/0180003/00999	Laptop u. Server 2020	30.09.2020	0,5	4,0	9.817,96	0,00	0,00	0,00	6.545,31	3.272,65
	4/0180004/00003	Nogis 2022	05.04.2022	6,0	8,0	801,16	0,00	0,00	0,00	114,45	686,71
	4/0290001/00909	Putzmaschine Uniprof	31.12.2014	0,0	8,0	0,00	0,00	0,00	0,00	0,00	0,00
	4/0340002/00910	Kühl-Gefrier-Kombi 2015	31.12.2015	1,5	10,0	205,18	0,00	0,00	0,00	82,07	123,11
	4/0340002/00920	Kaffeemaschine 2022	17.10.2022	8,5	10,0	1.300,83	0,00	0,00	0,00	136,93	1.163,90
	4/0440001/01072	Firewall 2023	30.05.2023	3,0	4,0	0,00	1.109,05	0,00	0,00	277,26	831,79
	4/0440001/00908	Firewall 2017	21.06.2017	0,0	4,0	0,00	0,00	0,00	0,00	0,00	0,00
	1311	**Investitionszuschüsse von Trägern öffentlichen Rechts**				**-47.120,49**	**0,00**	**0,00**	**0,00**	**-1.914,17**	**-45.206,32**
	2/0060001/03565	KT Förderung Land NÖ Raumordnung 2019, Sanierung Ge	31.12.2020	26,5	30,0	-18.333,33	0,00	0,00	0,00	-666,67	-17.666,66
	2/0060001/03566	KT Förderung Land NÖ Raumordnung 2020, Sanierung Ge	31.12.2020	26,5	30,0	-18.333,33	0,00	0,00	0,00	-666,67	-17.666,66
	2/0060001/03567	KT Förderung Bund Sanierung Gemeindeamt 2019/2020	06.09.2021	26,5	29,0	-5.406,12	0,00	0,00	0,00	-196,59	-5.209,53
	2/0060001/03569	KT Sanierung Gemeindeamt 2019/2020	17.12.2021	26,5	29,0	-1.081,03	0,00	0,00	0,00	-39,31	-1.041,72
	2/0120001/00958	KT PV Anlage Gemeinde 2019	17.12.2020	10,5	14,0	-3.966,68	0,00	0,00	0,00	-344,93	-3.621,75
031000	**Raumordnung und Raumplanung**					**21.579,79**	**28.787,87**	**13.848,68**	**0,00**	**4.564,87**	**31.954,11**
	1010	**Immaterielle Vermögenswerte**				**21.579,79**	**28.787,87**	**13.848,68**	**0,00**	**4.564,87**	**31.954,11**
	2/0440001/00002	Flächenwidmungsplan, Eignungszonenplan 2021/2022/202	31.12.2023	3,5	4,0	21.579,79	14.939,19	0,00	0,00	4.564,87	31.954,11
	2/0440001/00003	Flächenwidmungsplan 2002	01.01.1900	0,0	0,0	0,00	13.848,68	13.848,68	0,00	0,00	0,00
163000	**Freiwillige Feuer- wehren**					**212.228,57**	**0,00**	**0,00**	**0,00**	**11.745,08**	**200.483,49**
	1021	**Grundstücke, Grundstückseinrichtungen und Infrastruktur**				**47.147,45**	**0,00**	**0,00**	**0,00**	**768,37**	**46.379,08**
	1/0020001/00648	Grundstück Nr. 2877/2, KG-Nr. 14407, Bauflächen, Neuma	01.01.1900			6.000,00	0,00	0,00	0,00	0,00	6.000,00
	1/0020001/00687	Grundstück Nr. 583/3, KG-Nr. 14407, Bauflächen, Ybbsfeld	01.01.1900			2.640,00	0,00	0,00	0,00	0,00	2.640,00
	1/0020001/00779	Grundstück Nr. 2144, KG-Nr. 14417, Bauflächen, Löschzug	01.01.1900			2.145,00	0,00	0,00	0,00	0,00	2.145,00
	1/0030001/00649	Grundstück Nr. 2877/2, KG-Nr. 14407, Gärten, Neumarktst	01.01.1900			9.280,00	0,00	0,00	0,00	0,00	9.280,00
	1/0030001/00688	Grundstück Nr. 583/3, KG-Nr. 14407, Gärten, Ybbsfeldstraß	01.01.1900			5.184,00	0,00	0,00	0,00	0,00	5.184,00
	2/0070003/00947	Löschteich Sanierung 2018	31.12.2018	27,5	33,0	21.898,45	0,00	0,00	0,00	768,37	21.130,08
	1022	**Gebäude und Bauten**				**165.081,12**	**0,00**	**0,00**	**0,00**	**10.976,71**	**154.104,41**
	2/0060001/03568	Zubau zum Feuerwehrgebäude FF Ennsbach 2021/2022	01.11.2022	48,5	50,0	116.690,29	0,00	0,00	0,00	2.357,38	114.332,91
	2/0060001/00534	Feuerwehrgebäude FF St. Martin	01.01.1977	3,0	50,0	20.563,74	0,00	0,00	0,00	5.140,94	15.422,80
	2/0060001/00880	Feuerwehrgebäude FF Ennsbach	01.01.1981	7,0	50,0	27.827,09	0,00	0,00	0,00	3.478,39	24.348,70
	2/0060001/00881	Feuerwehrgebäude FF Karlsbach	01.01.1950	0,0	50,0	0,00	0,00	0,00	0,00	0,00	0,00
	2/0060001/00882	Feuerwehrgebäude Löschzug Hengstberg	01.01.1955	0,0	50,0	0,00	0,00	0,00	0,00	0,00	0,00
211000	**Volksschulen**					**289.070,78**	**24.135,54**	**3.300,00**	**0,00**	**7.752,37**	**302.153,95**
	1010	**Immaterielle Vermögenswerte**				**0,00**	**0,00**	**0,00**	**0,00**	**0,00**	**0,00**
	4/0440001/01069	Worksheet Crafter Schullizenz 2021	22.11.2021	4,0	4,0	0,00	0,00	0,00	0,00	0,00	0,00

Ansatz	MVAG Konto	Bezeichnung	Inbetrieb-nahme	RND	ND	Buchwert 31.12.2022	Zugänge/ +	Abgänge/ Umbuchungen -	Wertaufholung+/ Wertminderung-	Abschreibung	Buchwert 31.12.2023
	4/0440001/01071	Klassenlizenz 2022	18.02.2022	4,0	4,0	0,00	0,00	0,00	0,00	0,00	0,00
	1021	**Grundstücke, Grundstückseinrichtungen und Infrastruktur**				**251.713,00**	**3.632,12**	**0,00**	**0,00**	**181,61**	**255.163,51**
	1/0020001/00754	Grundstück Nr. 208/2, KG-Nr. 14417, Bauflächen, Lindenst	01.01.1900			54.725,00	0,00	0,00	0,00	0,00	54.725,00
	1/0030001/00755	Grundstück Nr. 208/2, KG-Nr. 14417, Gärten, Lindenstraße	01.01.1900			196.988,00	0,00	0,00	0,00	0,00	196.988,00
	2/0290003/01012	Freiluftklasse Pflasterung 2023	18.09.2023	9,5	10,0	0,00	3.632,12	0,00	0,00	181,61	3.450,51
	1022	**Gebäude und Bauten**				**0,00**	**19.848,52**	**0,00**	**0,00**	**745,47**	**19.103,05**
	2/0120001/00959	PV Anlage Volksschule 2023				0,00	19.848,52	0,00	0,00	745,47	19.103,05
	1025	**Technische Anlagen, Fahrzeuge und Maschinen**				**948,28**	**0,00**	**0,00**	**0,00**	**435,04**	**513,24**
	2/0120001/00954	Heizraumbunkerdeckel 2009	28.12.2009	0,5	15,0	209,00	0,00	0,00	0,00	139,33	69,67
	2/0120001/00955	Heizungsumbau 2010	26.07.2010	1,5	15,0	739,28	0,00	0,00	0,00	295,71	443,57
	1026	**Amts-, Betriebs- und Geschäftsausstattung**				**42.247,16**	**654,90**	**0,00**	**0,00**	**8.360,65**	**34.541,41**
	2/0110002/00002	Einrichtung 2021	27.07.2021	7,5	10,0	6.235,47	0,00	0,00	0,00	733,58	5.501,89
	4/0110002/01046	Einrichtung 2019	18.04.2019	5,0	10,0	5.749,41	0,00	0,00	0,00	958,24	4.791,17
	4/0110002/03571	Einrichtung 2020	03.09.2020	6,5	10,0	8.772,56	0,00	0,00	0,00	1.169,67	7.602,89
	4/0110002/03573	Einrichtung 2022	31.12.2022	8,5	10,0	4.610,64	0,00	0,00	0,00	485,33	4.125,31
	4/0110002/00876	Einrichtung Altbestand	01.01.1900	0,0	10,0	0,00	0,00	0,00	0,00	0,00	0,00
	4/0110002/00877	Einrichtung 2010	06.10.2010	0,0	10,0	0,00	0,00	0,00	0,00	0,00	0,00
	4/0110002/00920	Einrichtung 2011	30.09.2011	0,0	10,0	0,00	0,00	0,00	0,00	0,00	0,00
	4/0110002/00921	Einrichtung 2012	07.12.2012	0,0	10,0	0,00	0,00	0,00	0,00	0,00	0,00
	4/0110002/00923	Einrichtung 2013	27.12.2013	0,0	10,0	837,96	0,00	0,00	0,00	837,96	0,00
	4/0110002/00929	Einrichtung 2014	10.10.2014	0,5	10,0	362,20	0,00	0,00	0,00	241,47	120,73
	4/0110002/00930	Einrichtung 2015	30.01.2015	1,0	10,0	209,81	0,00	0,00	0,00	104,91	104,90
	4/0110002/00931	Einrichtung 2016	27.07.2016	2,5	10,0	4.383,31	0,00	0,00	0,00	1.252,37	3.130,94
	4/0110002/00932	Einrichtung 2017	30.11.2017	3,5	10,0	584,55	0,00	0,00	0,00	129,90	454,65
	4/0110002/00933	Einrichtung 2018	01.10.2018	4,5	10,0	5.879,05	0,00	0,00	0,00	1.068,92	4.810,13
	4/0180003/01000	EDV Fujitsu Lifebook 2021	01.10.2021	4,0	4,0	0,00	0,00	0,00	0,00	0,00	0,00
	4/0180003/01001	Tabletts 2022	18.10.2022	4,0	4,0	0,00	0,00	0,00	0,00	0,00	0,00
	4/0180003/01004	EDV 2023	01.12.2023	4,0	4,0	0,00	654,90	0,00	0,00	654,90	0,00
	4/0180003/00917	EDV Ausstattung alt	01.01.1900	0,0	4,0	0,00	0,00	0,00	0,00	0,00	0,00
	4/0180003/00918	EDV 2017	17.05.2017	0,0	4,0	0,00	0,00	0,00	0,00	0,00	0,00
	4/0180003/00953	Firewall, Virenscanner 2012	01.01.1900	0,0	4,0	0,00	0,00	0,00	0,00	0,00	0,00
	4/0180004/00001	Prowise 2021	03.11.2021	5,5	8,0	4.182,75	0,00	0,00	0,00	643,50	3.539,25
	4/0290003/00922	Geräte f. Turnsaal 2012	27.12.2012	0,0	10,0	0,00	0,00	0,00	0,00	0,00	0,00
	4/0340002/00919	Miele Waschmaschine 2018	20.12.2018	4,5	10,0	439,45	0,00	0,00	0,00	79,90	359,55
	1311	**Investitionszuschüsse von Trägern öffentlichen Rechts**				**-5.837,66**	**0,00**	**3.300,00**	**0,00**	**-1.970,40**	**-7.167,26**
	2/0110002/00004	KT Land NÖ Einrichtung 2021	11.05.2022	6,5	8,5	-1.632,35	0,00	0,00	0,00	-217,65	-1.414,70

Ansatz	MVAG Konto	Bezeichnung	Inbetrieb-nahme	RND	ND	Buchwert 31.12.2022	Zugänge/ +	Abgänge/ Umbuchungen -	Wertaufholung+/ Wertminderung-	Abschreibung	Buchwert 31.12.2023
	4/0110002/03572	KT Land NÖ Einrichtung 2020	07.09.2021	6,5	9,0	-2.435,31	0,00	0,00	0,00	-324,71	-2.110,60
	4/0110002/03576	KT Einrichtung 2022, Schul- u. KG Fonds	29.06.2023	8,5	9,5	0,00	0,00	1.800,00	0,00	-189,47	-1.610,53
	4/0180003/01002	KT Land NÖ EDV Fujitsu Lifebook 2021	31.12.2022	0,0	1,0	-650,00	0,00	0,00	0,00	-650,00	0,00
	4/0180003/01003	KT Tabletts 2022, Schul u. KG Fonds	29.06.2023	2,5	3,5	0,00	0,00	1.500,00	0,00	-428,57	-1.071,43
	4/0180004/00004	KT Land NÖ Prowise 2021	31.12.2022	6,0	7,5	-1.120,00	0,00	0,00	0,00	-160,00	-960,00
240000	**Kindergärten**					**675.189,41**	**121.527,84**	**9.300,00**	**0,00**	**39.498,48**	**747.918,77**
	1010	**Immaterielle Vermögenswerte**				**0,00**	**0,00**	**0,00**	**0,00**	**0,00**	**0,00**
	4/0440001/01068	KIGA Lizenz 2021	07.06.2021	4,0	4,0	0,00	0,00	0,00	0,00	0,00	0,00
	1021	**Grundstücke, Grundstückseinrichtungen und Infrastruktur**				**21.795,42**	**53.546,07**	**0,00**	**0,00**	**6.051,40**	**69.290,09**
	3/0040008/00961	Einfriedung 2019	28.05.2015	11,0	20,0	13.506,13	0,00	0,00	0,00	1.125,51	12.380,62
	3/0070002/00975	Busbucht 2015	23.12.2015	11,5	20,0	4.815,06	0,00	0,00	0,00	385,20	4.429,86
	3/0290003/00878	Fallschutzmatte 2014	20.06.2014	0,0	10,0	67,03	0,00	0,00	0,00	67,03	0,00
	3/0290003/00959	Fallschutz, Wellenrutsche 2016	29.09.2016	2,5	10,0	909,91	0,00	0,00	0,00	259,97	649,94
	3/0290003/00960	Spielgeräte 2018	30.05.2018	4,0	10,0	835,31	0,00	0,00	0,00	167,06	668,25
	3/0290003/00962	Spielgeräte 2015	02.07.2015	1,5	10,0	1.330,44	0,00	0,00	0,00	532,18	798,26
	3/0290003/00963	Spielgeräte 2016	28.06.2016	2,0	10,0	331,54	0,00	0,00	0,00	110,51	221,03
	3/0290003/00964	Bewegungsparcours 2023	11.09.2023	9,5	10,0	0,00	53.546,07	0,00	0,00	3.403,94	50.142,13
	1022	**Gebäude und Bauten**				**589.028,75**	**50.932,68**	**0,00**	**0,00**	**24.058,00**	**615.903,43**
	3/0040001/00001	Platz im Kindergarten Garten 2022	17.10.2022	31,5	33,0	3.229,45	0,00	0,00	0,00	99,37	3.130,08
	3/0060001/03567	Zubau Bewegungsraum 2019/2020	22.10.2020	46,5	50,0	210.110,35	0,00	0,00	0,00	4.423,38	205.686,97
	3/0060001/03569	Sanierung Kindergarten 2020	31.12.2020	18,5	22,0	176.253,58	0,00	0,00	0,00	9.038,65	167.214,93
	3/0060001/03571	Zubau Kindergarten 2023/2024	03.05.2023			0,00	50.932,68	0,00	0,00	0,00	50.932,68
	3/0060001/00535	Kindergartengebäude	01.01.1992	18,0	50,0	199.435,37	0,00	0,00	0,00	10.496,60	188.938,77
	1024	**Sonderanlagen**				**18.478,69**	**0,00**	**0,00**	**0,00**	**1.945,13**	**16.533,56**
	3/0120001/00981	PV Anlage 2012	01.07.2012	8,5	20,0	18.478,69	0,00	0,00	0,00	1.945,13	16.533,56
	1026	**Amts-, Betriebs- und Geschäftsausstattung**				**70.822,23**	**17.049,09**	**0,00**	**0,00**	**10.654,56**	**77.216,76**
	3/0330001/00906	Telefonanlage 2017	10.07.2017	0,0	5,0	0,00	0,00	0,00	0,00	0,00	0,00
	5/0110002/00957	Einrichtung 2012	25.09.2012	0,0	10,0	0,00	0,00	0,00	0,00	0,00	0,00
	5/0110002/00972	Einrichtung 2015	23.10.2015	1,5	10,0	271,26	0,00	0,00	0,00	108,50	162,76
	5/0110002/00973	Einrichtung 2013	17.06.2013	0,0	10,0	0,00	0,00	0,00	0,00	0,00	0,00
	5/0110002/00974	Einrichtung 2016	29.01.2016	2,0	10,0	386,11	0,00	0,00	0,00	128,70	257,41
	5/0110002/00982	Einrichtung Altbestand	01.01.1900	0,0	10,0	0,00	0,00	0,00	0,00	0,00	0,00
	5/0110002/00983	Einrichtung 2020	11.08.2020	6,5	10,0	41.364,86	0,00	0,00	0,00	5.515,31	35.849,55
	5/0110002/00985	Einrichtung 2021	06.09.2021	7,5	10,0	886,55	0,00	0,00	0,00	104,30	782,25
	5/0110002/00986	Einrichtung 2022	26.07.2022	8,5	10,0	25.127,53	3,50	0,00	0,00	2.648,50	22.482,53
	5/0110002/00988	Einrichtung 2023	07.06.2023	9,0	10,0	0,00	14.295,98	0,00	0,00	1.429,60	12.866,38

Ansatz	MVAG Konto	Bezeichnung	Inbetrieb-nahme	RND	ND	Buchwert 31.12.2022	Zugänge/ +	Abgänge/ Umbuchungen -	Wertaufholung+/ Wertminderung-	Abschreibung	Buchwert 31.12.2023
	5/0180003/00983	Laptop 2019	29.05.2019	0,0	4,0	0,00	0,00	0,00	0,00	0,00	0,00
	5/0180003/00984	Glasboard 2021	07.06.2021	4,0	4,0	0,00	0,00	0,00	0,00	0,00	0,00
	5/0180003/00985	Laptop 2022 4. KG Gruppe	15.06.2022	2,0	4,0	805,67	0,00	0,00	0,00	268,56	537,11
	5/0340002/01047	Automover u. Waschmaschine 2019	30.07.2019	5,5	10,0	1.659,87	0,00	0,00	0,00	255,36	1.404,51
	5/0340002/01370	Kühlschrank 2010	29.12.2010	0,0	10,0	0,00	0,00	0,00	0,00	0,00	0,00
	5/0340002/01371	Speisetransportwagen 2024	20.12.2023	9,5	10,0	0,00	2.749,61	0,00	0,00	137,48	2.612,13
	5/0340002/00976	Geschirrspüler 2018	09.10.2018	4,5	10,0	320,38	0,00	0,00	0,00	58,25	262,13
	1311	**Investitionszuschüsse von Trägern öffentlichen Rechts**				**-24.935,68**	**0,00**	**9.300,00**	**0,00**	**-3.210,61**	**-31.025,07**
	3/0040001/00002	KT Platz im Kindergarten Garten 2022, Schul- u. KG Fonds	29.06.2023	31,5	32,5	0,00	0,00	800,00	0,00	-24,62	-775,38
	3/0060001/03566	KT Kindergartengebäude	28.12.2015	18,0	50,0	-11.256,62	0,00	0,00	0,00	-592,45	-10.664,17
	3/0060001/03570	KT Sanierung Kindergarten 2020	17.12.2021	18,5	21,0	-1.021,43	0,00	0,00	0,00	-52,38	-969,05
	5/0110002/00984	KT Einrichtung 2020	06.09.2021	6,5	9,0	-8.750,00	0,00	0,00	0,00	-1.166,67	-7.583,33
	5/0110002/00987	KT Einrichtung 2022	13.09.2022	8,5	10,0	-3.907,63	0,00	0,00	0,00	-411,33	-3.496,30
	5/0110002/00989	KT Einrichtung 2022, Schul- u. KG Fonds	29.06.2023	8,5	9,5	0,00	0,00	8.200,00	0,00	-863,16	-7.336,84
	5/0180003/00986	KT Laptop 2022 4. KG Gruppe	29.06.2023	2,0	3,0	0,00	0,00	300,00	0,00	-100,00	-200,00
262000	**Sportplätze**					**112.965,54**	**0,00**	**0,00**	**0,00**	**1.888,15**	**111.077,39**
	1021	**Grundstücke, Grundstückseinrichtungen und Infrastruktur**				**127.066,07**	**0,00**	**0,00**	**0,00**	**2.854,45**	**124.211,62**
	1/0010001/00787	Grundstück Nr. 217/18, KG-Nr. 14417, Sonstige Tennisplat	01.01.1900			20.845,00	0,00	0,00	0,00	0,00	20.845,00
	1/0020001/00772	Grundstück Nr. 210/9, KG-Nr. 14417, Bauflächen Fußballpl	01.01.1900			2.090,00	0,00	0,00	0,00	0,00	2.090,00
	1/0020001/00784	Grundstück Nr. 217/18, KG-Nr. 14417, Tennisplatz Gebäud	01.01.1900			9.790,00	0,00	0,00	0,00	0,00	9.790,00
	1/0020004/00786	Grundstück Nr. 217/18, KG-Nr. 14417, Sonstige Tennisplat	01.01.1900			4.004,00	0,00	0,00	0,00	0,00	4.004,00
	1/0030001/00773	Grundstück Nr. 210/9, KG-Nr. 14417, landwirtschaftlich ger	01.01.1900			27.229,34	0,00	0,00	0,00	0,00	27.229,34
	1/0030001/00785	Grundstück Nr. 217/18, KG-Nr. 14417, landwirtschaftlich ge	01.01.1900			25.034,76	0,00	0,00	0,00	0,00	25.034,76
	2/0040009/00821	Ballfangnetz 2019	07.05.2019	5,0	10,0	717,50	0,00	0,00	0,00	119,58	597,92
	2/0040013/01066	Sanierung Sportplatz	05.10.2004	13,5	33,0	31.350,73	0,00	0,00	0,00	2.162,12	29.188,61
	2/0040013/00549	Beachvolleyballplatz	07.10.2005	14,5	33,0	5.166,85	0,00	0,00	0,00	333,35	4.833,50
	2/0290003/00820	Fußballtore 2016	08.07.2016	2,5	10,0	837,89	0,00	0,00	0,00	239,40	598,49
	1311	**Investitionszuschüsse von Trägern öffentlichen Rechts**				**-10.078,59**	**0,00**	**0,00**	**0,00**	**-695,08**	**-9.383,51**
	2/0040013/01362	KT Förderung Land	19.10.2005	13,5	33,0	-4.531,25	0,00	0,00	0,00	-312,50	-4.218,75
	2/0040013/03619	KT Sanierung Sportplatz	27.11.2003	13,5	33,0	-5.547,34	0,00	0,00	0,00	-382,58	-5.164,76
	1313	**Investitionszuschüsse von übrigen**				**-4.021,94**	**0,00**	**0,00**	**0,00**	**-271,22**	**-3.750,72**
	2/0040013/01368	Förderung Sportuion Beachvolleyballplatz	14.12.2004	14,5	33,0	-258,32	0,00	0,00	0,00	-16,67	-241,65
	2/0040013/01369	Förderung Sportunion Fußballplatz	02.12.2003	13,5	33,0	-2.636,36	0,00	0,00	0,00	-181,82	-2.454,54
	2/0040013/03567	KT Beachvolleyballplatz	27.10.2005	14,5	33,0	-1.127,26	0,00	0,00	0,00	-72,73	-1.054,53

Ansatz	MVAG Konto	Bezeichnung	Inbetrieb-nahme	RND	ND	Buchwert 31.12.2022	Zugänge/ +	Abgänge/ Umbuchungen -	Wertaufholung+/ Wertminderung-	Abschreibung	Buchwert 31.12.2023
273000	**Volksbüchereien**					**951,90**	**0,00**	**0,00**	**0,00**	**100,20**	**851,70**
	1026	**Amts-, Betriebs- und Geschäftsausstattung**				**951,90**	**0,00**	**0,00**	**0,00**	**100,20**	**851,70**
	4/0110002/03574	Bücherzelle 2022	14.09.2022	8,5	10,0	951,90	0,00	0,00	0,00	100,20	851,70
320000	**Musikschule**					**16.771,84**	**0,00**	**0,00**	**0,00**	**1.035,55**	**15.736,29**
	1026	**Amts-, Betriebs- und Geschäftsausstattung**				**16.771,84**	**0,00**	**0,00**	**0,00**	**1.035,55**	**15.736,29**
	2/0350004/00001	Beleuchtung Musikproberaum 2020	17.12.2020	6,5	10,0	1.957,14	0,00	0,00	0,00	260,95	1.696,19
	4/0290007/00984	Musikinstrumente 2003	14.01.2003	0,0	20,0	0,00	0,00	0,00	0,00	0,00	0,00
	4/0290007/00987	Musikinstrumente 2014	28.10.2014	10,5	20,0	416,88	0,00	0,00	0,00	36,25	380,63
	4/0290007/00988	Musikinstrumente Altbestand	01.01.1900	0,0	20,0	0,00	0,00	0,00	0,00	0,00	0,00
	4/0290007/00989	Musikinstrumente 2022	31.12.2022	18,5	20,0	14.397,82	0,00	0,00	0,00	738,35	13.659,47
	4/0350004/00985	Musikinstrumente 2005	07.10.2005	0,0	10,0	0,00	0,00	0,00	0,00	0,00	0,00
362000	**Denkmalpflege**					**675,20**	**0,00**	**0,00**	**0,00**	**0,00**	**675,20**
	1021	**Grundstücke, Grundstückseinrichtungen und Infrastruktur**				**675,20**	**0,00**	**0,00**	**0,00**	**0,00**	**675,20**
	1/0020001/00632	Grundstück Nr. 2836, KG-Nr. 14407, Bauflächen Kapelle K	01.01.1900			360,00	0,00	0,00	0,00	0,00	360,00
	1/0030001/00633	Grundstück Nr. 2836, KG-Nr. 14407, landwirtschaftlich gen	01.01.1900			315,20	0,00	0,00	0,00	0,00	315,20
363000	**Altstadtsanierung und Ortsbildpflege**					**120.699,54**	**0,00**	**0,00**	**0,00**	**6.012,21**	**114.687,33**
	1021	**Grundstücke, Grundstückseinrichtungen und Infrastruktur**				**28.566,70**	**0,00**	**0,00**	**0,00**	**95,34**	**28.471,36**
	1/0030001/00690	Grundstück Nr. 612, KG-Nr. 14407, Gärten, Marktplatz Karl	01.01.1900			23.371,02	0,00	0,00	0,00	0,00	23.371,02
	1/0030001/00734	Grundstück Nr. 206/1, KG-Nr. 14417, Gärten Gärten, Fläch	01.01.1900			4.576,00	0,00	0,00	0,00	0,00	4.576,00
	2/0040012/00830	Informationstafeln 2014	28.10.2014	5,5	15,0	619,68	0,00	0,00	0,00	95,34	524,34
	1022	**Gebäude und Bauten**				**113.421,31**	**0,00**	**0,00**	**0,00**	**7.402,88**	**106.018,43**
	2/0070003/00824	Marktplatz St. Martin	08.08.2006	15,5	33,0	60.434,96	0,00	0,00	0,00	3.662,72	56.772,24
	2/0070003/00825	Flugdach und Marktplatz Karlsbach	31.12.2003	12,5	33,0	37.022,74	0,00	0,00	0,00	2.742,43	34.280,31
	2/0070003/00831	Infopoint Marktplatz St. Martin	01.01.2006	15,0	33,0	15.963,61	0,00	0,00	0,00	997,73	14.965,88
	1311	**Investitionszuschüsse von Trägern öffentlichen Rechts**				**-21.288,47**	**0,00**	**0,00**	**0,00**	**-1.486,01**	**-19.802,46**
	2/0070003/03568	KT Marktplatz St. Martin	01.03.2006	15,5	33,0	-6.750,00	0,00	0,00	0,00	-409,09	-6.340,91
	2/0070003/03569	KT Flugdach und Marktplatz Karlsbach	20.01.2004	12,5	33,0	-14.538,47	0,00	0,00	0,00	-1.076,92	-13.461,55
522000	**Stromtankstelle**					**10.315,34**	**0,00**	**0,00**	**0,00**	**574,08**	**9.741,26**
	1021	**Grundstücke, Grundstückseinrichtungen und Infrastruktur**				**23.659,55**	**0,00**	**0,00**	**0,00**	**1.351,97**	**22.307,58**
	2/0350002/00001	Stromtankstelle u. Bikebox 2020	17.12.2020	16,5	20,0	23.659,55	0,00	0,00	0,00	1.351,97	22.307,58
	1311	**Investitionszuschüsse von Trägern öffentlichen Rechts**				**-13.344,21**	**0,00**	**0,00**	**0,00**	**-777,89**	**-12.566,32**
	2/0350002/00002	KT Stromtankstelle u. Bkebox 2020	05.03.2021	16,0	19,0	-11.184,21	0,00	0,00	0,00	-657,89	-10.526,32

Ansatz	MVAG Konto	Bezeichnung	Inbetrieb-nahme	RND	ND	Buchwert 31.12.2022	Zugänge/ +	Abgänge/ Umbuchungen -	Wertaufholung+/ Wertminderung-	Abschreibung	Buchwert 31.12.2023
	2/0350002/00003	KT Stromtankstelle u. Bikebox 2021	10.06.2021	17,0	20,0	-2.160,00	0,00	0,00	0,00	-120,00	-2.040,00
612000	**Gemeindestraßen**					**2.147.841,97**	**28.566,71**	**0,00**	**370,00**	**148.076,69**	**2.028.701,99**
	1021	**Grundstücke, Grundstückseinrichtungen und Infrastruktur**				**2.259.816,14**	**28.566,71**	**0,00**	**370,00**	**149.679,05**	**2.139.073,80**
	2/0040001/01986	Randeinfassung Klasse 2 176 m²	01.07.2004	13,5	33,0	1.569,70	0,00	0,00	0,00	108,26	1.461,44
	2/0040001/01987	Randeinfassung Klasse 3 4.959 m²	01.07.1998	7,5	33,0	24.976,78	0,00	0,00	0,00	2.938,44	22.038,34
	2/0040001/03408	Ybbsfeldstraße 32 / Fahrbahn Fläche 879,60 m², Oberfläch	01.01.2000	8,2	33,0	12.261,08	0,00	0,00	0,00	1.332,73	10.928,35
	2/0040001/03410	Ötscherblickstraße / Fahrbahn Fläche 1.318,64 m², Oberflä	01.01.2000	8,2	33,0	18.380,98	0,00	0,00	0,00	1.997,93	16.383,05
	2/0040001/03411	Hauptstraße / Fahrbahn Fläche 356,48 m², Oberfläche Asp	01.01.1993	1,6	33,0	1.404,30	0,00	0,00	0,00	540,12	864,18
	2/0040001/03412	Schlossstraße / Fahrbahn Fläche 4.441,10 m², Oberfläche	01.01.2006	14,8	33,0	106.317,24	0,00	0,00	0,00	6.728,94	99.588,30
	2/0040001/03413	Schlossstraße / Fahrbahn Fläche 1.542,10 m², Oberfläche	01.01.2000	8,2	33,0	21.495,94	0,00	0,00	0,00	2.336,52	19.159,42
	2/0040001/03414	Schlossstraße / Fahrbahn Fläche 820,44 m², Oberfläche As	01.01.1993	1,6	33,0	3.232,04	0,00	0,00	0,00	1.243,09	1.988,95
	2/0040001/03415	kein Name / Fahrbahn Fläche 913,69 m², Oberfläche Asphä	01.01.2006	14,8	33,0	21.873,18	0,00	0,00	0,00	1.384,38	20.488,80
	2/0040001/03416	Berggasse / Geh- und Radweg Fläche 274,49 m², Oberfläc	01.01.2000	8,2	33,0	3.060,92	0,00	0,00	0,00	332,71	2.728,21
	2/0040001/03417	Berggasse / Fahrbahn Fläche 1.101,35 m², Oberfläche Asp	01.01.2000	8,2	33,0	15.352,16	0,00	0,00	0,00	1.668,71	13.683,45
	2/0040001/03418	Neumarktstraße / Fahrbahn Fläche 1,92 m², Oberfläche As	01.01.1993	1,6	33,0	7,56	0,00	0,00	0,00	2,91	4,65
	2/0040001/03419	Satzenbergstraße / Satzenbergweg / Fahrbahn Fläche 467	01.01.2006	14,8	33,0	11.183,52	0,00	0,00	0,00	707,82	10.475,70
	2/0040001/03420	Bäckergasse / Fahrbahn Fläche 300,07 m², Oberfläche Asp	01.01.2006	14,8	33,0	7.183,39	0,00	0,00	0,00	454,64	6.728,75
	2/0040001/03421	Bäckergasse / Fahrbahn Fläche 2.017,19 m², Oberfläche A	01.01.2000	8,2	33,0	28.118,34	0,00	0,00	0,00	3.056,34	25.062,00
	2/0040001/03422	Lindenstraße / Fahrbahn Fläche 8.485,31 m², Oberfläche A	01.01.2006	14,8	33,0	203.133,18	0,00	0,00	0,00	12.856,53	190.276,65
	2/0040001/03423	Lindenstraße / Geh- und Radweg Fläche 1.372,07 m², Obe	01.01.2006	14,8	33,0	26.277,12	0,00	0,00	0,00	1.663,11	24.614,01
	2/0040001/03424	Gehweg Siedlung St.M. / Geh- und Radweg Fläche 135,72	01.01.2000	8,2	33,0	1.513,48	0,00	0,00	0,00	164,51	1.348,97
	2/0040001/03425	kein Name / Fahrbahn Fläche 230,90 m², Oberfläche Asphä	01.01.2000	8,2	33,0	3.218,60	0,00	0,00	0,00	349,85	2.868,75
	2/0040001/03426	Flurstraße / Fahrbahn Fläche 3.067,55 m², Oberfläche Aspl	01.01.2000	8,2	33,0	42.759,71	0,00	0,00	0,00	4.647,79	38.111,92
	2/0040001/03428	Pflanzbeet / Fahrbahn Fläche 2.278,15 m², Oberfläche Asp	01.01.2000	8,2	33,0	31.756,04	0,00	0,00	0,00	3.451,74	28.304,30
	2/0040001/03429	Sonnwendgasse / Fahrbahn Fläche 2.745,90 m², Oberfläch	01.01.2000	8,2	33,0	38.276,19	0,00	0,00	0,00	4.160,46	34.115,73
	2/0040001/03430	Satzenbergstraße / Satzenbergweg / Fahrbahn Fläche 137	01.01.2000	8,2	33,0	1.911,36	0,00	0,00	0,00	207,76	1.703,60
	2/0040001/03431	Hochfeldstraße 5 / Fahrbahn Fläche 592,70 m², Oberfläche	01.01.2000	8,2	33,0	8.261,88	0,00	0,00	0,00	898,03	7.363,85
	2/0040001/03432	Hochfeldstraße / Geh- und Radweg Fläche 610,32 m², Obe	01.01.2006	14,8	33,0	11.688,46	0,00	0,00	0,00	739,78	10.948,68
	2/0040001/03433	Hochfeldstraße / Fahrbahn Fläche 3.539,31 m², Oberfläche	01.01.2006	14,8	33,0	84.728,94	0,00	0,00	0,00	5.362,59	79.366,35
	2/0040001/03434	Hochfeldstraße / Fahrbahn Fläche 2.041,70 m², Oberfläche	01.01.2000	8,2	33,0	28.460,06	0,00	0,00	0,00	3.093,48	25.366,58
	2/0040001/03435	Hochfeldstraße / Geh- und Radweg Fläche 714,15 m², Obe	01.01.2000	8,2	33,0	7.963,80	0,00	0,00	0,00	865,63	7.098,17
	2/0040001/03436	Am Sonnenhang / Fahrbahn Fläche 4.453,04 m², Oberfläch	01.01.2006	14,8	33,0	106.603,08	0,00	0,00	0,00	6.747,03	99.856,05
	2/0040001/03437	Am Sonnenhang / Geh- und Radweg Fläche 647,61 m², Ob	01.01.2006	14,8	33,0	12.402,72	0,00	0,00	0,00	784,98	11.617,74
	2/0040001/03438	Flurstraße / Geh- und Radweg Fläche 121,18 m², Oberfläch	01.01.2000	8,2	33,0	1.351,34	0,00	0,00	0,00	146,88	1.204,46
	2/0040001/03439	Feldgasse / Fahrbahn Fläche 1.176,25 m², Oberfläche Aspl	01.01.2000	8,2	33,0	16.396,20	0,00	0,00	0,00	1.782,20	14.614,00
	2/0040001/03440	Ötscherblickstraße / Ötscherblickstraße / Geh- und Radweg	01.01.2006	14,8	33,0	5.615,32	0,00	0,00	0,00	355,40	5.259,92
	2/0040001/03441	Ybbsfeldstraße / Ybbsfeldstraße / Geh- und Radweg Fläche	01.01.2000	8,2	33,0	12.574,05	0,00	0,00	0,00	1.366,74	11.207,31
	2/0040001/03442	Hengstbergstraße / Hengstbergstraße / Geh- und Radweg	01.01.2006	14,8	33,0	3.264,00	0,00	0,00	0,00	206,58	3.057,42

Ansatz	MVAG Konto	Bezeichnung	Inbetrieb-nahme	RND	ND	Buchwert 31.12.2022	Zugänge/ +	Abgänge/ Umbuchungen -	Wertaufholung+/ Wertminderung-	Abschreibung	Buchwert 31.12.2023
	2/0040001/03443	Hauptstraße / Hauptstraße / Geh- und Radweg Fläche 880,	01.01.2006	14,8	33,0	16.862,04	0,00	0,00	0,00	1.067,22	15.794,82
	2/0040001/03445	Hauptstraße / Hauptstraße / Geh- und Radweg Fläche 262,	01.01.2000	8,2	33,0	2.929,12	0,00	0,00	0,00	318,38	2.610,74
	2/0040001/03446	Lindenstraße / Fahrbahn Fläche 673,53 m², Oberfläche Asp	01.01.2000	8,2	33,0	9.388,60	0,00	0,00	0,00	1.020,50	8.368,10
	2/0040001/03447	Kirchengasse / Geh- und Radweg Fläche 457,70 m², Oberf	01.01.2006	14,8	33,0	8.765,58	0,00	0,00	0,00	554,78	8.210,80
	2/0040001/03448	Kirchengasse / Fahrbahn Fläche 2.589,59 m², Oberfläche A	01.01.2006	14,8	33,0	61.993,11	0,00	0,00	0,00	3.923,61	58.069,50
	2/0040001/03451	Roseggerzeile / Fahrbahn Fläche 1.379,04 m², Oberfläche	01.01.2000	8,2	33,0	19.222,99	0,00	0,00	0,00	2.089,46	17.133,53
	2/0040001/03452	Mehlberg / Fahrbahn Fläche 1.824,70 m², Oberfläche Asph	01.01.2000	8,2	33,0	25.435,14	0,00	0,00	0,00	2.764,69	22.670,45
	2/0040001/03453	Feldweg Januschkowetz / Fahrbahn Fläche 305,56 m², Obe	01.01.2000	8,2	33,0	4.259,32	0,00	0,00	0,00	462,97	3.796,35
	2/0040001/03454	Ybbsfeldstraße / Fahrbahn Fläche 831,88 m², Oberfläche A	01.01.1986	0,0	33,0	0,00	0,00	0,00	0,00	0,00	0,00
	2/0040001/03455	kein Name / Fahrbahn Fläche 1.472,17 m², Oberfläche Asp	01.01.1993	1,6	33,0	5.799,46	0,00	0,00	0,00	2.230,56	3.568,90
	2/0040001/03456	Sonnenweg / Fahrbahn Fläche 1.278,13 m², Oberfläche As	01.01.2000	8,2	33,0	17.816,36	0,00	0,00	0,00	1.936,56	15.879,80
	2/0040001/03457	Sonnwendgasse / Glackweg / Fahrbahn Fläche 287,48 m²,	01.01.2000	8,2	33,0	4.007,29	0,00	0,00	0,00	435,58	3.571,71
	2/0040001/03458	Sonnwendgasse / Fahrbahn Fläche 1.290,40 m², Oberfläch	01.01.2006	14,8	33,0	30.891,40	0,00	0,00	0,00	1.955,15	28.936,25
	2/0040001/03459	Weg Fußballplatz / Fahrbahn Fläche 377,60 m², Oberfläche	01.01.2006	14,8	33,0	9.039,52	0,00	0,00	0,00	572,12	8.467,40
	2/0040001/03460	Waldstraße / Fahrbahn Fläche 1.285,36 m², Oberfläche Asp	01.01.2006	14,8	33,0	30.770,74	0,00	0,00	0,00	1.947,52	28.823,22
	2/0040001/03461	Waldstraße / Fahrbahn Fläche 1.885,96 m², Oberfläche Asp	01.01.2000	8,2	33,0	26.289,14	0,00	0,00	0,00	2.857,52	23.431,62
	2/0040001/03462	Waldstraße / Geh- und Radweg Fläche 590,91 m², Oberfläc	01.01.2000	8,2	33,0	6.589,48	0,00	0,00	0,00	716,25	5.873,23
	2/0040001/03464	Am Sonnenhang / Geh- und Radweg Fläche 253,20 m², Ob	01.01.2000	8,2	33,0	2.823,56	0,00	0,00	0,00	306,91	2.516,65
	2/0040001/03465	Am Sonnenhang / Fahrbahn Fläche 1.059,81 m², Oberfläch	01.01.2000	8,2	33,0	14.773,12	0,00	0,00	0,00	1.605,77	13.167,35
	2/0040001/03466	Wiesengasse / Fahrbahn Fläche 1.368,50 m², Oberfläche A	01.01.2000	8,2	33,0	19.076,06	0,00	0,00	0,00	2.073,48	17.002,58
	2/0040001/03467	Schlossstraße / Schlossstraße / Geh- und Radweg Fläche	01.01.2006	14,8	33,0	1.152,24	0,00	0,00	0,00	72,93	1.079,31
	2/0040001/03468	Schlossstraße / Schlossstraße / Geh- und Radweg Fläche	01.01.2000	8,2	33,0	553,16	0,00	0,00	0,00	60,13	493,03
	2/0040001/03469	Habichstraße / Habichstraße / Geh- und Radweg Fläche 94	01.01.2000	8,2	33,0	10.529,81	0,00	0,00	0,00	1.144,54	9.385,27
	2/0040001/03471	Ybbsfeldstraße Gehweg / Geh- und Radweg Fläche 156,29	01.01.2000	8,2	33,0	1.742,80	0,00	0,00	0,00	189,43	1.553,37
	2/0040001/03472	Bachstraße / Fahrbahn Fläche 920,87 m², Oberfläche Asph	01.01.2000	8,2	33,0	12.836,30	0,00	0,00	0,00	1.395,25	11.441,05
	2/0040001/03473	Pflanzbeet / Glackweg / Fahrbahn Fläche 146,41 m², Oberf	01.01.1993	1,6	33,0	576,74	0,00	0,00	0,00	221,82	354,92
	2/0040001/03474	Sankt Martin Straße / Sankt Martin Straße / Geh- und Radw	01.01.2000	8,2	33,0	9.089,09	0,00	0,00	0,00	987,94	8.101,15
	2/0040001/03475	Ötscherblickstraße / Ötscherblickstraße / Geh- und Radweg	01.01.2000	8,2	33,0	5.200,16	0,00	0,00	0,00	565,23	4.634,93
	2/0040001/03480	Ybbsfeldstraße / Fahrbahn Fläche 987,76 m², Oberfläche A	01.01.2000	8,2	33,0	13.768,77	0,00	0,00	0,00	1.496,61	12.272,16
	2/0040001/03483	Pflanzbeet / Fahrbahn Fläche 108,57 m², Oberfläche Asph	01.01.2006	14,8	33,0	2.599,10	0,00	0,00	0,00	164,50	2.434,60
	2/0040001/03489	Satzenbergstraße / Fahrbahn Fläche 350,37 m², Oberfläche	01.01.2006	14,8	33,0	8.387,66	0,00	0,00	0,00	530,86	7.856,80
	2/0040001/03495	Lindenstraße / Parkstreifen Fläche 206,79 m², Oberfläche A	01.01.2006	14,8	33,0	3.960,35	0,00	0,00	0,00	250,66	3.709,69
	2/0040001/03498	kein Name / Geh- und Radweg Fläche 608,78 m², Oberfläc	01.01.2000	8,2	33,0	6.788,82	0,00	0,00	0,00	737,92	6.050,90
	2/0040001/03504	Satzenbergstraße / Fahrbahn Fläche 102,84 m², Oberfläche	01.01.2000	8,2	33,0	1.433,52	0,00	0,00	0,00	155,82	1.277,70
	2/0040001/03508	Tennisanlage / Fahrbahn Fläche 355,62 m², Oberfläche Asp	01.01.2000	8,2	33,0	4.957,12	0,00	0,00	0,00	538,82	4.418,30
	2/0040001/03510	Hauptstraße / Geh- und Radweg Fläche 756,44 m², Oberflä	01.01.2006	14,8	33,0	14.486,94	0,00	0,00	0,00	916,89	13.570,05
	2/0040001/03511	Ötscherblickstraße / Geh- und Radweg Fläche 188,77 m²,	01.01.2006	14,8	33,0	3.615,24	0,00	0,00	0,00	228,81	3.386,43
	2/0040001/03512	Ybbsfeldstraße / Geh- und Radweg Fläche 796,63 m², Obe	01.01.2000	8,2	33,0	8.883,64	0,00	0,00	0,00	965,61	7.918,03
	2/0040001/03513	Hengstbergstraße / Geh- und Radweg Fläche 114,61 m², C	01.01.2006	14,8	33,0	2.195,01	0,00	0,00	0,00	138,92	2.056,09

Ansatz	MVAG Konto	Bezeichnung	Inbetrieb-nahme	RND	ND	Buchwert 31.12.2022	Zugänge/ +	Abgänge/ Umbuchungen -	Wertaufholung+/ Wertminderung-	Abschreibung	Buchwert 31.12.2023
	2/0040001/03514	Hengstbergstraße / Parkstreifen Fläche 70,58 m², Oberfläcl	01.01.2006	14,8	33,0	1.351,61	0,00	0,00	0,00	85,54	1.266,07
	2/0040001/03515	Hauptstraße / Parkstreifen Fläche 363,39 m², Oberfläche A	01.01.2006	14,8	33,0	6.959,48	0,00	0,00	0,00	440,47	6.519,01
	2/0040001/03522	Lindenstraße / Geh- und Radweg Fläche 23,04 m², Oberflä	01.01.2006	14,8	33,0	551,56	0,00	0,00	0,00	34,91	516,65
	2/0040001/03524	Parkplatz Bäckergasse / Parkstreifen Fläche 511,61 m², Ob	01.01.2006	14,8	33,0	12.247,62	0,00	0,00	0,00	775,17	11.472,45
	2/0040001/03526	Sankt Martin Straße / Geh- und Radweg Fläche 529,23 m²,	01.01.2000	8,2	33,0	5.901,72	0,00	0,00	0,00	641,49	5.260,23
	2/0040001/03527	Hauptstraße / Geh- und Radweg Fläche 183,84 m², Oberflä	01.01.2000	8,2	33,0	2.050,08	0,00	0,00	0,00	222,83	1.827,25
	2/0040001/03529	Ötscherblickstraße / Geh- und Radweg Fläche 345,24 m², (	01.01.2000	8,2	33,0	3.849,96	0,00	0,00	0,00	418,47	3.431,49
	2/0040001/03532	Ennsbach / Fahrbahn Fläche 357,30 m², Oberfläche Aspha	01.01.2000	8,2	33,0	4.980,56	0,00	0,00	0,00	541,37	4.439,19
	2/0040001/03533	Ybbsfeldstraße / Fahrbahn Fläche 1.194,75 m², Oberfläche	01.01.1993	1,6	33,0	4.706,58	0,00	0,00	0,00	1.810,22	2.896,36
	2/0040001/03537	Glackweg / Fahrbahn Fläche 1,05 m², Oberfläche Asphalt,	01.01.2000	8,2	33,0	14,64	0,00	0,00	0,00	1,59	13,05
	2/0040001/03541	Schlossstraße / Parkstreifen Fläche 279,82 m², Oberfläche	01.01.2006	14,8	33,0	5.359,01	0,00	0,00	0,00	339,18	5.019,83
	2/0040001/03542	Schlossstraße / Geh- und Radweg Fläche 29,90 m², Oberfl	01.01.2000	8,2	33,0	333,44	0,00	0,00	0,00	36,24	297,20
	2/0040001/03543	Schlossstraße / Geh- und Radweg Fläche 82,64 m², Oberfl	01.01.2006	14,8	33,0	1.582,68	0,00	0,00	0,00	100,17	1.482,51
	2/0040001/03544	Habichstraße / Geh- und Radweg Fläche 554,82 m², Oberfl	01.01.2000	8,2	33,0	6.187,08	0,00	0,00	0,00	672,51	5.514,57
	2/0040001/03549	Brandstetter-Eitzing / Fahrbahn Fläche 125,46 m², Oberfläc	01.01.1993	1,6	33,0	494,24	0,00	0,00	0,00	190,09	304,15
	2/0040001/03556	Karlsbach / Fahrbahn Fläche 475,80 m², Oberfläche Aspha	01.01.1993	1,6	33,0	1.874,36	0,00	0,00	0,00	720,91	1.153,45
	2/0040001/03557	Karlsbach / Fahrbahn Fläche 438,66 m², Oberfläche Aspha	01.01.1986	0,0	33,0	0,00	0,00	0,00	0,00	0,00	0,00
	2/0040001/03560	kein Name / Fahrbahn Fläche 438,84 m², Oberfläche Asphá	01.01.1986	0,0	33,0	0,00	0,00	0,00	0,00	0,00	0,00
	2/0040001/03564	Straßenbau 2020	24.04.2020	29,0	33,0	119.563,12	0,00	0,00	0,00	3.985,44	115.577,68
	2/0040001/03565	Lindenstraße (Caritas)/Parkplätze	31.12.2020	29,5	33,0	154,13	0,00	0,00	0,00	5,05	149,08
	2/0040001/03567	Am See / Fahrbahn Fläche 1.876,02 m², Oberfläche Aspha	31.12.2019	28,5	33,0	83.852,42	0,00	0,00	0,00	2.842,45	81.009,97
	2/0040001/03568	Bachstraße / Fahrbahn Fläche 2.251,53m², Oberfläche Asp	31.12.2019	28,5	33,0	80.509,25	0,00	0,00	0,00	2.729,13	77.780,12
	2/0040001/03570	Parkplätze Caritas, Vorplatzgestaltung 2020	31.12.2020	29,5	33,0	144.679,99	0,00	0,00	0,00	4.743,61	139.936,38
	2/0040001/03572	Straßenbau 2021	22.11.2021	30,5	33,0	187.758,67	0,00	0,00	0,00	5.960,59	181.798,08
	2/0040001/03576	Straßenbau 2022	31.12.2022	31,5	33,0	230.792,78	0,00	0,00	0,00	7.101,32	223.691,46
	2/0040001/03582	Straßenbau 2023	31.12.2023	32,5	33,0	0,00	28.566,71	0,00	0,00	988,28	27.578,43
	2/0040001/03587	Wegparzelle, Zufahrt Pflanzbeet 22, Dorrer/Brandstetter Pa	01.01.2023	32,0	33,0	0,00	0,00	0,00	370,00	5,69	364,31
	2/0040002/03444	Hauptstraße / Hauptstraße / Geh- und Radweg Fläche 92,5	01.01.2009	0,0	10,0	0,00	0,00	0,00	0,00	0,00	0,00
	2/0040002/03450	Kreuzfeld / Fahrbahn Fläche 1.375,56 m², Oberfläche Scho	01.01.2013	0,0	10,0	0,00	0,00	0,00	0,00	0,00	0,00
	2/0040002/03463	Waldstraße / Geh- und Radweg Fläche 18,32 m², Oberfläch	01.01.2009	0,0	10,0	0,00	0,00	0,00	0,00	0,00	0,00
	2/0040002/03470	Habichstraße / Habichstraße / Geh- und Radweg Fläche 77	01.01.2009	0,0	10,0	0,00	0,00	0,00	0,00	0,00	0,00
	1022	**Gebäude und Bauten**				**18.272,62**	**0,00**	**0,00**	**0,00**	**2.610,37**	**15.662,25**
	2/0070002/00827	6 Buswartehäuschen	01.01.2010	6,0	20,0	18.272,62	0,00	0,00	0,00	2.610,37	15.662,25
	1311	**Investitionszuschüsse von Trägern öffentlichen Rechts**				**-130.246,79**	**0,00**	**0,00**	**0,00**	**-4.212,73**	**-126.034,06**
	2/0040001/03574	KT Ybbsfeldstr. 21-22 - 2020	17.12.2020	29,0	32,5	-16.976,35	0,00	0,00	0,00	-565,88	-16.410,47
	2/0040001/03575	KT Parkplätze Caritas, Vorplatzgestaltung 2020	05.03.2021	29,5	32,5	-70.853,84	0,00	0,00	0,00	-2.323,08	-68.530,76
	2/0040001/03579	KT Land NÖ, Straßenbau 2021	15.12.2021	30,5	33,0	-19.090,91	0,00	0,00	0,00	-606,06	-18.484,85
	2/0040001/03580	KT Straßenbau 2022, KIP 2020 Bund	31.12.2022	31,5	33,0	-3.628,72	0,00	0,00	0,00	-111,65	-3.517,07

Ansatz	MVAG Konto	Bezeichnung	Inbetrieb-nahme	RND	ND	Buchwert 31.12.2022	Zugänge/ +	Abgänge/ Umbuchungen -	Wertaufholung+/ Wertminderung-	Abschreibung	Buchwert 31.12.2023
	2/0040001/03584	KT Land NÖ, Straßenbau 2022	12.12.2022	31,5	33,0	-19.696,97	0,00	0,00	0,00	-606,06	-19.090,91
633000	**Wildbachverbauung**					**18.911,23**	**40.537,32**	**0,00**	**0,00**	**0,00**	**59.448,55**
	1023	**Wasser- und Abwasserbauten und -anlagen**				**18.911,23**	**40.537,32**	**0,00**	**0,00**	**0,00**	**59.448,55**
	2/0470001/00001	Wildholzrechen 2021/2022/2023, Wildbachverbauung Marti				18.911,23	40.537,32	0,00	0,00	0,00	59.448,55
639000	**Bachregulierung**					**7.090,00**	**0,00**	**0,00**	**0,00**	**0,00**	**7.090,00**
	1021	**Grundstücke, Grundstückseinrichtungen und Infrastruktur**				**7.090,00**	**0,00**	**0,00**	**0,00**	**0,00**	**7.090,00**
	1/0030001/00636	Grundstück Nr. 2840, KG-Nr. 14407, landwirtschaftlich gen	01.01.1900			1.599,00	0,00	0,00	0,00	0,00	1.599,00
	1/0030001/00639	Grundstück Nr. 2844/2, KG-Nr. 14407, landwirtschaftlich ge	01.01.1900			2.719,00	0,00	0,00	0,00	0,00	2.719,00
	1/0030001/00681	Grundstück Nr. 480/2, KG-Nr. 14407, landwirtschaftlich ger	01.01.1900			2.772,00	0,00	0,00	0,00	0,00	2.772,00
640000	**Straßenverkehr**					**34.757,69**	**0,00**	**0,00**	**0,00**	**2.640,23**	**32.117,46**
	1021	**Grundstücke, Grundstückseinrichtungen und Infrastruktur**				**45.551,37**	**0,00**	**0,00**	**0,00**	**3.247,81**	**42.303,56**
	2/0070002/00829	Bushaltestelle Ennsbach 2020	10.07.2020	16,5	20,0	33.442,67	0,00	0,00	0,00	1.911,01	31.531,66
	4/0040012/01000	Verkehrszeichen 2009	30.11.2009	0,5	15,0	74,41	0,00	0,00	0,00	49,61	24,80
	4/0040012/01001	Verkehrszeichen 2012	18.04.2012	3,0	15,0	238,08	0,00	0,00	0,00	59,52	178,56
	4/0040012/01002	Verkehrszeichen 2013	31.12.2013	4,5	15,0	237,57	0,00	0,00	0,00	43,19	194,38
	4/0040012/01003	Verkehrszeichen 2014	31.12.2014	5,5	15,0	1.366,72	0,00	0,00	0,00	210,26	1.156,46
	4/0040012/01004	Verkehrszeichen 2015	03.11.2015	6,5	15,0	521,36	0,00	0,00	0,00	69,51	451,85
	4/0040012/01005	Verkehrszeichen 2016	07.10.2016	7,5	15,0	250,97	0,00	0,00	0,00	29,53	221,44
	4/0040012/01006	Verkehrszeichen 2018	27.09.2018	9,5	15,0	1.705,09	0,00	0,00	0,00	162,39	1.542,70
	4/0040012/01013	Geschwindigkeitsanzeige 2020	10.07.2020	11,5	15,0	7.415,66	0,00	0,00	0,00	593,25	6.822,41
	4/0040012/00828	Verkehrszeichen 2005	29.12.2005	0,0	15,0	0,00	0,00	0,00	0,00	0,00	0,00
	4/0040012/00992	Verkehrszeichen 2006	08.11.2006	0,0	15,0	0,00	0,00	0,00	0,00	0,00	0,00
	4/0040012/00993	Verkehrszeichen 2007	17.12.2007	0,0	15,0	0,00	0,00	0,00	0,00	0,00	0,00
	4/0040012/00999	Verkehrszeichen 2010	13.12.2010	1,5	15,0	298,84	0,00	0,00	0,00	119,54	179,30
	1022	**Gebäude und Bauten**				**5.473,10**	**0,00**	**0,00**	**0,00**	**321,95**	**5.151,15**
	2/0070002/00828	Bushaltestelle Karlsbach	20.02.2020	16,0	20,0	5.473,10	0,00	0,00	0,00	321,95	5.151,15
	1311	**Investitionszuschüsse von Trägern öffentlichen Rechts**				**-16.266,78**	**0,00**	**0,00**	**0,00**	**-929,53**	**-15.337,25**
	2/0070002/00830	KT Bushaltestelle Ennsbach 2020	17.12.2020	16,5	20,0	-16.266,78	0,00	0,00	0,00	-929,53	-15.337,25
710000	**Land- und forstwirtschaftlicher Wegebau**					**867.283,18**	**129.797,60**	**11.250,00**	**0,00**	**89.733,70**	**896.097,08**
	1021	**Grundstücke, Grundstückseinrichtungen und Infrastruktur**				**893.476,35**	**129.797,60**	**0,00**	**0,00**	**90.745,06**	**932.528,89**
	2/0040001/03409	Hengstberg / Fahrbahn Fläche 1.051,38 m², Oberfläche As	01.01.1993	1,6	33,0	4.141,80	0,00	0,00	0,00	1.593,00	2.548,80
	2/0040001/03477	Neuhaus / Fahrbahn Fläche 758,10 m², Oberfläche Asphalt	01.01.2000	8,2	33,0	10.567,44	0,00	0,00	0,00	1.148,63	9.418,81
	2/0040001/03478	Hengstberg / Fahrbahn Fläche 2.526,81 m², Oberfläche As	01.01.2000	8,2	33,0	35.222,20	0,00	0,00	0,00	3.828,50	31.393,70
	2/0040001/03479	Hengstberg / Fahrbahn Fläche 657,81 m², Oberfläche Asph	01.01.2013	21,4	33,0	22.325,68	0,00	0,00	0,00	996,68	21.329,00

Ansatz	MVAG Konto	Bezeichnung	Inbetrieb-nahme	RND	ND	Buchwert 31.12.2022	Zugänge/ +	Abgänge/ Umbuchungen -	Wertaufholung+/ Wertminderung-	Abschreibung	Buchwert 31.12.2023
	2/0040001/03482	Ötscherblickstraße / Fahrbahn Fläche 403,59 m², Oberfläch	01.01.1993	1,6	33,0	1.589,90	0,00	0,00	0,00	611,50	978,40
	2/0040001/03484	Ess / Fahrbahn Fläche 2.415,72 m², Oberfläche Asphalt, Zu	01.01.2000	8,2	33,0	33.673,68	0,00	0,00	0,00	3.660,18	30.013,50
	2/0040001/03485	Habich / Fahrbahn Fläche 569,88 m², Oberfläche Asphalt, Z	01.01.1993	1,6	33,0	2.244,98	0,00	0,00	0,00	863,45	1.381,53
	2/0040001/03486	Habichstraße / Fahrbahn Fläche 223,95 m², Oberfläche As	01.01.2000	8,2	33,0	3.121,72	0,00	0,00	0,00	339,32	2.782,40
	2/0040001/03487	Eitzing / Fahrbahn Fläche 1.162,80 m², Oberfläche Asphalt	01.01.2000	8,2	33,0	16.208,72	0,00	0,00	0,00	1.761,82	14.446,90
	2/0040001/03488	Neumarktstraße / Fahrbahn Fläche 263,10 m², Oberfläche	01.01.1993	1,6	33,0	1.036,45	0,00	0,00	0,00	398,63	637,82
	2/0040001/03490	Karlsbach / Fahrbahn Fläche 3.135,99 m², Oberfläche Aspl	01.01.2000	8,2	33,0	43.713,80	0,00	0,00	0,00	4.751,50	38.962,30
	2/0040001/03491	Hengstbergl I / Fahrbahn Fläche 1.335,39 m², Oberfläche A	01.01.1993	1,6	33,0	5.260,62	0,00	0,00	0,00	2.023,32	3.237,30
	2/0040001/03492	Hengstbergl I / Fahrbahn Fläche 510,54 m², Oberfläche As	01.01.2000	8,2	33,0	7.116,61	0,00	0,00	0,00	773,54	6.343,07
	2/0040001/03493	Hengstberg II / Fahrbahn Fläche 2.225,16 m², Oberfläche A	01.01.2000	8,2	33,0	31.017,39	0,00	0,00	0,00	3.371,46	27.645,93
	2/0040001/03494	Dollfußstraße / Fahrbahn Fläche 1.934,39 m², Oberfläche A	01.01.2000	8,2	33,0	26.964,23	0,00	0,00	0,00	2.930,89	24.033,34
	2/0040001/03496	Pflanzbeet / Fahrbahn Fläche 537,85 m², Oberfläche Asph	01.01.2006	14,8	33,0	12.875,81	0,00	0,00	0,00	814,92	12.060,89
	2/0040001/03497	kein Name / Fahrbahn Fläche 2.252,97 m², Oberfläche Asp	01.01.2000	8,2	33,0	31.405,04	0,00	0,00	0,00	3.413,59	27.991,45
	2/0040001/03499	Mehlberg / Fahrbahn Fläche 277,65 m², Oberfläche Asphal	01.01.1993	1,6	33,0	1.093,78	0,00	0,00	0,00	420,68	673,10
	2/0040001/03500	Satzenbergstraße / Fahrbahn Fläche 6.670,02 m², Oberfläc	01.01.2000	8,2	33,0	92.976,04	0,00	0,00	0,00	10.106,09	82.869,95
	2/0040001/03501	Hengstberg I / Fahrbahn Fläche 2.935,17 m², Oberfläche A	01.01.2000	8,2	33,0	40.914,48	0,00	0,00	0,00	4.447,23	36.467,25
	2/0040001/03502	HengstbergI / Fahrbahn Fläche 745,44 m², Oberfläche Aspl	01.01.2000	8,2	33,0	10.390,99	0,00	0,00	0,00	1.129,46	9.261,53
	2/0040001/03503	Peham / Fahrbahn Fläche 784,38 m², Oberfläche Asphalt, Z	01.01.1986	0,0	33,0	0,00	0,00	0,00	0,00	0,00	0,00
	2/0040001/03506	Hengstberg II / Fahrbahn Fläche 423,12 m², Oberfläche As	01.01.1993	1,6	33,0	1.666,84	0,00	0,00	0,00	641,09	1.025,75
	2/0040001/03507	kein Name / Fahrbahn Fläche 400,35 m², Oberfläche Asph	01.01.2006	14,8	33,0	9.584,14	0,00	0,00	0,00	606,59	8.977,55
	2/0040001/03509	Hengstberg I / Fahrbahn Fläche 440,28 m², Oberfläche Asp	01.01.1993	1,6	33,0	1.734,44	0,00	0,00	0,00	667,09	1.067,35
	2/0040001/03516	Aigner / Fahrbahn Fläche 496,02 m², Oberfläche Asphalt, Z	01.01.2000	8,2	33,0	6.914,21	0,00	0,00	0,00	751,54	6.162,67
	2/0040001/03518	Mehlberg / Fahrbahn Fläche 3.540,50 m², Oberfläche Asph	01.01.2000	8,2	33,0	49.352,34	0,00	0,00	0,00	5.364,38	43.987,96
	2/0040001/03519	Hengsberg II / Fahrbahn Fläche 307,35 m², Oberfläche Asp	01.01.2000	8,2	33,0	4.284,28	0,00	0,00	0,00	465,68	3.818,60
	2/0040001/03520	kein Name / Fahrbahn Fläche 1.735,99 m², Oberfläche Spu	01.01.2006	14,8	33,0	41.558,60	0,00	0,00	0,00	2.630,29	38.928,31
	2/0040001/03521	Mitterweg / Fahrbahn Fläche 3.618,23 m², Oberfläche Aspl	01.01.2006	14,8	33,0	86.618,22	0,00	0,00	0,00	5.482,17	81.136,05
	2/0040001/03523	Energiestraße / Fahrbahn Fläche 570,21 m², Oberfläche As	01.01.2006	14,8	33,0	13.650,49	0,00	0,00	0,00	863,96	12.786,53
	2/0040001/03525	Roseggerzeile / Fahrbahn Fläche 211,76 m², Oberfläche As	01.01.2000	8,2	33,0	2.951,80	0,00	0,00	0,00	320,85	2.630,95
	2/0040001/03528	Ötscherblickstraße / Geh- und Radweg Fläche 9,80 m², Ob	01.01.2000	8,2	33,0	109,28	0,00	0,00	0,00	11,88	97,40
	2/0040001/03530	Ess / Fahrbahn Fläche 599,01 m², Oberfläche Asphalt, Zus	01.01.1993	1,6	33,0	2.359,74	0,00	0,00	0,00	907,59	1.452,15
	2/0040001/03534	kein Name / Fahrbahn Fläche 558,24 m², Oberfläche Asph	01.01.1986	0,0	33,0	0,00	0,00	0,00	0,00	0,00	0,00
	2/0040001/03535	Pflanzbeet / Fahrbahn Fläche 76,29 m², Oberfläche Asphal	01.01.2000	8,2	33,0	1.063,44	0,00	0,00	0,00	115,59	947,85
	2/0040001/03536	Glackweg / Fahrbahn Fläche 966,51 m², Oberfläche Asphal	01.01.2000	8,2	33,0	13.472,56	0,00	0,00	0,00	1.464,41	12.008,15
	2/0040001/03538	Obernberg / Fahrbahn Fläche 327,72 m², Oberfläche Asph	01.01.2000	8,2	33,0	4.568,21	0,00	0,00	0,00	496,54	4.071,67
	2/0040001/03539	Aigner / Fahrbahn Fläche 621,15 m², Oberfläche Asphalt, Z	01.01.2006	14,8	33,0	14.869,94	0,00	0,00	0,00	941,14	13.928,80
	2/0040001/03540	Aigner / Fahrbahn Fläche 157,83 m², Oberfläche Asphalt, Z	01.01.1993	1,6	33,0	621,75	0,00	0,00	0,00	239,13	382,62
	2/0040001/03545	Habichstraße / Geh- und Radweg Fläche 74,35 m², Oberflä	01.01.2000	8,2	33,0	829,12	0,00	0,00	0,00	90,12	739,00
	2/0040001/03546	Ybbsfeldstraße / Geh- und Radweg Fläche 3,63 m², Oberflä	01.01.2000	8,2	33,0	40,48	0,00	0,00	0,00	4,40	36,08
	2/0040001/03547	Neuhaus / Fahrbahn Fläche 995,55 m², Oberfläche Asphalt	01.01.1993	1,6	33,0	3.921,86	0,00	0,00	0,00	1.508,41	2.413,45

Ansatz	MVAG Konto	Bezeichnung	Inbetrieb-nahme	RND	ND	Buchwert 31.12.2022	Zugänge/ + Umbuchungen	Abgänge/ -	Wertaufholung+/ Wertminderung-	Abschreibung	Buchwert 31.12.2023
	2/0040001/03548	Brandstetter-Eitzing / Fahrbahn Fläche 932,16 m², Oberfläc	01.01.1993	1,6	33,0	3.672,15	0,00	0,00	0,00	1.412,37	2.259,78
	2/0040001/03550	Pfaffenberg / Fahrbahn Fläche 444,60 m², Oberfläche Asph	01.01.1993	1,6	33,0	1.751,45	0,00	0,00	0,00	673,63	1.077,82
	2/0040001/03551	Kniebichl / Fahrbahn Fläche 1.793,22 m², Oberfläche Asph	01.01.1986	0,0	33,0	0,00	0,00	0,00	0,00	0,00	0,00
	2/0040001/03552	kein Name / Fahrbahn Fläche 329,52 m², Oberfläche Asph	01.01.1993	1,6	33,0	1.298,11	0,00	0,00	0,00	499,27	798,84
	2/0040001/03554	Hengsberg I / Fahrbahn Fläche 192,30 m², Oberfläche Asp	01.01.2000	8,2	33,0	2.680,56	0,00	0,00	0,00	291,37	2.389,19
	2/0040001/03555	Karlsbach / Fahrbahn Fläche 5,04 m², Oberfläche Asphalt,	01.01.1993	1,6	33,0	19,85	0,00	0,00	0,00	7,63	12,22
	2/0040001/03559	Am Hengstberg / Fahrbahn Fläche 1.732,92 m², Oberfläche	01.01.2000	8,2	33,0	24.155,84	0,00	0,00	0,00	2.625,63	21.530,21
	2/0040001/03563	Unterholz / Fahrbahn Fläche 993,87 m², Oberfläche Asphal	01.01.2000	8,2	33,0	13.853,96	0,00	0,00	0,00	1.505,87	12.348,09
	2/0040001/03566	Güterwege 2020 Kniebichl u.a.	17.09.2020	29,5	33,0	56.675,40	0,00	0,00	0,00	1.858,21	54.817,19
	2/0040001/03573	Güterwege 2021	20.10.2021	30,5	33,0	25.466,03	0,00	0,00	0,00	808,45	24.657,58
	2/0040001/03577	Güterwege 2022	31.12.2022	31,5	33,0	39.752,20	47,00	0,00	0,00	1.270,14	38.529,06
	2/0040001/03581	Güterwege 2023	31.12.2023	32,5	33,0	0,00	129.750,60	0,00	0,00	2.709,14	127.041,46
	2/0040002/03476	Neuhaus / Fahrbahn Fläche 184,47 m², Oberfläche Schotte	01.01.2013	0,0	10,0	0,00	0,00	0,00	0,00	0,00	0,00
	2/0040002/03505	Karlsbach I / Fahrbahn Fläche 7.256,04 m², Oberfläche Sch	01.01.2013	0,0	10,0	0,00	0,00	0,00	0,00	0,00	0,00
	2/0040002/03517	kein Name / Fahrbahn Fläche 26.440,57 m², Oberfläche Sc	01.01.2013	0,0	10,0	0,00	0,00	0,00	0,00	0,00	0,00
	2/0040002/03531	Mehlberg / Fahrbahn Fläche 408,57 m², Oberfläche Schotte	01.01.2013	0,0	10,0	0,00	0,00	0,00	0,00	0,00	0,00
	2/0040002/03553	Obernberg / Fahrbahn Fläche 497,88 m², Oberfläche Schot	01.01.2013	0,0	10,0	0,00	0,00	0,00	0,00	0,00	0,00
	2/0040002/03558	Verbindungsweg / Fahrbahn Fläche 1.719,48 m², Oberfläch	01.01.2013	0,0	10,0	0,00	0,00	0,00	0,00	0,00	0,00
	2/0040002/03561	kein Name / Fahrbahn Fläche 1.882,54 m², Oberfläche Erd	01.01.2017	0,0	10,0	0,00	0,00	0,00	0,00	0,00	0,00
	2/0040002/03562	Mosthöhenstraße / Fahrbahn Fläche 907,23 m², Oberfläche	01.01.2013	0,0	10,0	0,00	0,00	0,00	0,00	0,00	0,00
	2/0040002/03563	Güterwege 2019 2.HJ	02.03.2020	6,0	10,0	24.560,58	0,00	0,00	0,00	3.508,65	21.051,93
	2/0040002/03564	Pfaffenberg/Fahrbahn, Gst. 2682/2 Fläche 1751 m², Oberfl	23.06.2022	8,0	10,0	5.557,12	0,00	0,00	0,00	617,46	4.939,66
	1311	**Investitionszuschüsse von Trägern öffentlichen Rechts**				**-26.193,17**	**0,00**	**11.250,00**	**0,00**	**-1.011,36**	**-36.431,81**
	2/0040001/03571	KT Land NÖ, Güterwege 2020	30.10.2020	29,5	33,0	-13.863,63	0,00	0,00	0,00	-454,55	-13.409,08
	2/0040001/03578	KT Land NÖ, Güterwege 2021	24.11.2021	30,5	33,0	-7.159,09	0,00	0,00	0,00	-227,27	-6.931,82
	2/0040001/03583	KT Land NÖ, Güterwege 2022	15.12.2022	31,5	33,0	-5.170,45	0,00	0,00	0,00	-159,09	-5.011,36
	2/0040001/03585	KT Land NÖ, Güterwege 2023	12.09.2023	32,5	33,0	0,00	0,00	11.250,00	0,00	-170,45	-11.079,55
771000	**Maßnahmen zur Förde- rung des Fremdenverk.**					**811,59**	**0,00**	**0,00**	**0,00**	**187,95**	**623,64**
	1021	**Grundstücke, Grundstückseinrichtungen und Infrastruktur**				**811,59**	**0,00**	**0,00**	**0,00**	**187,95**	**623,64**
	2/0040010/01061	Sitzbank 2017	23.05.2017	3,0	10,0	273,14	0,00	0,00	0,00	68,29	204,85
	2/0040012/01057	Infotafeln 2012	06.08.2012	3,5	15,0	538,45	0,00	0,00	0,00	119,66	418,79
782000	**Betriebsförderung**					**44.902,39**	**0,00**	**0,00**	**0,00**	**9.978,30**	**34.924,09**
	1026	**Amts-, Betriebs- und Geschäftsausstattung**				**66.835,64**	**0,00**	**0,00**	**0,00**	**14.852,36**	**51.983,28**
	4/0110002/00832	Einrichtung Nahversorger	06.12.2017	3,5	10,0	66.835,64	0,00	0,00	0,00	14.852,36	51.983,28

Ansatz	MVAG Konto	Bezeichnung	Inbetrieb-nahme	RND	ND	Buchwert 31.12.2022	Zugänge/ +	Abgänge/ Umbuchungen -	Wertaufholung+/ Wertminderung-	Abschreibung	Buchwert 31.12.2023
	1311	**Investitionszuschüsse von Trägern öffentlichen Rechts**				**-21.933,25**	**0,00**	**0,00**	**0,00**	**-4.874,06**	**-17.059,19**
	4/0110002/03570	KT Einrichtung Nahversorger	19.02.2018	3,5	10,0	-21.933,25	0,00	0,00	0,00	-4.874,06	-17.059,19
814000	**Straßenreinigung**					**3.895,04**	**0,00**	**0,00**	**0,00**	**458,24**	**3.436,80**
	1025	**Technische Anlagen, Fahrzeuge und Maschinen**				**3.895,04**	**0,00**	**0,00**	**0,00**	**458,24**	**3.436,80**
	4/0150002/01016	Schneeketten 2021	20.12.2021	7,5	10,0	3.895,04	0,00	0,00	0,00	458,24	3.436,80
815000	**Kinderspielplätze**					**57.829,34**	**4.347,92**	**0,00**	**0,00**	**4.250,04**	**57.927,22**
	1021	**Grundstücke, Grundstückseinrichtungen und Infrastruktur**				**60.067,55**	**4.347,92**	**0,00**	**0,00**	**6.128,96**	**58.286,51**
	2/0040013/00946	Kinderspielplatz St. Martin	31.12.2008	17,5	33,0	27.461,96	0,00	0,00	0,00	1.484,43	25.977,53
	2/0290003/01008	Nestkorb 2016	03.06.2016	2,0	10,0	398,62	0,00	0,00	0,00	132,87	265,75
	2/0290003/01009	Spielgeräte Spielplatz 2020	26.08.2020	6,5	10,0	32.206,97	0,00	0,00	0,00	4.294,26	27.912,71
	2/0290003/01013	Spielgeräte Spielplatz 2023 (LJ Projektmarathon)	10.09.2023	9,5	10,0	0,00	4.347,92	0,00	0,00	217,40	4.130,52
	1022	**Gebäude und Bauten**				**19.328,90**	**0,00**	**0,00**	**0,00**	**552,25**	**18.776,65**
	2/0060001/00834	WC Spielplatz	01.01.2008	34,0	50,0	19.328,90	0,00	0,00	0,00	552,25	18.776,65
	1311	**Investitionszuschüsse von Trägern öffentlichen Rechts**				**-21.567,11**	**0,00**	**0,00**	**0,00**	**-2.431,17**	**-19.135,94**
	2/0040013/03594	KT Kinderspielplatz St. Martin	23.09.2008	17,5	33,0	-5.606,06	0,00	0,00	0,00	-303,03	-5.303,03
	2/0290003/01010	KT Spielgeräte Kinderspielplatz 2020	27.10.2020	6,5	10,0	-15.961,05	0,00	0,00	0,00	-2.128,14	-13.832,91
816000	**Öffentliche Beleuch- tung**					**166.129,50**	**5.979,03**	**500,00**	**0,00**	**20.822,73**	**150.785,80**
	1021	**Grundstücke, Grundstückseinrichtungen und Infrastruktur**				**187.173,69**	**5.979,03**	**0,00**	**0,00**	**22.522,07**	**170.630,65**
	2/0040012/01371	Straßenbeleuchtung 2012	21.12.2012	3,5	15,0	266,69	0,00	0,00	0,00	59,26	207,43
	2/0040012/01374	Straßenbeleuchtung 2019	22.10.2019	10,5	15,0	19.737,35	0,00	0,00	0,00	1.716,29	18.021,06
	2/0040012/01375	Straßenbeleuchtung 2020	31.12.2020	11,5	15,0	32.403,56	0,00	0,00	0,00	2.592,28	29.811,28
	2/0040012/01381	Straßenbeleuchtung 2021	03.09.2021	12,5	15,0	3.478,97	0,00	0,00	0,00	257,70	3.221,27
	2/0040012/01382	Straßenbeleuchtung 2022	14.11.2022	13,5	15,0	5.067,89	0,00	0,00	0,00	349,51	4.718,38
	2/0040012/01384	Straßenbeleuchtung 2023	31.12.2023	14,5	15,0	0,00	5.979,03	0,00	0,00	846,76	5.132,27
	2/0040012/00835	Straßenbeleuchtung 2013	11.09.2013	4,5	15,0	13.868,89	0,00	0,00	0,00	2.521,62	11.347,27
	2/0040012/00836	Straßenbeleuchtung 2014	05.12.2014	5,5	15,0	25.280,76	0,00	0,00	0,00	3.889,35	21.391,41
	2/0040012/00837	Straßenbeleuchtung 2015	28.12.2015	6,5	15,0	38.092,01	0,00	0,00	0,00	5.078,93	33.013,08
	2/0040012/00838	Straßenbeleuchtung 2016	08.09.2016	7,5	15,0	16.627,02	0,00	0,00	0,00	1.956,12	14.670,90
	2/0040012/00839	Straßenbeleuchtung 2017	30.10.2017	8,5	15,0	17.280,95	0,00	0,00	0,00	1.819,05	15.461,90
	2/0040012/00840	Straßenbeleuchtung 2018	05.09.2018	9,5	15,0	15.069,60	0,00	0,00	0,00	1.435,20	13.634,40
	1311	**Investitionszuschüsse von Trägern öffentlichen Rechts**				**-21.044,19**	**0,00**	**500,00**	**0,00**	**-1.699,34**	**-19.844,85**
	2/0040012/01376	KT Straßenbeleuchtung 2019 - Bund	13.07.2020	10,5	14,0	-443,57	0,00	0,00	0,00	-38,57	-405,00
	2/0040012/01377	KT Straßenbeleuchtung 2020 - Land NÖ	17.12.2020	11,5	15,0	-2.500,00	0,00	0,00	0,00	-200,00	-2.300,00
	2/0040012/01379	KT Straßenbeleuchtung 2020 - KIP 2020 Bund	08.03.2021	11,5	14,5	-16.767,24	0,00	0,00	0,00	-1.341,38	-15.425,86

Ansatz	MVAG Konto	Bezeichnung	Inbetrieb-nahme	RND	ND	Buchwert 31.12.2022	Zugänge/ +	Abgänge/ Umbuchungen -	Wertaufholung+/ Wertminderung-	Abschreibung	Buchwert 31.12.2023
	2/0040012/01380	KT Straßenbeleuchtung 2020 - Bund	10.03.2021	11,5	14,5	-465,52	0,00	0,00	0,00	-37,24	-428,28
	2/0040012/01383	KT Straßenbeleuchtung 2021	29.11.2022	12,5	14,0	-867,86	0,00	0,00	0,00	-64,29	-803,57
	2/0040012/01385	KT Straßenbeleuchtung 2022	19.12.2023	13,5	14,0	0,00	0,00	500,00	0,00	-17,86	-482,14
817000	**Friedhöfe (einschl. Einsegnungshallen)**					**156.702,83**	**5.232,00**	**0,00**	**0,00**	**8.251,29**	**153.683,54**
	1010	**Immaterielle Vermögenswerte**				**130,80**	**0,00**	**0,00**	**0,00**	**130,80**	**0,00**
	2/0440001/00001	k5 Friedhof	29.11.2019	0,0	4,0	130,80	0,00	0,00	0,00	130,80	0,00
	1021	**Grundstücke, Grundstückseinrichtungen und Infrastruktur**				**90.642,93**	**5.232,00**	**0,00**	**0,00**	**1.343,75**	**94.531,18**
	1/0020002/00771	Grundstück Nr. 210/8, KG-Nr. 14417, Friedhof Landw. genu	01.01.1900			13.360,54	0,00	0,00	0,00	0,00	13.360,54
	1/0030001/00769	Grundstück Nr. 210/5, KG-Nr. 14417, Gst oberhalb Friedho	31.12.2017			31.715,86	0,00	0,00	0,00	0,00	31.715,86
	1/0030001/00770	Grundstück Nr. 210/8, KG-Nr. 14417, Friedhof Verbuschte	01.01.1900			59,10	0,00	0,00	0,00	0,00	59,10
	1/0030001/00807	Grundstück Nr. 210/20, KG-Nr. 14417, Gst oberhalb Friedh	14.11.2022			10.068,50	0,00	0,00	0,00	0,00	10.068,50
	2/0040001/01049	Containerabstellplatz u. Zufahrt 2019	11.09.2019	28,5	33,0	34.095,78	0,00	0,00	0,00	1.155,79	32.939,99
	2/0040008/00551	Einfahrtstor Friedhof	22.11.2023	19,5	20,0	0,00	5.232,00	0,00	0,00	130,80	5.101,20
	2/0070003/00846	Urnengräbereinfassung 2013	31.12.2013	22,5	33,0	1.343,15	0,00	0,00	0,00	57,16	1.285,99
	1022	**Gebäude und Bauten**				**5.118,07**	**0,00**	**0,00**	**0,00**	**1.023,61**	**4.094,46**
	2/0060001/00844	Aufbahrungshalle	01.01.1978	4,0	50,0	5.118,07	0,00	0,00	0,00	1.023,61	4.094,46
	1024	**Sonderanlagen**				**69.502,69**	**0,00**	**0,00**	**0,00**	**4.846,51**	**64.656,18**
	2/0070003/01068	Friedhofsanierung 2002-2003	17.11.2003	12,5	33,0	62.192,12	0,00	0,00	0,00	4.606,82	57.585,30
	4/0070003/00001	Urnengräbereinfassung 2020	11.09.2020	29,5	33,0	7.310,57	0,00	0,00	0,00	239,69	7.070,88
	1025	**Technische Anlagen, Fahrzeuge und Maschinen**				**5.373,85**	**0,00**	**0,00**	**0,00**	**1.791,28**	**3.582,57**
	4/0290001/00847	Grabgrabegerät u. Erdkiste	27.03.2018	2,0	8,0	5.373,85	0,00	0,00	0,00	1.791,28	3.582,57
	1026	**Amts-, Betriebs- und Geschäftsausstattung**				**2.424,01**	**0,00**	**0,00**	**0,00**	**336,79**	**2.087,22**
	4/0040012/01011	Grabstellenbeschriftung 2015	10.03.2015	6,0	15,0	1.206,19	0,00	0,00	0,00	172,31	1.033,88
	4/0040012/01012	Grabstellenbeschriftung 2016	29.01.2016	7,0	15,0	923,88	0,00	0,00	0,00	115,49	808,39
	4/0110002/01050	Urnenschrank 2019	01.04.2019	5,0	10,0	293,94	0,00	0,00	0,00	48,99	244,95
	1313	**Investitionszuschüsse von übrigen**				**-16.489,52**	**0,00**	**0,00**	**0,00**	**-1.221,45**	**-15.268,07**
	2/0070003/01344	Förderung Dorferneuerung	04.05.2004	12,5	33,0	-8.307,70	0,00	0,00	0,00	-615,39	-7.692,31
	2/0070003/03620	KT Friedhofsanierung 2002-2003	22.04.2003	12,5	33,0	-8.181,82	0,00	0,00	0,00	-606,06	-7.575,76
820000	**Bauhof**					**389.288,91**	**4.813,98**	**785,00**	**0,00**	**41.812,75**	**351.505,14**
	1021	**Grundstücke, Grundstückseinrichtungen und Infrastruktur**				**47.768,65**	**0,00**	**0,00**	**0,00**	**0,00**	**47.768,65**
	1/0020001/00695	Grundstück Nr. 1056/4, KG-Nr. 14417, Bauflächen Gebäud	01.01.1900			4.138,80	0,00	0,00	0,00	0,00	4.138,80
	1/0030001/00696	Grundstück Nr. 1056/4, KG-Nr. 14417, landwirtschaftlich ge	01.01.1900			43.629,85	0,00	0,00	0,00	0,00	43.629,85

Ansatz	MVAG Konto	Bezeichnung	Inbetrieb-nahme	RND	ND	Buchwert 31.12.2022	Zugänge/ +	Abgänge/ Umbuchungen -	Wertaufholung+/ Wertminderung-	Abschreibung	Buchwert 31.12.2023
	1022	**Gebäude und Bauten**				**256.174,76**	**0,00**	**0,00**	**0,00**	**12.375,92**	**243.798,84**
	2/0060001/00539	Bauhofgebäude	01.01.1992	18,0	50,0	213.541,79	0,00	0,00	0,00	11.239,04	202.302,75
	2/0060001/00859	Splitbox, Einstellhalle	31.12.2010	36,5	50,0	42.632,97	0,00	0,00	0,00	1.136,88	41.496,09
	1025	**Technische Anlagen, Fahrzeuge und Maschinen**				**85.024,37**	**3.128,09**	**0,00**	**0,00**	**28.834,70**	**59.317,76**
	4/0150002/01015	Kubota 2015	31.12.2015	1,5	10,0	10.424,54	0,00	0,00	0,00	4.169,82	6.254,72
	4/0150002/01017	Lastendreirad elektro 2023	15.03.2023	9,0	10,0	0,00	3.128,09	0,00	0,00	377,45	2.750,64
	4/0150002/00848	Same 2006	01.01.1900	0,0	10,0	0,00	0,00	0,00	0,00	0,00	0,00
	4/0150002/00849	Deutz 2016	22.12.2016	2,5	10,0	30.789,45	0,00	0,00	0,00	8.796,99	21.992,46
	4/0150002/00850	VW Pritsche 2016	15.03.2016	2,0	10,0	10.096,24	0,00	0,00	0,00	3.365,41	6.730,83
	4/0150002/00851	Anhänger 2017	16.01.2017	3,0	10,0	7.845,06	0,00	0,00	0,00	1.961,27	5.883,79
	4/0150002/00853	Moped	01.01.1900	0,0	10,0	0,00	0,00	0,00	0,00	0,00	0,00
	4/0290001/01014	Werkzeuge u. Maschinen 2015	31.12.2015	0,0	8,0	652,72	0,00	0,00	0,00	652,72	0,00
	4/0290001/01016	Werkzeuge u. Maschinen 2016	31.12.2016	0,5	8,0	514,18	0,00	0,00	0,00	342,79	171,39
	4/0290001/01017	Werkzeuge u. Maschinen 2018	31.12.2018	2,5	8,0	9.636,97	0,00	0,00	0,00	2.753,42	6.883,55
	4/0290001/01052	Werkzeuge u. Maschinen 2019	25.07.2019	3,5	8,0	2.099,87	0,00	0,00	0,00	466,64	1.633,23
	4/0290001/01053	Motorsäge	20.12.2019	3,5	8,0	279,84	0,00	0,00	0,00	62,19	217,65
	4/0290001/01054	Werkzeuge u. Maschinen 2020	10.07.2020	4,5	8,0	2.810,50	0,00	0,00	0,00	511,00	2.299,50
	4/0290001/00852	Werkzeuge u. Maschinen 2012	31.12.2012	0,0	8,0	0,00	0,00	0,00	0,00	0,00	0,00
	4/0290001/00854	Böschungsmäher 2017	16.01.2017	1,0	8,0	7.250,00	0,00	0,00	0,00	3.625,00	3.625,00
	4/0290001/00855	Schneepflug 2016	22.12.2016	0,5	8,0	2.625,00	0,00	0,00	0,00	1.750,00	875,00
	4/0290001/00858	Altbestand Werkzeug, Maschinen	01.01.1900	0,0	8,0	0,00	0,00	0,00	0,00	0,00	0,00
	1026	**Amts-, Betriebs- und Geschäftsausstattung**				**321,13**	**1.685,89**	**0,00**	**0,00**	**643,45**	**1.363,57**
	2/0350003/00001	Dieseltank 2023	31.12.2023	9,5	10,0	0,00	1.685,89	0,00	0,00	594,05	1.091,84
	4/0110002/01051	Heurigengartnituren 2019	22.07.2019	5,5	10,0	321,13	0,00	0,00	0,00	49,40	271,73
	4/0110002/00856	Heurigengarnituren 2010	22.03.2010	0,0	10,0	0,00	0,00	0,00	0,00	0,00	0,00
	4/0110002/00857	Altbestand Ausstattung Bauhof	01.01.1900	0,0	10,0	0,00	0,00	0,00	0,00	0,00	0,00
	4/0110002/00995	Heurigengarnituren 2013	17.05.2013	0,0	10,0	0,00	0,00	0,00	0,00	0,00	0,00
	4/0180003/00998	EDV Altbestand	01.01.1900	0,0	4,0	0,00	0,00	0,00	0,00	0,00	0,00
	1311	**Investitionszuschüsse von Trägern öffentlichen Rechts**				**0,00**	**0,00**	**785,00**	**0,00**	**-41,32**	**-743,68**
	4/0150002/01018	KT Bund, Lastendreirad elektro 2023	05.09.2023	9,0	9,5	0,00	0,00	785,00	0,00	-41,32	-743,68
840000	**Grundbesitz**					**464.928,37**	**0,00**	**370,36**	**-1.974,00**	**0,00**	**462.584,01**
	1021	**Grundstücke, Grundstückseinrichtungen und Infrastruktur**				**464.928,37**	**0,00**	**370,36**	**-1.974,00**	**0,00**	**462.584,01**
	1/0010002/00614	Grundstück Nr. 2758, KG-Nr. 14407, Gewässer Fließende (	01.01.1900			2.043,00	0,00	0,00	0,00	0,00	2.043,00
	1/0010002/00615	Grundstück Nr. 2761/2, KG-Nr. 14407, Gewässer Fließend	01.01.1900			436,00	0,00	0,00	0,00	0,00	436,00
	1/0010002/00619	Grundstück Nr. 2775, KG-Nr. 14407, Gewässer Fließende (	01.01.1900			1.752,00	0,00	0,00	0,00	0,00	1.752,00
	1/0010002/00620	Grundstück Nr. 2777, KG-Nr. 14407, Gewässer Fließende (	01.01.1900			1.214,00	0,00	0,00	0,00	0,00	1.214,00

Ansatz	MVAG Konto	Bezeichnung	Inbetrieb-nahme	RND	ND	Buchwert 31.12.2022	Zugänge/ +	Abgänge/ Umbuchungen -	Wertaufholung+/ Wertminderung-	Abschreibung	Buchwert 31.12.2023
	1/0010002/00628	Grundstück Nr. 2822, KG-Nr. 14407, Gewässer Gewässerr	01.01.1900			2.135,00	0,00	0,00	0,00	0,00	2.135,00
	1/0010002/00629	Grundstück Nr. 2826, KG-Nr. 14407, Gewässer Gewässerr	01.01.1900			518,00	0,00	0,00	0,00	0,00	518,00
	1/0010002/00661	Grundstück Nr. 2933, KG-Nr. 14407, Gewässer Fließende (	01.01.1900			2.601,00	0,00	0,00	0,00	0,00	2.601,00
	1/0010002/00664	Grundstück Nr. 2948, KG-Nr. 14407, Gewässer Gewässerr	01.01.1900			1.463,00	0,00	0,00	0,00	0,00	1.463,00
	1/0010002/00801	Grundstück Nr. 225/27, KG-Nr. 14417, Gewässer Fließend	01.01.1900			453,00	0,00	0,00	0,00	0,00	453,00
	1/0020001/01373	Grundstück 819/6, KG 14408 Kemmelbach, EZ 327 (ASZ K	14.02.2007			11.912,07	0,00	0,00	0,00	0,00	11.912,07
	1/0020001/00551	Grundstück Nr. .67/1, KG-Nr. 14407, landwirtschaftlich gen	01.01.1900			370,36	0,00	370,36	0,00	0,00	0,00
	1/0020001/00561	Grundstück Nr. 1763/4, KG-Nr. 14407, Sonstige Straßenve	01.01.1900			6,00	0,00	0,00	0,00	0,00	6,00
	1/0020001/00586	Grundstück Nr. 2686/7, KG-Nr. 14407, Sonstige Straßenve	01.01.1900			5,00	0,00	0,00	0,00	0,00	5,00
	1/0020001/00645	Grundstück Nr. 2870, KG-Nr. 14407, Sonstige Sonstiges (o	01.01.1900			56,00	0,00	0,00	0,00	0,00	56,00
	1/0020002/00697	Grundstück Nr. 1056/4, KG-Nr. 14417, Sonstige Betriebsflä	01.01.1900			26.074,44	0,00	0,00	0,00	0,00	26.074,44
	1/0020004/00555	Grundstück Nr. 1116/6, KG-Nr. 14407, Sonstige Straßenve	01.01.1900			413,00	0,00	0,00	0,00	0,00	413,00
	1/0020004/00556	Grundstück Nr. 1307/1, KG-Nr. 14407, Sonstige Straßenve	01.01.1900			14,00	0,00	0,00	0,00	0,00	14,00
	1/0020004/00558	Grundstück Nr. 1357/4, KG-Nr. 14407, Sonstige Straßenve	01.01.1900			705,00	0,00	0,00	0,00	0,00	705,00
	1/0020004/00559	Grundstück Nr. 1763/2, KG-Nr. 14407, Sonstige Straßenve	01.01.1900			66,00	0,00	0,00	0,00	0,00	66,00
	1/0020004/00560	Grundstück Nr. 1763/3, KG-Nr. 14407, Sonstige Verkehrsra	01.01.1900			319,00	0,00	0,00	0,00	0,00	319,00
	1/0020004/00562	Grundstück Nr. 1763/4, KG-Nr. 14407, Sonstige Straßenve	01.01.1900			1.552,00	0,00	0,00	0,00	0,00	1.552,00
	1/0020004/00563	Grundstück Nr. 1785/2, KG-Nr. 14407, Sonstige Straßenve	01.01.1900			217,00	0,00	0,00	0,00	0,00	217,00
	1/0020004/00564	Grundstück Nr. 1788/7, KG-Nr. 14407, Sonstige Straßenve	01.01.1900			7.192,00	0,00	0,00	0,00	0,00	7.192,00
	1/0020004/00565	Grundstück Nr. 1800/7, KG-Nr. 14407, Sonstige Straßenve	01.01.1900			3.256,00	0,00	0,00	0,00	0,00	3.256,00
	1/0020004/00566	Grundstück Nr. 1801/5, KG-Nr. 14407, Sonstige Straßenve	01.01.1900			117,00	0,00	0,00	0,00	0,00	117,00
	1/0020004/00567	Grundstück Nr. 1802/2, KG-Nr. 14407, Sonstige Straßenve	01.01.1900			10.112,00	0,00	0,00	-2.016,00	0,00	8.096,00
	1/0020004/00568	Grundstück Nr. 1837/5, KG-Nr. 14407, Sonstige Straßenve	01.01.1900			576,00	0,00	0,00	0,00	0,00	576,00
	1/0020004/00569	Grundstück Nr. 2145/3, KG-Nr. 14407, Sonstige Straßenve	01.01.1900			3.888,00	0,00	0,00	0,00	0,00	3.888,00
	1/0020004/00570	Grundstück Nr. 2342/2, KG-Nr. 14407, Sonstige Straßenve	01.01.1900			281,00	0,00	0,00	0,00	0,00	281,00
	1/0020004/00571	Grundstück Nr. 2359/3, KG-Nr. 14407, Sonstige Straßenve	01.01.1900			11.136,00	0,00	0,00	0,00	0,00	11.136,00
	1/0020004/00572	Grundstück Nr. 2537/3, KG-Nr. 14407, Sonstige Straßenve	01.01.1900			1.576,00	0,00	0,00	0,00	0,00	1.576,00
	1/0020004/00573	Grundstück Nr. 2677/3, KG-Nr. 14407, Sonstige Straßenve	01.01.1900			309,00	0,00	0,00	0,00	0,00	309,00
	1/0020004/00574	Grundstück Nr. 2677/4, KG-Nr. 14407, Sonstige Straßenve	01.01.1900			144,00	0,00	0,00	0,00	0,00	144,00
	1/0020004/00575	Grundstück Nr. 2678, KG-Nr. 14407, Sonstige Straßenverk	01.01.1900			102,00	0,00	0,00	0,00	0,00	102,00
	1/0020004/00576	Grundstück Nr. 2679/2, KG-Nr. 14407, Sonstige Straßenve	01.01.1900			2.568,00	0,00	0,00	0,00	0,00	2.568,00
	1/0020004/00577	Grundstück Nr. 2682/1, KG-Nr. 14407, Sonstige Straßenve	01.01.1900			755,00	0,00	0,00	0,00	0,00	755,00
	1/0020004/00578	Grundstück Nr. 2684/5, KG-Nr. 14407, Sonstige Straßenve	01.01.1900			5.198,00	0,00	0,00	0,00	0,00	5.198,00
	1/0020004/00579	Grundstück Nr. 2684/8, KG-Nr. 14407, Sonstige Straßenve	01.01.1900			330,00	0,00	0,00	0,00	0,00	330,00
	1/0020004/00580	Grundstück Nr. 2684/9, KG-Nr. 14407, Sonstige Straßenve	01.01.1900			473,00	0,00	0,00	0,00	0,00	473,00
	1/0020004/00581	Grundstück Nr. 2685/1, KG-Nr. 14407, Sonstige Straßenve	01.01.1900			1.987,00	0,00	0,00	0,00	0,00	1.987,00
	1/0020004/00582	Grundstück Nr. 2686/2, KG-Nr. 14407, Sonstige Straßenve	01.01.1900			100,00	0,00	0,00	0,00	0,00	100,00
	1/0020004/00583	Grundstück Nr. 2686/4, KG-Nr. 14407, Sonstige Straßenve	01.01.1900			297,00	0,00	0,00	0,00	0,00	297,00
	1/0020004/00584	Grundstück Nr. 2686/5, KG-Nr. 14407, Sonstige Straßenve	01.01.1900			891,00	0,00	0,00	0,00	0,00	891,00

Ansatz	MVAG Konto	Bezeichnung	Inbetrieb-nahme	RND	ND	Buchwert 31.12.2022	Zugänge/ +	Abgänge/ Umbuchungen -	Wertaufholung+/ Wertminderung-	Abschreibung	Buchwert 31.12.2023
	1/0020004/00585	Grundstück Nr. 2686/6, KG-Nr. 14407, Sonstige Straßenve	01.01.1900			862,00	0,00	0,00	0,00	0,00	862,00
	1/0020004/00587	Grundstück Nr. 2686/7, KG-Nr. 14407, Sonstige Straßenve	01.01.1900			1.234,00	0,00	0,00	0,00	0,00	1.234,00
	1/0020004/00588	Grundstück Nr. 2686/9, KG-Nr. 14407, Sonstige Straßenve	01.01.1900			685,00	0,00	0,00	0,00	0,00	685,00
	1/0020004/00589	Grundstück Nr. 2687/3, KG-Nr. 14407, Sonstige Straßenve	01.01.1900			1.809,00	0,00	0,00	0,00	0,00	1.809,00
	1/0020004/00590	Grundstück Nr. 2698/5, KG-Nr. 14407, Sonstige Straßenve	01.01.1900			94,00	0,00	0,00	0,00	0,00	94,00
	1/0020004/00591	Grundstück Nr. 2698/6, KG-Nr. 14407, Sonstige Straßenve	01.01.1900			41,00	0,00	0,00	0,00	0,00	41,00
	1/0020004/00592	Grundstück Nr. 2704/3, KG-Nr. 14407, Sonstige Straßenve	01.01.1900			140,00	0,00	0,00	0,00	0,00	140,00
	1/0020004/00593	Grundstück Nr. 2708/2, KG-Nr. 14407, Sonstige Straßenve	01.01.1900			3.006,00	0,00	0,00	0,00	0,00	3.006,00
	1/0020004/00594	Grundstück Nr. 2709/2, KG-Nr. 14407, Sonstige Straßenve	01.01.1900			2.108,00	0,00	0,00	0,00	0,00	2.108,00
	1/0020004/00595	Grundstück Nr. 2709/4, KG-Nr. 14407, Sonstige Straßenve	01.01.1900			520,00	0,00	0,00	0,00	0,00	520,00
	1/0020004/00596	Grundstück Nr. 2710/2, KG-Nr. 14407, Sonstige Straßenve	01.01.1900			715,00	0,00	0,00	242,00	0,00	957,00
	1/0020004/00597	Grundstück Nr. 2711, KG-Nr. 14407, Sonstige Straßenverk	01.01.1900			645,00	0,00	0,00	-58,00	0,00	587,00
	1/0020004/00598	Grundstück Nr. 2714/2, KG-Nr. 14407, Sonstige Straßenve	01.01.1900			916,00	0,00	0,00	0,00	0,00	916,00
	1/0020004/00599	Grundstück Nr. 2715/2, KG-Nr. 14407, Sonstige Straßenve	01.01.1900			552,00	0,00	0,00	0,00	0,00	552,00
	1/0020004/00600	Grundstück Nr. 2715/3, KG-Nr. 14407, Sonstige Straßenve	01.01.1900			507,00	0,00	0,00	0,00	0,00	507,00
	1/0020004/00601	Grundstück Nr. 2715/4, KG-Nr. 14407, Sonstige Straßenve	01.01.1900			74,00	0,00	0,00	0,00	0,00	74,00
	1/0020004/00602	Grundstück Nr. 2716, KG-Nr. 14407, Sonstige Straßenverk	01.01.1900			2.213,00	0,00	0,00	0,00	0,00	2.213,00
	1/0020004/00603	Grundstück Nr. 2717/1, KG-Nr. 14407, Sonstige Straßenve	01.01.1900			4.819,00	0,00	0,00	0,00	0,00	4.819,00
	1/0020004/00604	Grundstück Nr. 2717/3, KG-Nr. 14407, Sonstige Straßenve	01.01.1900			828,00	0,00	0,00	0,00	0,00	828,00
	1/0020004/00605	Grundstück Nr. 2717/4, KG-Nr. 14407, Sonstige Straßenve	01.01.1900			752,00	0,00	0,00	0,00	0,00	752,00
	1/0020004/00606	Grundstück Nr. 2717/5, KG-Nr. 14407, Sonstige Straßenve	01.01.1900			496,00	0,00	0,00	0,00	0,00	496,00
	1/0020004/00607	Grundstück Nr. 2717/7, KG-Nr. 14407, Sonstige Straßenve	01.01.1900			2.710,00	0,00	0,00	0,00	0,00	2.710,00
	1/0020004/00608	Grundstück Nr. 2719/2, KG-Nr. 14407, Sonstige Straßenve	01.01.1900			306,00	0,00	0,00	0,00	0,00	306,00
	1/0020004/00609	Grundstück Nr. 2719/3, KG-Nr. 14407, Sonstige Straßenve	01.01.1900			42,00	0,00	0,00	0,00	0,00	42,00
	1/0020004/00610	Grundstück Nr. 2737, KG-Nr. 14407, Sonstige Straßenverk	01.01.1900			577,00	0,00	0,00	0,00	0,00	577,00
	1/0020004/00611	Grundstück Nr. 2742, KG-Nr. 14407, Sonstige Straßenverk	01.01.1900			244,00	0,00	0,00	0,00	0,00	244,00
	1/0020004/00612	Grundstück Nr. 2744, KG-Nr. 14407, Sonstige Straßenverk	01.01.1900			304,00	0,00	0,00	0,00	0,00	304,00
	1/0020004/00613	Grundstück Nr. 2749, KG-Nr. 14407, Sonstige Straßenverk	01.01.1900			4.297,00	0,00	0,00	0,00	0,00	4.297,00
	1/0020004/00616	Grundstück Nr. 2767, KG-Nr. 14407, Sonstige Straßenverk	01.01.1900			965,00	0,00	0,00	0,00	0,00	965,00
	1/0020004/00617	Grundstück Nr. 2771, KG-Nr. 14407, Sonstige Straßenverk	01.01.1900			3.445,00	0,00	0,00	0,00	0,00	3.445,00
	1/0020004/00618	Grundstück Nr. 2772, KG-Nr. 14407, Sonstige Straßenverk	01.01.1900			1.512,00	0,00	0,00	0,00	0,00	1.512,00
	1/0020004/00621	Grundstück Nr. 2782, KG-Nr. 14407, Sonstige Straßenverk	01.01.1900			4.003,00	0,00	0,00	0,00	0,00	4.003,00
	1/0020004/00622	Grundstück Nr. 2784, KG-Nr. 14407, Sonstige Straßenverk	01.01.1900			6.318,00	0,00	0,00	0,00	0,00	6.318,00
	1/0020004/00623	Grundstück Nr. 2785, KG-Nr. 14407, Sonstige Straßenverk	01.01.1900			283,00	0,00	0,00	0,00	0,00	283,00
	1/0020004/00624	Grundstück Nr. 2790, KG-Nr. 14407, Sonstige Straßenverk	01.01.1900			315,00	0,00	0,00	0,00	0,00	315,00
	1/0020004/00625	Grundstück Nr. 2800, KG-Nr. 14407, Sonstige Straßenverk	01.01.1900			1.385,00	0,00	0,00	0,00	0,00	1.385,00
	1/0020004/00626	Grundstück Nr. 2813/1, KG-Nr. 14407, Sonstige Straßenve	01.01.1900			3.805,00	0,00	0,00	0,00	0,00	3.805,00
	1/0020004/00627	Grundstück Nr. 2818, KG-Nr. 14407, Sonstige Straßenverk	01.01.1900			5.563,00	0,00	0,00	0,00	0,00	5.563,00
	1/0020004/00630	Grundstück Nr. 2831/1, KG-Nr. 14407, Sonstige Straßenve	01.01.1900			328,00	0,00	0,00	0,00	0,00	328,00

Ansatz	MVAG Konto	Bezeichnung	Inbetrieb-nahme	RND	ND	Buchwert 31.12.2022	Zugänge/ +	Abgänge/ Umbuchungen -	Wertaufholung+/ Wertminderung-	Abschreibung	Buchwert 31.12.2023
	1/0020004/00631	Grundstück Nr. 2831/2, KG-Nr. 14407, Sonstige Straßenve	01.01.1900			86,00	0,00	0,00	0,00	0,00	86,00
	1/0020004/00634	Grundstück Nr. 2837/2, KG-Nr. 14407, Sonstige Straßenve	01.01.1900			963,00	0,00	0,00	0,00	0,00	963,00
	1/0020004/00635	Grundstück Nr. 2837/4, KG-Nr. 14407, Sonstige Straßenve	01.01.1900			217,00	0,00	0,00	0,00	0,00	217,00
	1/0020004/00637	Grundstück Nr. 2841, KG-Nr. 14407, Sonstige Straßenverk	01.01.1900			2.608,00	0,00	0,00	0,00	0,00	2.608,00
	1/0020004/00638	Grundstück Nr. 2841, KG-Nr. 14407, Sonstige Verkehrsran	01.01.1900			401,00	0,00	0,00	0,00	0,00	401,00
	1/0020004/00641	Grundstück Nr. 2846, KG-Nr. 14407, Sonstige Straßenverk	01.01.1900			994,00	0,00	0,00	0,00	0,00	994,00
	1/0020004/00642	Grundstück Nr. 2861, KG-Nr. 14407, Sonstige Straßenverk	01.01.1900			1.201,00	0,00	0,00	0,00	0,00	1.201,00
	1/0020004/00643	Grundstück Nr. 2863, KG-Nr. 14407, Sonstige Straßenverk	01.01.1900			6.137,00	0,00	0,00	0,00	0,00	6.137,00
	1/0020004/00647	Grundstück Nr. 2874/3, KG-Nr. 14407, Sonstige Straßenve	01.01.1900			202,00	0,00	0,00	0,00	0,00	202,00
	1/0020004/00650	Grundstück Nr. 2877/3, KG-Nr. 14407, Sonstige Straßenve	01.01.1900			58,00	0,00	0,00	0,00	0,00	58,00
	1/0020004/00651	Grundstück Nr. 2890, KG-Nr. 14407, Sonstige Straßenverk	01.01.1900			1.320,00	0,00	0,00	0,00	0,00	1.320,00
	1/0020004/00652	Grundstück Nr. 2894/3, KG-Nr. 14407, Sonstige Straßenve	01.01.1900			5.066,00	0,00	0,00	0,00	0,00	5.066,00
	1/0020004/00653	Grundstück Nr. 2910, KG-Nr. 14407, Sonstige Straßenverk	01.01.1900			428,00	0,00	0,00	0,00	0,00	428,00
	1/0020004/00654	Grundstück Nr. 2912, KG-Nr. 14407, Sonstige Straßenverk	01.01.1900			929,00	0,00	0,00	0,00	0,00	929,00
	1/0020004/00655	Grundstück Nr. 2912, KG-Nr. 14407, Sonstige Verkehrsran	01.01.1900			590,00	0,00	0,00	0,00	0,00	590,00
	1/0020004/00656	Grundstück Nr. 2916, KG-Nr. 14407, Sonstige Straßenverk	01.01.1900			551,00	0,00	0,00	0,00	0,00	551,00
	1/0020004/00657	Grundstück Nr. 2919, KG-Nr. 14407, Sonstige Straßenverk	01.01.1900			4.629,00	0,00	0,00	0,00	0,00	4.629,00
	1/0020004/00659	Grundstück Nr. 2925, KG-Nr. 14407, Sonstige Verkehrsran	01.01.1900			682,00	0,00	0,00	0,00	0,00	682,00
	1/0020004/00660	Grundstück Nr. 2932, KG-Nr. 14407, Sonstige Straßenverk	01.01.1900			1.304,00	0,00	0,00	0,00	0,00	1.304,00
	1/0020004/00662	Grundstück Nr. 2937, KG-Nr. 14407, Sonstige Straßenverk	01.01.1900			3.099,00	0,00	0,00	0,00	0,00	3.099,00
	1/0020004/00663	Grundstück Nr. 2946, KG-Nr. 14407, Sonstige Straßenverk	01.01.1900			2.559,00	0,00	0,00	0,00	0,00	2.559,00
	1/0020004/00665	Grundstück Nr. 2950, KG-Nr. 14407, Sonstige Straßenverk	01.01.1900			1.156,00	0,00	0,00	0,00	0,00	1.156,00
	1/0020004/00666	Grundstück Nr. 2954, KG-Nr. 14407, Sonstige Straßenverk	01.01.1900			3.824,00	0,00	0,00	575,00	0,00	4.399,00
	1/0020004/00667	Grundstück Nr. 2958/3, KG-Nr. 14407, Sonstige Straßenve	01.01.1900			5.048,00	0,00	0,00	0,00	0,00	5.048,00
	1/0020004/00668	Grundstück Nr. 2964, KG-Nr. 14407, Sonstige Straßenverk	01.01.1900			2.331,00	0,00	0,00	0,00	0,00	2.331,00
	1/0020004/00669	Grundstück Nr. 2969, KG-Nr. 14407, Sonstige Straßenverk	01.01.1900			703,00	0,00	0,00	0,00	0,00	703,00
	1/0020004/00670	Grundstück Nr. 2981, KG-Nr. 14407, Sonstige Straßenverk	01.01.1900			2.974,00	0,00	0,00	0,00	0,00	2.974,00
	1/0020004/00671	Grundstück Nr. 2989, KG-Nr. 14407, Sonstige Straßenverk	01.01.1900			461,00	0,00	0,00	0,00	0,00	461,00
	1/0020004/00672	Grundstück Nr. 377/17, KG-Nr. 14407, Sonstige Straßenve	01.01.1900			6.088,00	0,00	0,00	0,00	0,00	6.088,00
	1/0020004/00673	Grundstück Nr. 384/13, KG-Nr. 14407, Sonstige Straßenve	01.01.1900			545,00	0,00	0,00	0,00	0,00	545,00
	1/0020004/00674	Grundstück Nr. 414/19, KG-Nr. 14407, Sonstige Straßenve	01.01.1900			2.864,00	0,00	0,00	0,00	0,00	2.864,00
	1/0020004/00675	Grundstück Nr. 414/22, KG-Nr. 14407, Sonstige Straßenve	01.01.1900			3.472,00	0,00	0,00	0,00	0,00	3.472,00
	1/0020004/00676	Grundstück Nr. 415/2, KG-Nr. 14407, Sonstige Straßenverk	01.01.1900			968,00	0,00	0,00	0,00	0,00	968,00
	1/0020004/00677	Grundstück Nr. 459/3, KG-Nr. 14407, Sonstige Straßenverk	01.01.1900			16.480,00	0,00	0,00	0,00	0,00	16.480,00
	1/0020004/00678	Grundstück Nr. 462/12, KG-Nr. 14407, Sonstige Straßenve	01.01.1900			1.072,00	0,00	0,00	0,00	0,00	1.072,00
	1/0020004/00680	Grundstück Nr. 468/2, KG-Nr. 14407, Sonstige Straßenverk	01.01.1900			315,00	0,00	0,00	0,00	0,00	315,00
	1/0020004/00682	Grundstück Nr. 491/3, KG-Nr. 14407, Sonstige Straßenverk	01.01.1900			57,00	0,00	0,00	0,00	0,00	57,00
	1/0020004/00683	Grundstück Nr. 504/10, KG-Nr. 14407, Sonstige Straßenve	01.01.1900			1.488,00	0,00	0,00	0,00	0,00	1.488,00
	1/0020004/00684	Grundstück Nr. 504/5, KG-Nr. 14407, Sonstige Straßenverk	01.01.1900			2.864,00	0,00	0,00	0,00	0,00	2.864,00

Ansatz	MVAG Konto	Bezeichnung	Inbetrieb-nahme	RND	ND	Buchwert 31.12.2022	Zugänge/ +	Abgänge/ Umbuchungen -	Wertaufholung+/ Wertminderung-	Abschreibung	Buchwert 31.12.2023
	1/0020004/00685	Grundstück Nr. 553/1, KG-Nr. 14407, Sonstige Straßenverk	01.01.1900			37,00	0,00	0,00	0,00	0,00	37,00
	1/0020004/00686	Grundstück Nr. 557/3, KG-Nr. 14407, Sonstige Straßenverk	01.01.1900			860,00	0,00	0,00	0,00	0,00	860,00
	1/0020004/00689	Grundstück Nr. 595/3, KG-Nr. 14407, Sonstige Straßenverk	01.01.1900			968,00	0,00	0,00	0,00	0,00	968,00
	1/0020004/00698	Grundstück Nr. 1056/5, KG-Nr. 14417, Sonstige Straßenve	01.01.1900			83,00	0,00	0,00	0,00	0,00	83,00
	1/0020004/00700	Grundstück Nr. 1429/2, KG-Nr. 14417, Sonstige Straßenve	01.01.1900			93,00	0,00	0,00	0,00	0,00	93,00
	1/0020004/00701	Grundstück Nr. 1807/3, KG-Nr. 14417, Sonstige Straßenve	01.01.1900			1.312,00	0,00	0,00	0,00	0,00	1.312,00
	1/0020004/00704	Grundstück Nr. 200/3, KG-Nr. 14417, Sonstige Straßenverk	01.01.1900			315,00	0,00	0,00	0,00	0,00	315,00
	1/0020004/00705	Grundstück Nr. 202/5, KG-Nr. 14417, Sonstige Straßenverk	01.01.1900			109,00	0,00	0,00	0,00	0,00	109,00
	1/0020004/00706	Grundstück Nr. 2024/3, KG-Nr. 14417, Sonstige Straßenve	01.01.1900			593,00	0,00	0,00	0,00	0,00	593,00
	1/0020004/00707	Grundstück Nr. 2029/1, KG-Nr. 14417, Sonstige Straßenve	01.01.1900			2.073,00	0,00	0,00	0,00	0,00	2.073,00
	1/0020004/00709	Grundstück Nr. 2031/2, KG-Nr. 14417, Sonstige Straßenve	01.01.1900			118,00	0,00	0,00	0,00	0,00	118,00
	1/0020004/00710	Grundstück Nr. 2034/2, KG-Nr. 14417, Sonstige Straßenve	01.01.1900			2.368,00	0,00	0,00	0,00	0,00	2.368,00
	1/0020004/00711	Grundstück Nr. 2034/3, KG-Nr. 14417, Sonstige Straßenve	01.01.1900			277,00	0,00	0,00	0,00	0,00	277,00
	1/0020004/00712	Grundstück Nr. 2034/5, KG-Nr. 14417, Sonstige Straßenve	01.01.1900			590,00	0,00	0,00	0,00	0,00	590,00
	1/0020004/00713	Grundstück Nr. 2035/4, KG-Nr. 14417, Sonstige Straßenve	01.01.1900			115,00	0,00	0,00	0,00	0,00	115,00
	1/0020004/00714	Grundstück Nr. 2037, KG-Nr. 14417, Sonstige Straßenverk	01.01.1900			1.529,00	0,00	0,00	0,00	0,00	1.529,00
	1/0020004/00715	Grundstück Nr. 2039, KG-Nr. 14417, Sonstige Straßenverk	01.01.1900			9.828,00	0,00	0,00	0,00	0,00	9.828,00
	1/0020004/00716	Grundstück Nr. 2041/2, KG-Nr. 14417, Sonstige Straßenve	01.01.1900			353,00	0,00	0,00	0,00	0,00	353,00
	1/0020004/00717	Grundstück Nr. 2043/1, KG-Nr. 14417, Sonstige Straßenve	01.01.1900			676,00	0,00	0,00	0,00	0,00	676,00
	1/0020004/00718	Grundstück Nr. 2044/1, KG-Nr. 14417, Sonstige Straßenve	01.01.1900			2.919,00	0,00	0,00	0,00	0,00	2.919,00
	1/0020004/00719	Grundstück Nr. 2044/2, KG-Nr. 14417, Sonstige Straßenve	01.01.1900			8.673,00	0,00	0,00	0,00	0,00	8.673,00
	1/0020004/00720	Grundstück Nr. 2046/2, KG-Nr. 14417, Sonstige Straßenve	01.01.1900			2.298,00	0,00	0,00	0,00	0,00	2.298,00
	1/0020004/00721	Grundstück Nr. 2049/1, KG-Nr. 14417, Sonstige Straßenve	01.01.1900			2.780,00	0,00	0,00	0,00	0,00	2.780,00
	1/0020004/00722	Grundstück Nr. 2050, KG-Nr. 14417, Sonstige Straßenverk	01.01.1900			550,00	0,00	0,00	0,00	0,00	550,00
	1/0020004/00723	Grundstück Nr. 2051/1, KG-Nr. 14417, Sonstige Straßenve	01.01.1900			4.122,00	0,00	0,00	0,00	0,00	4.122,00
	1/0020004/00724	Grundstück Nr. 2051/21, KG-Nr. 14417, Sonstige Straßenv	01.01.1900			47,00	0,00	0,00	0,00	0,00	47,00
	1/0020004/00725	Grundstück Nr. 2052, KG-Nr. 14417, Sonstige Straßenverk	01.01.1900			5.044,00	0,00	0,00	0,00	0,00	5.044,00
	1/0020004/00726	Grundstück Nr. 2053/1, KG-Nr. 14417, Sonstige Straßenve	01.01.1900			1.590,00	0,00	0,00	0,00	0,00	1.590,00
	1/0020004/00727	Grundstück Nr. 2053/2, KG-Nr. 14417, Sonstige Straßenve	01.01.1900			3.336,00	0,00	0,00	0,00	0,00	3.336,00
	1/0020004/00728	Grundstück Nr. 2054, KG-Nr. 14417, Sonstige Straßenverk	01.01.1900			1.843,00	0,00	0,00	0,00	0,00	1.843,00
	1/0020004/00729	Grundstück Nr. 2055, KG-Nr. 14417, Sonstige Straßenverk	01.01.1900			5.572,00	0,00	0,00	0,00	0,00	5.572,00
	1/0020004/00730	Grundstück Nr. 2056/1, KG-Nr. 14417, Sonstige Straßenve	01.01.1900			3.928,00	0,00	0,00	-172,00	0,00	3.756,00
	1/0020004/00731	Grundstück Nr. 2056/3, KG-Nr. 14417, Sonstige Straßenve	01.01.1900			1.270,00	0,00	0,00	0,00	0,00	1.270,00
	1/0020004/00732	Grundstück Nr. 2057/1, KG-Nr. 14417, Sonstige Straßenve	01.01.1900			1.047,00	0,00	0,00	0,00	0,00	1.047,00
	1/0020004/00733	Grundstück Nr. 2057/2, KG-Nr. 14417, Sonstige Straßenve	01.01.1900			3.012,00	0,00	0,00	0,00	0,00	3.012,00
	1/0020004/00735	Grundstück Nr. 206/2, KG-Nr. 14417, Sonstige Straßenverk	01.01.1900			508,00	0,00	0,00	0,00	0,00	508,00
	1/0020004/00736	Grundstück Nr. 2060/1, KG-Nr. 14417, Sonstige Straßenve	01.01.1900			1.652,00	0,00	0,00	0,00	0,00	1.652,00
	1/0020004/00737	Grundstück Nr. 2060/5, KG-Nr. 14417, Sonstige Straßenve	01.01.1900			238,00	0,00	0,00	0,00	0,00	238,00
	1/0020004/00738	Grundstück Nr. 2061/1, KG-Nr. 14417, Sonstige Straßenve	01.01.1900			1.390,00	0,00	0,00	0,00	0,00	1.390,00

Ansatz	MVAG Konto	Bezeichnung	Inbetrieb-nahme	RND	ND	Buchwert 31.12.2022	Zugänge/ +	Abgänge/ Umbuchungen -	Wertaufholung+/ Wertminderung-	Abschreibung	Buchwert 31.12.2023
	1/0020004/00739	Grundstück Nr. 2061/2, KG-Nr. 14417, Sonstige Straßenve	01.01.1900			554,00	0,00	0,00	0,00	0,00	554,00
	1/0020004/00740	Grundstück Nr. 2062/2, KG-Nr. 14417, Sonstige Straßenve	01.01.1900			1.088,00	0,00	0,00	0,00	0,00	1.088,00
	1/0020004/00741	Grundstück Nr. 2065, KG-Nr. 14417, Sonstige Straßenverk	01.01.1900			2.849,00	0,00	0,00	-545,00	0,00	2.304,00
	1/0020004/00742	Grundstück Nr. 2066, KG-Nr. 14417, Sonstige Straßenverk	01.01.1900			1.809,00	0,00	0,00	0,00	0,00	1.809,00
	1/0020004/00743	Grundstück Nr. 2067, KG-Nr. 14417, Sonstige Straßenverk	01.01.1900			1.767,00	0,00	0,00	0,00	0,00	1.767,00
	1/0020004/00744	Grundstück Nr. 2070, KG-Nr. 14417, Sonstige Straßenverk	01.01.1900			1.007,00	0,00	0,00	0,00	0,00	1.007,00
	1/0020004/00745	Grundstück Nr. 2071, KG-Nr. 14417, Sonstige Straßenverk	01.01.1900			632,00	0,00	0,00	0,00	0,00	632,00
	1/0020004/00746	Grundstück Nr. 2072/5, KG-Nr. 14417, Sonstige Straßenve	01.01.1900			439,00	0,00	0,00	0,00	0,00	439,00
	1/0020004/00747	Grundstück Nr. 2072/6, KG-Nr. 14417, Sonstige Straßenve	01.01.1900			538,00	0,00	0,00	0,00	0,00	538,00
	1/0020004/00748	Grundstück Nr. 2072/7, KG-Nr. 14417, Sonstige Straßenve	01.01.1900			80,00	0,00	0,00	0,00	0,00	80,00
	1/0020004/00749	Grundstück Nr. 2072/8, KG-Nr. 14417, Sonstige Straßenve	01.01.1900			319,00	0,00	0,00	0,00	0,00	319,00
	1/0020004/00750	Grundstück Nr. 2073/1, KG-Nr. 14417, Sonstige Straßenve	01.01.1900			143,00	0,00	0,00	0,00	0,00	143,00
	1/0020004/00751	Grundstück Nr. 2073/2, KG-Nr. 14417, Sonstige Straßenve	01.01.1900			2.390,00	0,00	0,00	0,00	0,00	2.390,00
	1/0020004/00752	Grundstück Nr. 2074, KG-Nr. 14417, Sonstige Straßenverk	01.01.1900			4.137,00	0,00	0,00	0,00	0,00	4.137,00
	1/0020004/00753	Grundstück Nr. 2077, KG-Nr. 14417, Sonstige Straßenverk	01.01.1900			210,00	0,00	0,00	0,00	0,00	210,00
	1/0020004/00756	Grundstück Nr. 208/3, KG-Nr. 14417, Sonstige Straßenverk	01.01.1900			8.459,00	0,00	0,00	0,00	0,00	8.459,00
	1/0020004/00757	Grundstück Nr. 2080, KG-Nr. 14417, Sonstige Straßenverk	01.01.1900			873,00	0,00	0,00	0,00	0,00	873,00
	1/0020004/00758	Grundstück Nr. 2081, KG-Nr. 14417, Sonstige Straßenverk	01.01.1900			2.038,00	0,00	0,00	0,00	0,00	2.038,00
	1/0020004/00759	Grundstück Nr. 2089, KG-Nr. 14417, Sonstige Straßenverk	01.01.1900			1.962,00	0,00	0,00	0,00	0,00	1.962,00
	1/0020004/00760	Grundstück Nr. 209/1, KG-Nr. 14417, Sonstige Straßenverk	01.01.1900			829,00	0,00	0,00	0,00	0,00	829,00
	1/0020004/00761	Grundstück Nr. 2090, KG-Nr. 14417, Sonstige Straßenverk	01.01.1900			2.002,00	0,00	0,00	0,00	0,00	2.002,00
	1/0020004/00762	Grundstück Nr. 2098, KG-Nr. 14417, Sonstige Straßenverk	01.01.1900			971,00	0,00	0,00	0,00	0,00	971,00
	1/0020004/00765	Grundstück Nr. 210/11, KG-Nr. 14417, Sonstige Straßenve	01.01.1900			1.519,00	0,00	0,00	0,00	0,00	1.519,00
	1/0020004/00766	Grundstück Nr. 210/12, KG-Nr. 14417, Sonstige Straßenve	01.01.1900			28,00	0,00	0,00	0,00	0,00	28,00
	1/0020004/00767	Grundstück Nr. 210/19, KG-Nr. 14417, Sonstige Straßenve	01.01.1900			298,00	0,00	0,00	0,00	0,00	298,00
	1/0020004/00774	Grundstück Nr. 2103, KG-Nr. 14417, Sonstige Straßenverk	01.01.1900			4.699,00	0,00	0,00	0,00	0,00	4.699,00
	1/0020004/00777	Grundstück Nr. 2113, KG-Nr. 14417, Sonstige Straßenverk	01.01.1900			1.634,00	0,00	0,00	0,00	0,00	1.634,00
	1/0020004/00778	Grundstück Nr. 2134, KG-Nr. 14417, Sonstige Straßenverk	01.01.1900			2.063,00	0,00	0,00	0,00	0,00	2.063,00
	1/0020004/00781	Grundstück Nr. 2145, KG-Nr. 14417, Sonstige Straßenverk	01.01.1900			40,00	0,00	0,00	0,00	0,00	40,00
	1/0020004/00782	Grundstück Nr. 215/8, KG-Nr. 14417, Sonstige Straßenverk	01.01.1900			3.643,00	0,00	0,00	0,00	0,00	3.643,00
	1/0020004/00783	Grundstück Nr. 2161, KG-Nr. 14417, Sonstige Straßenverk	01.01.1900			791,00	0,00	0,00	0,00	0,00	791,00
	1/0020004/00788	Grundstück Nr. 217/19, KG-Nr. 14417, Sonstige Straßenve	01.01.1900			1.819,00	0,00	0,00	0,00	0,00	1.819,00
	1/0020004/00789	Grundstück Nr. 217/38, KG-Nr. 14417, Sonstige Straßenve	01.01.1900			4.659,00	0,00	0,00	0,00	0,00	4.659,00
	1/0020004/00790	Grundstück Nr. 217/39, KG-Nr. 14417, Sonstige Straßenve	01.01.1900			148,00	0,00	0,00	0,00	0,00	148,00
	1/0020004/00791	Grundstück Nr. 217/40, KG-Nr. 14417, Sonstige Straßenve	01.01.1900			737,00	0,00	0,00	0,00	0,00	737,00
	1/0020004/00792	Grundstück Nr. 217/41, KG-Nr. 14417, Sonstige Straßenve	01.01.1900			1.255,00	0,00	0,00	0,00	0,00	1.255,00
	1/0020004/00793	Grundstück Nr. 2173, KG-Nr. 14417, Sonstige Straßenverk	01.01.1900			1.875,00	0,00	0,00	0,00	0,00	1.875,00
	1/0020004/00794	Grundstück Nr. 2190, KG-Nr. 14417, Sonstige Straßenverk	01.01.1900			1.714,00	0,00	0,00	0,00	0,00	1.714,00
	1/0020004/00795	Grundstück Nr. 220/8, KG-Nr. 14417, Sonstige Straßenverk	01.01.1900			854,00	0,00	0,00	0,00	0,00	854,00

Ansatz	MVAG Konto	Bezeichnung	Inbetrieb-nahme	RND	ND	Buchwert 31.12.2022	Zugänge/ +	Abgänge/ Umbuchungen -	Wertaufholung+/ Wertminderung-	Abschreibung	Buchwert 31.12.2023
	1/0020004/00796	Grundstück Nr. 2202, KG-Nr. 14417, Sonstige Straßenverk	01.01.1900			204,00	0,00	0,00	0,00	0,00	204,00
	1/0020004/00797	Grundstück Nr. 2218, KG-Nr. 14417, Sonstige Straßenverk	01.01.1900			113,00	0,00	0,00	0,00	0,00	113,00
	1/0020004/00798	Grundstück Nr. 2219, KG-Nr. 14417, Sonstige Straßenverk	01.01.1900			71,00	0,00	0,00	0,00	0,00	71,00
	1/0020004/00799	Grundstück Nr. 225/15, KG-Nr. 14417, Sonstige Straßenve	01.01.1900			1.242,00	0,00	0,00	0,00	0,00	1.242,00
	1/0020004/00800	Grundstück Nr. 225/22, KG-Nr. 14417, Sonstige Straßenve	01.01.1900			170,00	0,00	0,00	0,00	0,00	170,00
	1/0020004/00802	Grundstück Nr. 228/4, KG-Nr. 14417, Sonstige Straßenverk	01.01.1900			433,00	0,00	0,00	0,00	0,00	433,00
	1/0020004/00803	Grundstück Nr. 279/12, KG-Nr. 14417, Sonstige Straßenve	01.01.1900			1.088,00	0,00	0,00	0,00	0,00	1.088,00
	1/0020004/00804	Grundstück Nr. 279/13, KG-Nr. 14417, Sonstige Straßenve	01.01.1900			172,00	0,00	0,00	0,00	0,00	172,00
	1/0020004/00805	Grundstück Nr. 368/1, KG-Nr. 14417, Sonstige Straßenverk	01.01.1900			319,00	0,00	0,00	0,00	0,00	319,00
	1/0020004/00807	Grundstück Nr. 403/5, KG-Nr. 14417, Sonstige Straßenverk	01.01.1900			756,00	0,00	0,00	0,00	0,00	756,00
	1/0020004/00808	Grundstück Nr. 408/4, KG-Nr. 14417, Sonstige Straßenverk	01.01.1900			189,00	0,00	0,00	0,00	0,00	189,00
	1/0020004/00809	Grundstück Nr. 435/3, KG-Nr. 14417, Sonstige Straßenverk	01.01.1900			30,00	0,00	0,00	0,00	0,00	30,00
	1/0020004/00810	Grundstück Nr. 439/2, KG-Nr. 14417, Sonstige Straßenverk	01.01.1900			1.030,00	0,00	0,00	0,00	0,00	1.030,00
	1/0020004/00811	Grundstück Nr. 54/1, KG-Nr. 14417, Sonstige Straßenverke	01.01.1900			524,00	0,00	0,00	0,00	0,00	524,00
	1/0020004/00812	Grundstück Nr. 70/3, KG-Nr. 14417, Sonstige Straßenverke	01.01.1900			187,00	0,00	0,00	0,00	0,00	187,00
	1/0020004/00813	Grundstück Nr. 714/3, KG-Nr. 14417, Sonstige Straßenverk	01.01.1900			1.244,00	0,00	0,00	0,00	0,00	1.244,00
	1/0020004/00814	Grundstück Nr. 736/2, KG-Nr. 14417, Sonstige Straßenverk	01.01.1900			74,00	0,00	0,00	0,00	0,00	74,00
	1/0020004/00815	Grundstück Nr. 76/4, KG-Nr. 14417, Sonstige Straßenverke	01.01.1900			354,00	0,00	0,00	0,00	0,00	354,00
	1/0020004/00816	Grundstück Nr. 872/3, KG-Nr. 14417, Sonstige Straßenverk	01.01.1900			1.061,00	0,00	0,00	0,00	0,00	1.061,00
	1/0020004/00817	Grundstück Nr. 876/3, KG-Nr. 14417, Sonstige Straßenverk	01.01.1900			865,00	0,00	0,00	0,00	0,00	865,00
	1/0020004/00818	Grundstück Nr. 909, KG-Nr. 14417, Sonstige Straßenverke	01.01.1900			519,00	0,00	0,00	0,00	0,00	519,00
	1/0020004/00819	Grundstück Nr. 91/2, KG-Nr. 14417, Sonstige Straßenverke	01.01.1900			434,00	0,00	0,00	0,00	0,00	434,00
	1/0020004/00820	Grundstück Nr. 2874/3, Teilfläche mit 55 m² gekauft Straße	19.06.2020			1.210,00	0,00	0,00	0,00	0,00	1.210,00
	1/0030001/00553	Grundstück Nr. 1116/2, KG-Nr. 14407, landwirtschaftlich ge	01.01.1900			1.453,86	0,00	0,00	0,00	0,00	1.453,86
	1/0030001/00557	Grundstück Nr. 1352/1, KG-Nr. 14407, landwirtschaftlich ge	01.01.1900			476,74	0,00	0,00	0,00	0,00	476,74
	1/0030001/00640	Grundstück Nr. 2845, KG-Nr. 14407, landwirtschaftlich gen	01.01.1900			7.793,32	0,00	0,00	0,00	0,00	7.793,32
	1/0030001/00644	Grundstück Nr. 2866/2, KG-Nr. 14407, landwirtschaftlich ge	01.01.1900			15.261,30	0,00	0,00	0,00	0,00	15.261,30
	1/0030001/00646	Grundstück Nr. 2870, KG-Nr. 14407, landwirtschaftlich gen	01.01.1900			2.100,02	0,00	0,00	0,00	0,00	2.100,02
	1/0030001/00658	Grundstück Nr. 2922, KG-Nr. 14407, landwirtschaftlich gen	01.01.1900			1.074,00	0,00	0,00	0,00	0,00	1.074,00
	1/0030001/00679	Grundstück Nr. 468/1, KG-Nr. 14407, landwirtschaftlich ger	01.01.1900			811,64	0,00	0,00	0,00	0,00	811,64
	1/0030001/00693	Grundstück Nr. 1027/1, KG-Nr. 14417, landwirtschaftlich ge	01.01.1900			13.068,98	0,00	0,00	0,00	0,00	13.068,98
	1/0030001/00702	Grundstück Nr. 1896/3, KG-Nr. 14417, landwirtschaftlich ge	01.01.1900			14.148,54	0,00	0,00	0,00	0,00	14.148,54
	1/0030001/00708	Grundstück Nr. 2031/2, KG-Nr. 14417, landwirtschaftlich ge	01.01.1900			295,00	0,00	0,00	0,00	0,00	295,00
	1/0030001/00780	Grundstück Nr. 2144, KG-Nr. 14417, Gärten Gärten, Fläche	01.01.1900			6.556,00	0,00	0,00	0,00	0,00	6.556,00
	1/0030001/00806	Grundstück Nr. 399/4, KG-Nr. 14417, landwirtschaftlich ger	01.01.1900			847,10	0,00	0,00	0,00	0,00	847,10
842000	**Waldbesitz**					**53.034,03**	**0,00**	**0,00**	**0,00**	**0,00**	**53.034,03**
	1021	**Grundstücke, Grundstückseinrichtungen und Infrastruktur**				**53.034,03**	**0,00**	**0,00**	**0,00**	**0,00**	**53.034,03**
	1/0030002/00552	Grundstück Nr. 1116/1, KG-Nr. 14407, Wald Wälder, Fläch	01.01.1900			20.809,11	0,00	0,00	0,00	0,00	20.809,11

Ansatz	MVAG Konto	Bezeichnung	Inbetrieb-nahme	RND	ND	Buchwert 31.12.2022	Zugänge/ +	Abgänge/ Umbuchungen -	Wertaufholung+/ Wertminderung-	Abschreibung	Buchwert 31.12.2023
	1/0030002/00554	Grundstück Nr. 1116/6, KG-Nr. 14407, Wald Wälder, Fläch	01.01.1900			831,00	0,00	0,00	0,00	0,00	831,00
	1/0030002/00694	Grundstück Nr. 1027/2, KG-Nr. 14417, Wald Wälder, Fläch	01.01.1900			9.718,01	0,00	0,00	0,00	0,00	9.718,01
	1/0030002/00703	Grundstück Nr. 1896/3, KG-Nr. 14417, Wald Wälder, Fläch	01.01.1900			21.675,91	0,00	0,00	0,00	0,00	21.675,91
846000	**Wohn- und Geschäfts- gebäude**					**349.228,59**	**0,00**	**0,00**	**0,00**	**7.127,11**	**342.101,48**
	1022	**Gebäude und Bauten**				**349.228,59**	**0,00**	**0,00**	**0,00**	**7.127,11**	**342.101,48**
	2/0060001/03570	Gasthaus 2022	02.03.2022	48,0	50,0	349.228,59	0,00	0,00	0,00	7.127,11	342.101,48
850000	**Wasserversorgung**					**411.042,99**	**4.263,21**	**8.003,72**	**0,00**	**28.541,41**	**378.761,07**
	1010	**Immaterielle Vermögenswerte**				**17.568,54**	**0,00**	**0,00**	**0,00**	**1.064,76**	**16.503,78**
	5/0440001/00871	BA 555 Trinkwasserplan (LIS)	31.12.2014	15,5	25,0	17.568,54	0,00	0,00	0,00	1.064,76	16.503,78
	1023	**Wasser- und Abwasserbauten und -anlagen**				**686.937,46**	**4.263,21**	**0,00**	**0,00**	**40.944,49**	**650.256,18**
	3/0050008/00001	Überflutungshydrant 2020	26.08.2020	21,5	25,0	2.373,45	0,00	0,00	0,00	105,49	2.267,96
	3/0050008/00002	Überflutungshydrant 2021	10.05.2021	22,0	25,0	3.155,86	0,00	0,00	0,00	137,21	3.018,65
	3/0460001/01340	BA07 Brunnen	22.10.2019	28,5	33,0	97.532,74	0,00	0,00	0,00	3.306,19	94.226,55
	3/0460001/00861	Altbestand Hochbehälter (Sp)	31.12.1990	0,0	33,0	4.545,45	0,00	0,00	0,00	4.545,45	0,00
	3/0460001/00872	BA06 Hochbehälter	31.12.2017	26,5	33,0	217.413,02	0,00	0,00	0,00	7.905,93	209.507,09
	3/0460002/00866	BA02 (Gew)	31.12.1999	0,0	13,0	0,00	0,00	0,00	0,00	0,00	0,00
	3/0460002/00869	BA05 Quellen Hochbehälter (Gew)	31.12.2016	5,5	13,0	26.156,00	0,00	0,00	0,00	4.024,00	22.132,00
	3/0460003/03609	BA 08 Wasserleitung Mehlberg 2020	15.06.2021	30,0	33,0	253.761,80	0,00	0,00	0,00	8.185,86	245.575,94
	3/0460003/03613	Wasserleitung Föhrenstraße 2021	10.08.2021	30,5	33,0	7.483,42	0,00	0,00	0,00	237,57	7.245,85
	3/0460003/03616	Quellleitung 2021	03.09.2021	30,5	33,0	10.218,17	0,00	0,00	0,00	324,39	9.893,78
	3/0460003/03617	Wasserleitung Berggasse 2022	31.12.2023	32,5	33,0	21.744,58	1.913,21	0,00	0,00	358,45	23.299,34
	3/0460003/03620	Wasserleitung Flurstraße Erweiterung 2023/2024			33,0	0,00	2.350,00	0,00	0,00	0,00	2.350,00
	3/0460003/00860	Altbestand Wasserleitung (WL)	31.12.1990	0,0	33,0	9.090,91	0,00	0,00	0,00	9.090,91	0,00
	3/0460003/00864	BA02 (WL)	31.12.1999	8,5	33,0	20.716,50	0,00	0,00	0,00	2.180,68	18.535,82
	3/0460003/00867	BA04 Kreuzfeld (WL)	31.12.2013	22,5	33,0	12.745,56	0,00	0,00	0,00	542,36	12.203,20
	1025	**Technische Anlagen, Fahrzeuge und Maschinen**				**17.901,58**	**0,00**	**0,00**	**0,00**	**2.010,12**	**15.891,46**
	3/0240001/01346	Telealarmgerät 2008	19.03.2008	0,0	10,0	0,00	0,00	0,00	0,00	0,00	0,00
	3/0240001/01348	Unterwasserpumpe, Strahler 2012	21.12.2012	0,0	10,0	0,00	0,00	0,00	0,00	0,00	0,00
	3/0240001/01351	GPS Vermessungsgerät 2016	14.04.2016	2,0	10,0	949,96	0,00	0,00	0,00	316,65	633,31
	3/0240001/01352	Stethophon 2018	16.03.2018	4,0	10,0	431,90	0,00	0,00	0,00	86,38	345,52
	3/0240001/01353	Frequenzumformer 2021	06.09.2021	7,5	10,0	1.485,88	0,00	0,00	0,00	174,81	1.311,07
	3/0240001/01355	Telealarmgerät 2022	03.05.2022	8,0	10,0	1.495,80	0,00	0,00	0,00	166,20	1.329,60
	3/0240001/01356	Niveauregler 2022	18.10.2022	8,5	10,0	880,41	0,00	0,00	0,00	92,67	787,74
	3/0270001/01350	Notstromaggregat 2015	16.12.2015	11,5	20,0	8.386,42	0,00	0,00	0,00	670,91	7.715,51
	3/0460004/01347	UV Anlage 2011	19.08.2011	7,5	20,0	4.271,21	0,00	0,00	0,00	502,50	3.768,71

Ansatz	MVAG Konto	Bezeichnung	Inbetrieb-nahme	RND	ND	Buchwert 31.12.2022	Zugänge/ +	Abgänge/ Umbuchungen -	Wertaufholung+/ Wertminderung-	Abschreibung	Buchwert 31.12.2023
	1026	**Amts-, Betriebs- und Geschäftsausstattung**				**1.796,67**	**0,00**	**0,00**	**0,00**	**143,73**	**1.652,94**
	2/0040012/01378	Beschriftung Hochbehälter 2020	17.12.2020	11,5	15,0	1.796,67	0,00	0,00	0,00	143,73	1.652,94
	1311	**Investitionszuschüsse von Trägern öffentlichen Rechts**				**-94.322,77**	**0,00**	**-8.292,00**	**0,00**	**-6.834,89**	**-79.195,88**
	3/0460001/03572	KT Altbestand Hochbehälter (Sp)	31.12.1990	0,0	33,0	-454,55	0,00	0,00	0,00	-454,55	0,00
	3/0460001/03573	KT BA 07 Brunnen	30.06.2020	28,0	32,0	-8.971,87	0,00	2.624,00	0,00	-399,86	-11.196,01
	3/0460002/03574	KT BA02 (Gew) Land	31.12.1999	0,0	13,0	0,00	0,00	0,00	0,00	0,00	0,00
	3/0460002/03576	KT BA05 Quellen Hochbehälter (Gew)	31.12.2016	5,5	13,0	-1.249,99	0,00	0,00	0,00	-192,31	-1.057,68
	3/0460002/00870	BA05 Quellen Hochbehälter Finanzierungszuschuss	31.12.2016	5,5	13,0	-3.750,01	0,00	0,00	0,00	-576,92	-3.173,09
	3/0460003/03571	KT Altbestand Wasserleitung (WL)	31.12.1990	0,0	33,0	-909,09	0,00	0,00	0,00	-909,09	0,00
	3/0460003/03573	KT BA02 (WL)	31.12.1999	8,5	33,0	-1.035,58	0,00	0,00	0,00	-109,01	-926,57
	3/0460003/03575	KT BA04 Kreuzfeld (WL)	31.12.2013	22,5	33,0	-636,64	0,00	0,00	0,00	-27,09	-609,55
	3/0460003/03607	KT BA 2 St. Martin-Karlsbach KPC	31.12.2000	9,5	33,0	-28.617,59	0,00	0,00	0,00	-2.725,48	-25.892,11
	3/0460003/03615	KT BA 06 Hochbehälter KPC	10.06.2021	30,0	33,0	-39.474,28	0,00	-10.916,00	0,00	-921,23	-27.637,05
	3/0460003/00868	BA04 Kreuzfeld Finanzierungszuschuss	31.12.2013	22,5	33,0	-2.195,49	0,00	0,00	0,00	-93,43	-2.102,06
	5/0440001/03577	KT BA 555 Trinkwasserplan (LIS)	31.12.2014	15,5	25,0	-7.027,68	0,00	0,00	0,00	-425,92	-6.601,76
	1313	**Investitionszuschüsse von übrigen**				**-218.838,49**	**0,00**	**16.295,72**	**0,00**	**-8.786,80**	**-226.347,41**
	3/0460003/03578	Wasseranschlussabgabe 2005	31.12.2005	15,5	33,0	-2.863,70	0,00	0,00	0,00	-173,56	-2.690,14
	3/0460003/03579	Wasseranschlussabgabe 2006	31.12.2006	16,5	33,0	-2.177,96	0,00	0,00	0,00	-124,45	-2.053,51
	3/0460003/03580	Wasseranschlussabgabe 2007	31.12.2007	17,5	33,0	-5.987,24	0,00	0,00	0,00	-323,63	-5.663,61
	3/0460003/03595	Wasseranschlussabgabe 2008	31.12.2008	17,5	33,0	-4.667,64	0,00	0,00	0,00	-252,30	-4.415,34
	3/0460003/03596	Wasseranschlussabgabe 2009	31.12.2009	18,5	33,0	-5.736,13	0,00	0,00	0,00	-294,16	-5.441,97
	3/0460003/03597	Wasseranschlussabgabe 2010	31.12.2010	19,5	33,0	-17.923,36	0,00	0,00	0,00	-874,31	-17.049,05
	3/0460003/03598	Wasseranschlussabgabe 2018	31.12.2018	27,5	33,0	-3.542,59	0,00	0,00	0,00	-124,30	-3.418,29
	3/0460003/03599	Wasseranschlussabgabe 2011	31.12.2011	20,5	33,0	-9.185,89	0,00	0,00	0,00	-427,25	-8.758,64
	3/0460003/03600	Wasseranschlussabgabe 2012	31.12.2012	21,5	33,0	-26.941,77	0,00	0,00	0,00	-1.197,41	-25.744,36
	3/0460003/03601	Wasseranschlussabgabe 2013	31.12.2013	22,5	33,0	-8.092,23	0,00	0,00	0,00	-344,35	-7.747,88
	3/0460003/03602	Wasseranschlussabgabe 2014	31.12.2014	23,5	33,0	-8.748,72	0,00	0,00	0,00	-357,09	-8.391,63
	3/0460003/03603	Wasseranschlussabgabe 2015	31.12.2015	24,5	33,0	-1.653,35	0,00	0,00	0,00	-64,84	-1.588,51
	3/0460003/03604	Wasseranschlussabgabe 2016	31.12.2016	25,5	33,0	-3.603,60	0,00	0,00	0,00	-135,98	-3.467,62
	3/0460003/03605	Wasseranschlussabgabe 2017	31.12.2017	26,5	33,0	-5.511,14	0,00	0,00	0,00	-200,41	-5.310,73
	3/0460003/03606	Wasseranschlussabgabe 2019	31.12.2019	28,5	33,0	-18.001,19	0,00	0,00	0,00	-610,21	-17.390,98
	3/0460003/03608	Wasseranschlussabgabe 2020	01.01.2020	29,0	33,0	-30.349,75	0,00	0,00	0,00	-1.011,66	-29.338,09
	3/0460003/03612	Wasseranschlussabgabe 2021	30.09.2021	30,5	33,0	-60.711,09	0,00	0,00	0,00	-1.927,34	-58.783,75
	3/0460003/03618	Wasseranschlussabgabe 2023	31.12.2023	32,5	33,0	0,00	0,00	16.295,72	0,00	-246,90	-16.048,82
	3/0460003/03619	Wasseranschlussabgabe 2022	31.10.2022	31,5	33,0	-3.141,14	0,00	0,00	0,00	-96,65	-3.044,49

Ansatz	MVAG Konto	Bezeichnung	Inbetrieb-nahme	RND	ND	Buchwert 31.12.2022	Zugänge/ + Umbuchungen	Abgänge/ -	Wertaufholung+/ Wertminderung-	Abschreibung	Buchwert 31.12.2023
851000	**Abwasserbeseitigung**					**700.305,28**	**31.732,44**	**37.282,45**	**0,00**	**37.614,22**	**657.141,05**
	1010	**Immaterielle Vermögenswerte**				**3.094,72**	**0,00**	**0,00**	**0,00**	**325,76**	**2.768,96**
	5/0440001/00902	BA999 Abwasserplan	31.12.2007	8,5	25,0	3.094,72	0,00	0,00	0,00	325,76	2.768,96
	1023	**Wasser- und Abwasserbauten und -anlagen**				**1.481.516,32**	**31.732,44**	**0,00**	**0,00**	**60.163,28**	**1.453.085,48**
	3/0450001/03621	BA24 Erweiterg. Oberflächenentw. Mehlberg 2020	31.12.2021	47,5	50,0	156.736,28	0,00	0,00	0,00	3.231,68	153.504,60
	3/0450001/03625	Kanalarb. Kreuzfeld 2020/2021	22.01.2021	47,0	50,0	12.931,26	0,00	0,00	0,00	269,40	12.661,86
	3/0450001/03626	Föhrenstraße Entwässerung 2021	30.09.2021	47,5	50,0	31.022,44	0,00	0,00	0,00	639,64	30.382,80
	3/0450001/03627	Regenwasserkanal Mehlberg (Verbreiterung) 2022	31.12.2023	49,5	50,0	38.901,30	329,36	0,00	0,00	718,37	38.512,29
	3/0450001/03628	Entwässerung Wurzer, Lindenstr. 4, 2022	15.06.2022	31,0	33,0	2.798,79	0,00	0,00	0,00	87,46	2.711,33
	3/0450001/03629	Kanal Berggasse 2022	31.12.2023	49,5	50,0	52.955,64	27.793,08	0,00	0,00	807,49	79.941,23
	3/0450001/03630	Regenwasserkanal Friedhof - Luger 2022	17.10.2022	48,5	50,0	1.298,88	0,00	0,00	0,00	26,24	1.272,64
	3/0450001/03633	Erweiterung Flurstraße			50,0	0,00	3.610,00	0,00	0,00	0,00	3.610,00
	3/0450001/00883	BA01	31.12.1984	10,5	50,0	149.818,45	0,00	0,00	0,00	13.027,69	136.790,76
	3/0450001/00884	BA02	31.12.1986	12,5	50,0	98.618,09	0,00	0,00	0,00	7.305,04	91.313,05
	3/0450001/00885	BA03 Ennsbach	31.12.1992	18,5	50,0	281.610,13	0,00	0,00	0,00	14.441,55	267.168,58
	3/0450001/00886	BA04 Kühnl, Ebmer, Steindl	31.12.1999	25,5	50,0	111.111,85	0,00	0,00	0,00	4.192,90	106.918,95
	3/0450001/00889	BA05 Lugergründe	31.12.2001	27,5	50,0	92.337,15	0,00	0,00	0,00	3.239,90	89.097,25
	3/0450001/00891	BA11 Aichingergründe	31.12.2006	32,5	50,0	58.024,01	0,00	0,00	0,00	1.732,06	56.291,95
	3/0450001/00893	BA19 Wurmgründe	31.12.2009	35,5	50,0	37.956,35	0,00	0,00	0,00	1.039,90	36.916,45
	3/0450001/00895	BA20 Winkl	31.12.2008	34,5	50,0	191.512,56	0,00	0,00	0,00	5.394,72	186.117,84
	3/0450001/00896	BA21 Regenwasserk. Mehlberg	31.12.2011	37,5	50,0	46.892,23	0,00	0,00	0,00	1.217,98	45.674,25
	3/0450001/00898	BA22 Kreuzfeld	31.12.2013	39,5	50,0	73.104,12	0,00	0,00	0,00	1.805,04	71.299,08
	3/0450001/00900	BA23 Regenwasserk. Schlossstr.	31.12.2017	43,5	50,0	43.886,79	0,00	0,00	0,00	986,22	42.900,57
	1025	**Technische Anlagen, Fahrzeuge und Maschinen**				**3.741,38**	**0,00**	**0,00**	**0,00**	**340,13**	**3.401,25**
	3/0450006/00001	Doppelpumpensteuerung 2021	10.03.2021	10,0	13,0	3.741,38	0,00	0,00	0,00	340,13	3.401,25
	1311	**Investitionszuschüsse von Trägern öffentlichen Rechts**				**-326.972,50**	**0,00**	**0,00**	**0,00**	**-11.824,85**	**-315.147,65**
	3/0450001/03581	KT BA01	31.12.1984	10,5	50,0	-7.354,50	0,00	0,00	0,00	-639,52	-6.714,98
	3/0450001/03582	KT BA02	31.12.1986	12,5	50,0	-4.925,03	0,00	0,00	0,00	-364,82	-4.560,21
	3/0450001/03583	KT BA03 Ennsbach	31.12.1992	18,5	50,0	-37.128,54	0,00	0,00	0,00	-1.904,03	-35.224,51
	3/0450001/03584	KT BA04 Kühnl, Ebmer, Steindl	31.12.1999	25,5	50,0	-31.111,53	0,00	0,00	0,00	-1.174,02	-29.937,51
	3/0450001/03585	KT BA05 Lugergründe	31.12.2001	27,5	50,0	-34.164,66	0,00	0,00	0,00	-1.198,76	-32.965,90
	3/0450001/03586	KT BA11 Aichingergründe	31.12.2006	32,5	50,0	-21.172,00	0,00	0,00	0,00	-632,00	-20.540,00
	3/0450001/03587	KT BA19 Wurmgründe	31.12.2009	35,5	50,0	-1.898,00	0,00	0,00	0,00	-52,00	-1.846,00
	3/0450001/03588	KT BA20 Winkl KPC	31.12.2008	34,5	50,0	-52.221,21	0,00	0,00	0,00	-1.471,02	-50.750,19
	3/0450001/03589	KT BA21 Regenwasserk. Mehlberg	31.12.2011	37,5	50,0	-2.344,65	0,00	0,00	0,00	-60,90	-2.283,75
	3/0450001/03590	KT BA22 Kreuzfeld	31.12.2013	39,5	50,0	-3.655,53	0,00	0,00	0,00	-90,26	-3.565,27
	3/0450001/03591	KT BA23 Regenwasserk. Schlossstr.	31.12.2017	43,5	50,0	-2.194,74	0,00	0,00	0,00	-49,32	-2.145,42

Ansatz	MVAG Konto	Bezeichnung	Inbetrieb-nahme	RND	ND	Buchwert 31.12.2022	Zugänge/ +	Abgänge/ Umbuchungen -	Wertaufholung+/ Wertminderung-	Abschreibung	Buchwert 31.12.2023
	3/0450001/03620	KT BA 04 Kühnl, Ebmer, Steindl KPC	31.12.2002	28,5	50,0	-48.875,61	0,00	0,00	0,00	-1.656,80	-47.218,81
	3/0450001/00890	KT BA05 Lugergründe UFG Zuschuss KPC	31.12.2001	27,5	50,0	-38.514,90	0,00	0,00	0,00	-1.351,40	-37.163,50
	3/0450001/00892	KT BA 11 Aichingergründe UFG Zuschuss	31.12.2006	32,5	50,0	-9.079,84	0,00	0,00	0,00	-271,04	-8.808,80
	3/0450001/00894	KT BA19 Wurmgründe UFG Zuschuss	31.12.2009	35,5	50,0	-4.648,64	0,00	0,00	0,00	-127,36	-4.521,28
	3/0450001/00897	KT BA21 Regenwasserk. Mehlberg UFG Zuschuss	31.12.2011	37,5	50,0	-8.753,36	0,00	0,00	0,00	-227,36	-8.526,00
	3/0450001/00899	KT BA22 Kreuzfeld UFG Zuschuss	31.12.2013	39,5	50,0	-11.873,79	0,00	0,00	0,00	-293,18	-11.580,61
	3/0450001/00901	KT BA 23 Regenwasserk. Schlossstr. UFG Zuschuss	31.12.2017	43,5	50,0	-5.817,93	0,00	0,00	0,00	-130,74	-5.687,19
	5/0440001/03592	KT BA999 Abwasserplan	31.12.2007	8,5	25,0	-1.238,04	0,00	0,00	0,00	-130,32	-1.107,72
	1313	**Investitionszuschüsse von übrigen**				**-461.074,64**	**0,00**	**37.282,45**	**0,00**	**-11.390,10**	**-486.966,99**
	3/0450001/03593	Kanalanschlussgebühren 2005	31.12.2005	31,5	50,0	-9.503,17	0,00	0,00	0,00	-292,41	-9.210,76
	3/0450001/03606	Kanalanschlussgebühren 2018	31.12.2018	44,5	50,0	-10.358,02	0,00	0,00	0,00	-227,65	-10.130,37
	3/0450001/03607	Kanalanschlussgebühren 2006	31.12.2006	32,5	50,0	-5.965,85	0,00	0,00	0,00	-178,09	-5.787,76
	3/0450001/03608	Kanalanschlussgebühren 2007	31.12.2007	33,5	50,0	-18.563,82	0,00	0,00	0,00	-538,08	-18.025,74
	3/0450001/03609	Kanalanschlussgebühren 2008	31.12.2008	34,5	50,0	-11.233,11	0,00	0,00	0,00	-316,43	-10.916,68
	3/0450001/03610	Kanalanschlussgebühren 2009	31.12.2009	35,5	50,0	-12.906,38	0,00	0,00	0,00	-353,60	-12.552,78
	3/0450001/03611	Kanalanschlussgebühren 2010	31.12.2010	36,5	50,0	-42.123,11	0,00	0,00	0,00	-1.123,28	-40.999,83
	3/0450001/03612	Kanalanschlussgebühren 2011	31.12.2011	37,5	50,0	-28.560,72	0,00	0,00	0,00	-741,84	-27.818,88
	3/0450001/03613	Kanalanschlussgebühren 2012	31.12.2012	38,5	50,0	-81.284,14	0,00	0,00	0,00	-2.057,83	-79.226,31
	3/0450001/03614	Kanalanschlussgebühren 2013	31.12.2013	39,5	50,0	-10.460,76	0,00	0,00	0,00	-258,29	-10.202,47
	3/0450001/03615	Kanalanschlussgebühren 2014	31.12.2014	40,5	50,0	-22.599,47	0,00	0,00	0,00	-544,57	-22.054,90
	3/0450001/03616	Kanalanschlussgebühren 2015	31.12.2015	41,5	50,0	-5.469,81	0,00	0,00	0,00	-128,70	-5.341,11
	3/0450001/03617	Kanalanschlussgebühren 2016	31.12.2016	42,5	50,0	-7.801,29	0,00	0,00	0,00	-179,34	-7.621,95
	3/0450001/03618	Kanalanschlussgebühren 2017	31.12.2017	43,5	50,0	-14.763,19	0,00	0,00	0,00	-331,76	-14.431,43
	3/0450001/03619	Kanalanschlussgebühren 2019	31.12.2019	45,5	50,0	-48.764,07	0,00	0,00	0,00	-1.048,69	-47.715,38
	3/0450001/03623	Kanaleinmündungsgebühren 2020	26.08.2020	46,5	50,0	-11.042,53	0,00	0,00	0,00	-232,47	-10.810,06
	3/0450001/03624	Kanaleinmündungsgebühren 2021	30.11.2021	47,5	50,0	-111.816,36	0,00	0,00	0,00	-2.305,49	-109.510,87
	3/0450001/03631	Kanaleinmündungsgebühren 2023	31.12.2023	49,5	50,0	0,00	0,00	37.282,45	0,00	-372,82	-36.909,63
	3/0450001/03632	Kanaleinmündungsgebühren 2022	06.12.2022	48,5	50,0	-7.858,84	0,00	0,00	0,00	-158,76	-7.700,08
859000	**Sonst. Betriebe m. marktb. Tätigkei t**					**60.031,77**	**689,21**	**0,00**	**0,00**	**4.559,08**	**56.161,90**
	1021	**Grundstücke, Grundstückseinrichtungen und Infrastruktur**				**30.186,24**	**689,21**	**0,00**	**0,00**	**2.345,97**	**28.529,48**
	2/0270001/00951	Breitband 2021	30.06.2021	17,0	20,0	25.446,33	0,00	0,00	0,00	1.413,69	24.032,64
	2/0270001/00952	Breitband 2022	31.12.2022	18,5	20,0	4.739,91	60,65	0,00	0,00	303,72	4.496,84
	2/0270001/00953	Breitband 2023	05.09.2023	20,0	20,0	0,00	628,56	0,00	0,00	628,56	0,00
	1024	**Sonderanlagen**				**29.845,53**	**0,00**	**0,00**	**0,00**	**2.213,11**	**27.632,42**
	2/0270001/00935	Breitband Ankauf 2015	26.11.2015	11,5	20,0	11.546,19	0,00	0,00	0,00	923,70	10.622,49
	2/0270001/00948	Breitband 2016	21.12.2016	12,5	20,0	13.964,89	0,00	0,00	0,00	1.034,44	12.930,45

Ansatz	MVAG Konto	Bezeichnung	Inbetrieb-nahme	RND	ND	Buchwert 31.12.2022	Zugänge/ +	Abgänge/ Umbuchungen -	Wertaufholung+/ Wertminderung-	Abschreibung	Buchwert 31.12.2023
	2/0270001/00950	Breitband 2020	19.06.2020	16,0	20,0	4.334,45	0,00	0,00	0,00	254,97	4.079,48
		Gesamtsumme				**8.786.687,95**	**440.347,06**	**84.640,21**	**-1.604,00**	**552.770,01**	**8.588.020,79**

Anlagenspiegel Einzelkonten Kapitaltransfer (Anlage 6g)

Ansatz	MVAG Konto	Bezeichnung	Inbetrieb-nahme	RND	ND	Buchwert 31.12.2022	Zugänge/ +	Abgänge/ Umbuchungen -	Wertaufholung+/ Wertminderung-	Abschreibung	Buchwert 31.12.2023
010000	**Gemeindeamt**					**-47.120,49**	**0,00**	**0,00**	**0,00**	**-1.914,17**	**-45.206,32**
	1311	**Investitionszuschüsse von Trägern öffentlichen Rechts**				**-47.120,49**	**0,00**	**0,00**	**0,00**	**-1.914,17**	**-45.206,32**
	2/0060001/03565	KT Förderung Land NÖ Raumordnung 2019, Sanierung Ge	31.12.2020	26,5	30,0	-18.333,33	0,00	0,00	0,00	-666,67	-17.666,66
	2/0060001/03566	KT Förderung Land NÖ Raumordnung 2020, Sanierung Ge	31.12.2020	26,5	30,0	-18.333,33	0,00	0,00	0,00	-666,67	-17.666,66
	2/0060001/03567	KT Förderung Bund Sanierung Gemeindeamt 2019/2020	06.09.2021	26,5	29,0	-5.406,12	0,00	0,00	0,00	-196,59	-5.209,53
	2/0060001/03569	KT Sanierung Gemeindeamt 2019/2020	17.12.2021	26,5	29,0	-1.081,03	0,00	0,00	0,00	-39,31	-1.041,72
	2/0120001/00958	KT PV Anlage Gemeinde 2019	17.12.2020	10,5	14,0	-3.966,68	0,00	0,00	0,00	-344,93	-3.621,75
211000	**Volksschulen**					**-5.837,66**	**0,00**	**3.300,00**	**0,00**	**-1.970,40**	**-7.167,26**
	1311	**Investitionszuschüsse von Trägern öffentlichen Rechts**				**-5.837,66**	**0,00**	**3.300,00**	**0,00**	**-1.970,40**	**-7.167,26**
	2/0110002/00004	KT Land NÖ Einrichtung 2021	11.05.2022	6,5	8,5	-1.632,35	0,00	0,00	0,00	-217,65	-1.414,70
	4/0110002/03572	KT Land NÖ Einrichtung 2020	07.09.2021	6,5	9,0	-2.435,31	0,00	0,00	0,00	-324,71	-2.110,60
	4/0110002/03576	KT Einrichtung 2022, Schul- u. KG Fonds	29.06.2023	8,5	9,5	0,00	0,00	1.800,00	0,00	-189,47	-1.610,53
	4/0180003/01002	KT Land NÖ EDV Fujitsu Lifebook 2021	31.12.2022	0,0	1,0	-650,00	0,00	0,00	0,00	-650,00	0,00
	4/0180003/01003	KT Tabletts 2022, Schul u. KG Fonds	29.06.2023	2,5	3,5	0,00	0,00	1.500,00	0,00	-428,57	-1.071,43
	4/0180004/00004	KT Land NÖ Prowise 2021	31.12.2022	6,0	7,5	-1.120,00	0,00	0,00	0,00	-160,00	-960,00
240000	**Kindergärten**					**-24.935,68**	**0,00**	**9.300,00**	**0,00**	**-3.210,61**	**-31.025,07**
	1311	**Investitionszuschüsse von Trägern öffentlichen Rechts**				**-24.935,68**	**0,00**	**9.300,00**	**0,00**	**-3.210,61**	**-31.025,07**
	3/0040001/00002	KT Platz im Kindergarten Garten 2022, Schul- u. KG Fonds	29.06.2023	31,5	32,5	0,00	0,00	800,00	0,00	-24,62	-775,38
	3/0060001/03566	KT Kindergartengebäude	28.12.2015	18,0	50,0	-11.256,62	0,00	0,00	0,00	-592,45	-10.664,17
	3/0060001/03570	KT Sanierung Kindergarten 2020	17.12.2021	18,5	21,0	-1.021,43	0,00	0,00	0,00	-52,38	-969,05
	5/0110002/00984	KT Einrichtung 2020	06.09.2021	6,5	9,0	-8.750,00	0,00	0,00	0,00	-1.166,67	-7.583,33
	5/0110002/00987	KT Einrichtung 2022	13.09.2022	8,5	10,0	-3.907,63	0,00	0,00	0,00	-411,33	-3.496,30
	5/0110002/00989	KT Einrichtung 2022, Schul- u. KG Fonds	29.06.2023	8,5	9,5	0,00	0,00	8.200,00	0,00	-863,16	-7.336,84
	5/0180003/00986	KT Laptop 2022 4. KG Gruppe	29.06.2023	2,0	3,0	0,00	0,00	300,00	0,00	-100,00	-200,00
262000	**Sportplätze**					**-14.100,53**	**0,00**	**0,00**	**0,00**	**-966,30**	**-13.134,23**
	1311	**Investitionszuschüsse von Trägern öffentlichen Rechts**				**-10.078,59**	**0,00**	**0,00**	**0,00**	**-695,08**	**-9.383,51**
	2/0040013/01362	KT Förderung Land	19.10.2005	13,5	33,0	-4.531,25	0,00	0,00	0,00	-312,50	-4.218,75
	2/0040013/03619	KT Sanierung Sportplatz	27.11.2003	13,5	33,0	-5.547,34	0,00	0,00	0,00	-382,58	-5.164,76
	1313	**Investitionszuschüsse von übrigen**				**-4.021,94**	**0,00**	**0,00**	**0,00**	**-271,22**	**-3.750,72**
	2/0040013/01368	Förderung Sportuion Beachvolleyballplatz	14.12.2004	14,5	33,0	-258,32	0,00	0,00	0,00	-16,67	-241,65
	2/0040013/01369	Förderung Sportunion Fußballplatz	02.12.2003	13,5	33,0	-2.636,36	0,00	0,00	0,00	-181,82	-2.454,54
	2/0040013/03567	KT Beachvolleyballplatz	27.10.2005	14,5	33,0	-1.127,26	0,00	0,00	0,00	-72,73	-1.054,53

Ansatz	MVAG Konto	Bezeichnung	Inbetrieb-nahme	RND	ND	Buchwert 31.12.2022	Zugänge/ +	Abgänge/ Umbuchungen -	Wertaufholung+/ Wertminderung-	Abschreibung	Buchwert 31.12.2023
363000	**Altstadtsanierung und Ortsbildpflege**					**-21.288,47**	**0,00**	**0,00**	**0,00**	**-1.486,01**	**-19.802,46**
	1311	**Investitionszuschüsse von Trägern öffentlichen Rechts**				**-21.288,47**	**0,00**	**0,00**	**0,00**	**-1.486,01**	**-19.802,46**
	2/0070003/03568	KT Marktplatz St. Martin	01.03.2006	15,5	33,0	-6.750,00	0,00	0,00	0,00	-409,09	-6.340,91
	2/0070003/03569	KT Flugdach und Marktplatz Karlsbach	20.01.2004	12,5	33,0	-14.538,47	0,00	0,00	0,00	-1.076,92	-13.461,55
522000	**Stromtankstelle**					**-13.344,21**	**0,00**	**0,00**	**0,00**	**-777,89**	**-12.566,32**
	1311	**Investitionszuschüsse von Trägern öffentlichen Rechts**				**-13.344,21**	**0,00**	**0,00**	**0,00**	**-777,89**	**-12.566,32**
	2/0350002/00002	KT Stromtankstelle u. Bkebox 2020	05.03.2021	16,0	19,0	-11.184,21	0,00	0,00	0,00	-657,89	-10.526,32
	2/0350002/00003	KT Stromtankstelle u. Bikebox 2021	10.06.2021	17,0	20,0	-2.160,00	0,00	0,00	0,00	-120,00	-2.040,00
612000	**Gemeindestraßen**					**-130.246,79**	**0,00**	**0,00**	**0,00**	**-4.212,73**	**-126.034,06**
	1311	**Investitionszuschüsse von Trägern öffentlichen Rechts**				**-130.246,79**	**0,00**	**0,00**	**0,00**	**-4.212,73**	**-126.034,06**
	2/0040001/03574	KT Ybbsfeldstr. 21-22 - 2020	17.12.2020	29,0	32,5	-16.976,35	0,00	0,00	0,00	-565,88	-16.410,47
	2/0040001/03575	KT Parkplätze Caritas, Vorplatzgestaltung 2020	05.03.2021	29,5	32,5	-70.853,84	0,00	0,00	0,00	-2.323,08	-68.530,76
	2/0040001/03579	KT Land NÖ, Straßenbau 2021	15.12.2021	30,5	33,0	-19.090,91	0,00	0,00	0,00	-606,06	-18.484,85
	2/0040001/03580	KT Straßenbau 2022, KIP 2020 Bund	31.12.2022	31,5	33,0	-3.628,72	0,00	0,00	0,00	-111,65	-3.517,07
	2/0040001/03584	KT Land NÖ, Straßenbau 2022	12.12.2022	31,5	33,0	-19.696,97	0,00	0,00	0,00	-606,06	-19.090,91
640000	**Straßenverkehr**					**-16.266,78**	**0,00**	**0,00**	**0,00**	**-929,53**	**-15.337,25**
	1311	**Investitionszuschüsse von Trägern öffentlichen Rechts**				**-16.266,78**	**0,00**	**0,00**	**0,00**	**-929,53**	**-15.337,25**
	2/0070002/00830	KT Bushaltestelle Ennsbach 2020	17.12.2020	16,5	20,0	-16.266,78	0,00	0,00	0,00	-929,53	-15.337,25
710000	**Land- und forstwirtschaftlicher Wegebau**					**-26.193,17**	**0,00**	**11.250,00**	**0,00**	**-1.011,36**	**-36.431,81**
	1311	**Investitionszuschüsse von Trägern öffentlichen Rechts**				**-26.193,17**	**0,00**	**11.250,00**	**0,00**	**-1.011,36**	**-36.431,81**
	2/0040001/03571	KT Land NÖ, Güterwege 2020	30.10.2020	29,5	33,0	-13.863,63	0,00	0,00	0,00	-454,55	-13.409,08
	2/0040001/03578	KT Land NÖ, Güterwege 2021	24.11.2021	30,5	33,0	-7.159,09	0,00	0,00	0,00	-227,27	-6.931,82
	2/0040001/03583	KT Land NÖ, Güterwege 2022	15.12.2022	31,5	33,0	-5.170,45	0,00	0,00	0,00	-159,09	-5.011,36
	2/0040001/03585	KT Land NÖ, Güterwege 2023	12.09.2023	32,5	33,0	0,00	0,00	11.250,00	0,00	-170,45	-11.079,55
782000	**Betriebsförderung**					**-21.933,25**	**0,00**	**0,00**	**0,00**	**-4.874,06**	**-17.059,19**
	1311	**Investitionszuschüsse von Trägern öffentlichen Rechts**				**-21.933,25**	**0,00**	**0,00**	**0,00**	**-4.874,06**	**-17.059,19**
	4/0110002/03570	KT Einrichtung Nahversorger	19.02.2018	3,5	10,0	-21.933,25	0,00	0,00	0,00	-4.874,06	-17.059,19
815000	**Kinderspielplätze**					**-21.567,11**	**0,00**	**0,00**	**0,00**	**-2.431,17**	**-19.135,94**
	1311	**Investitionszuschüsse von Trägern öffentlichen Rechts**				**-21.567,11**	**0,00**	**0,00**	**0,00**	**-2.431,17**	**-19.135,94**
	2/0040013/03594	KT Kinderspielplatz St. Martin	23.09.2008	17,5	33,0	-5.606,06	0,00	0,00	0,00	-303,03	-5.303,03
	2/0290003/01010	KT Spielgeräte Kinderspielplatz 2020	27.10.2020	6,5	10,0	-15.961,05	0,00	0,00	0,00	-2.128,14	-13.832,91

Ansatz	MVAG Konto	Bezeichnung	Inbetrieb-nahme	RND	ND	Buchwert 31.12.2022	Zugänge/ + Umbuchungen	Abgänge/ -	Wertaufholung+/ Wertminderung-	Abschreibung	Buchwert 31.12.2023
816000	**Öffentliche Beleuch- tung**					**-21.044,19**	**0,00**	**500,00**	**0,00**	**-1.699,34**	**-19.844,85**
	1311	**Investitionszuschüsse von Trägern öffentlichen Rechts**				**-21.044,19**	**0,00**	**500,00**	**0,00**	**-1.699,34**	**-19.844,85**
	2/0040012/01376	KT Straßenbeleuchtung 2019 - Bund	13.07.2020	10,5	14,0	-443,57	0,00	0,00	0,00	-38,57	-405,00
	2/0040012/01377	KT Straßenbeleuchtung 2020 - Land NÖ	17.12.2020	11,5	15,0	-2.500,00	0,00	0,00	0,00	-200,00	-2.300,00
	2/0040012/01379	KT Straßenbeleuchtung 2020 - KIP 2020 Bund	08.03.2021	11,5	14,5	-16.767,24	0,00	0,00	0,00	-1.341,38	-15.425,86
	2/0040012/01380	KT Straßenbeleuchtung 2020 - Bund	10.03.2021	11,5	14,5	-465,52	0,00	0,00	0,00	-37,24	-428,28
	2/0040012/01383	KT Straßenbeleuchtung 2021	29.11.2022	12,5	14,0	-867,86	0,00	0,00	0,00	-64,29	-803,57
	2/0040012/01385	KT Straßenbeleuchtung 2022	19.12.2023	13,5	14,0	0,00	0,00	500,00	0,00	-17,86	-482,14
817000	**Friedhöfe (einschl. Einsegnungshallen)**					**-16.489,52**	**0,00**	**0,00**	**0,00**	**-1.221,45**	**-15.268,07**
	1313	**Investitionszuschüsse von übrigen**				**-16.489,52**	**0,00**	**0,00**	**0,00**	**-1.221,45**	**-15.268,07**
	2/0070003/01344	Förderung Dorferneuerung	04.05.2004	12,5	33,0	-8.307,70	0,00	0,00	0,00	-615,39	-7.692,31
	2/0070003/03620	KT Friedhofsanierung 2002-2003	22.04.2003	12,5	33,0	-8.181,82	0,00	0,00	0,00	-606,06	-7.575,76
820000	**Bauhof**					**0,00**	**0,00**	**785,00**	**0,00**	**-41,32**	**-743,68**
	1311	**Investitionszuschüsse von Trägern öffentlichen Rechts**				**0,00**	**0,00**	**785,00**	**0,00**	**-41,32**	**-743,68**
	4/0150002/01018	KT Bund, Lastendreirad elektro 2023	05.09.2023	9,0	9,5	0,00	0,00	785,00	0,00	-41,32	-743,68
850000	**Wasserversorgung**					**-313.161,26**	**0,00**	**8.003,72**	**0,00**	**-15.621,69**	**-305.543,29**
	1311	**Investitionszuschüsse von Trägern öffentlichen Rechts**				**-94.322,77**	**0,00**	**-8.292,00**	**0,00**	**-6.834,89**	**-79.195,88**
	3/0460001/03572	KT Altbestand Hochbehälter (Sp)	31.12.1990	0,0	33,0	-454,55	0,00	0,00	0,00	-454,55	0,00
	3/0460001/03573	KT BA 07 Brunnen	30.06.2020	28,0	32,0	-8.971,87	0,00	2.624,00	0,00	-399,86	-11.196,01
	3/0460002/03574	KT BA02 (Gew) Land	31.12.1999	0,0	13,0	0,00	0,00	0,00	0,00	0,00	0,00
	3/0460002/03576	KT BA05 Quellen Hochbehälter (Gew)	31.12.2016	5,5	13,0	-1.249,99	0,00	0,00	0,00	-192,31	-1.057,68
	3/0460002/00870	BA05 Quellen Hochbehälter Finanzierungszuschuss	31.12.2016	5,5	13,0	-3.750,01	0,00	0,00	0,00	-576,92	-3.173,09
	3/0460003/03571	KT Altbestand Wasserleitung (WL)	31.12.1990	0,0	33,0	-909,09	0,00	0,00	0,00	-909,09	0,00
	3/0460003/03573	KT BA02 (WL)	31.12.1999	8,5	33,0	-1.035,58	0,00	0,00	0,00	-109,01	-926,57
	3/0460003/03575	KT BA04 Kreuzfeld (WL)	31.12.2013	22,5	33,0	-636,64	0,00	0,00	0,00	-27,09	-609,55
	3/0460003/03607	KT BA 2 St. Martin-Karlsbach KPC	31.12.2000	9,5	33,0	-28.617,59	0,00	0,00	0,00	-2.725,48	-25.892,11
	3/0460003/03615	KT BA 06 Hochbehälter KPC	10.06.2021	30,0	33,0	-39.474,28	0,00	-10.916,00	0,00	-921,23	-27.637,05
	3/0460003/00868	BA04 Kreuzfeld Finanzierungszuschuss	31.12.2013	22,5	33,0	-2.195,49	0,00	0,00	0,00	-93,43	-2.102,06
	5/0440001/03577	KT BA 555 Trinkwasserplan (LIS)	31.12.2014	15,5	25,0	-7.027,68	0,00	0,00	0,00	-425,92	-6.601,76
	1313	**Investitionszuschüsse von übrigen**				**-218.838,49**	**0,00**	**16.295,72**	**0,00**	**-8.786,80**	**-226.347,41**
	3/0460003/03578	Wasseranschlussabgabe 2005	31.12.2005	15,5	33,0	-2.863,70	0,00	0,00	0,00	-173,56	-2.690,14
	3/0460003/03579	Wasseranschlussabgabe 2006	31.12.2006	16,5	33,0	-2.177,96	0,00	0,00	0,00	-124,45	-2.053,51
	3/0460003/03580	Wasseranschlussabgabe 2007	31.12.2007	17,5	33,0	-5.987,24	0,00	0,00	0,00	-323,63	-5.663,61
	3/0460003/03595	Wasseranschlussabgabe 2008	31.12.2008	17,5	33,0	-4.667,64	0,00	0,00	0,00	-252,30	-4.415,34
	3/0460003/03596	Wasseranschlussabgabe 2009	31.12.2009	18,5	33,0	-5.736,13	0,00	0,00	0,00	-294,16	-5.441,97

Ansatz	MVAG Konto	Bezeichnung	Inbetrieb-nahme	RND	ND	Buchwert 31.12.2022	Zugänge/ + Umbuchungen	Abgänge/ -	Wertaufholung+/ Wertminderung-	Abschreibung	Buchwert 31.12.2023
	3/0460003/03597	Wasseranschlussabgabe 2010	31.12.2010	19,5	33,0	-17.923,36	0,00	0,00	0,00	-874,31	-17.049,05
	3/0460003/03598	Wasseranschlussabgabe 2018	31.12.2018	27,5	33,0	-3.542,59	0,00	0,00	0,00	-124,30	-3.418,29
	3/0460003/03599	Wasseranschlussabgabe 2011	31.12.2011	20,5	33,0	-9.185,89	0,00	0,00	0,00	-427,25	-8.758,64
	3/0460003/03600	Wasseranschlussabgabe 2012	31.12.2012	21,5	33,0	-26.941,77	0,00	0,00	0,00	-1.197,41	-25.744,36
	3/0460003/03601	Wasseranschlussabgabe 2013	31.12.2013	22,5	33,0	-8.092,23	0,00	0,00	0,00	-344,35	-7.747,88
	3/0460003/03602	Wasseranschlussabgabe 2014	31.12.2014	23,5	33,0	-8.748,72	0,00	0,00	0,00	-357,09	-8.391,63
	3/0460003/03603	Wasseranschlussabgabe 2015	31.12.2015	24,5	33,0	-1.653,35	0,00	0,00	0,00	-64,84	-1.588,51
	3/0460003/03604	Wasseranschlussabgabe 2016	31.12.2016	25,5	33,0	-3.603,60	0,00	0,00	0,00	-135,98	-3.467,62
	3/0460003/03605	Wasseranschlussabgabe 2017	31.12.2017	26,5	33,0	-5.511,14	0,00	0,00	0,00	-200,41	-5.310,73
	3/0460003/03606	Wasseranschlussabgabe 2019	31.12.2019	28,5	33,0	-18.001,19	0,00	0,00	0,00	-610,21	-17.390,98
	3/0460003/03608	Wasseranschlussabgabe 2020	01.01.2020	29,0	33,0	-30.349,75	0,00	0,00	0,00	-1.011,66	-29.338,09
	3/0460003/03612	Wasseranschlussabgabe 2021	30.09.2021	30,5	33,0	-60.711,09	0,00	0,00	0,00	-1.927,34	-58.783,75
	3/0460003/03618	Wasseranschlussabgabe 2023	31.12.2023	32,5	33,0	0,00	0,00	16.295,72	0,00	-246,90	-16.048,82
	3/0460003/03619	Wasseranschlussabgabe 2022	31.10.2022	31,5	33,0	-3.141,14	0,00	0,00	0,00	-96,65	-3.044,49
851000	**Abwasserbeseitigung**					**-788.047,14**	**0,00**	**37.282,45**	**0,00**	**-23.214,95**	**-802.114,64**
	1311	**Investitionszuschüsse von Trägern öffentlichen Rechts**				**-326.972,50**	**0,00**	**0,00**	**0,00**	**-11.824,85**	**-315.147,65**
	3/0450001/03581	KT BA01	31.12.1984	10,5	50,0	-7.354,50	0,00	0,00	0,00	-639,52	-6.714,98
	3/0450001/03582	KT BA02	31.12.1986	12,5	50,0	-4.925,03	0,00	0,00	0,00	-364,82	-4.560,21
	3/0450001/03583	KT BA03 Ennsbach	31.12.1992	18,5	50,0	-37.128,54	0,00	0,00	0,00	-1.904,03	-35.224,51
	3/0450001/03584	KT BA04 Kühnl, Ebmer, Steindl	31.12.1999	25,5	50,0	-31.111,53	0,00	0,00	0,00	-1.174,02	-29.937,51
	3/0450001/03585	KT BA05 Lugergründe	31.12.2001	27,5	50,0	-34.164,66	0,00	0,00	0,00	-1.198,76	-32.965,90
	3/0450001/03586	KT BA11 Aichingergründe	31.12.2006	32,5	50,0	-21.172,00	0,00	0,00	0,00	-632,00	-20.540,00
	3/0450001/03587	KT BA19 Wurmgründe	31.12.2009	35,5	50,0	-1.898,00	0,00	0,00	0,00	-52,00	-1.846,00
	3/0450001/03588	KT BA20 Winkl KPC	31.12.2008	34,5	50,0	-52.221,21	0,00	0,00	0,00	-1.471,02	-50.750,19
	3/0450001/03589	KT BA21 Regenwasserk. Mehlberg	31.12.2011	37,5	50,0	-2.344,65	0,00	0,00	0,00	-60,90	-2.283,75
	3/0450001/03590	KT BA22 Kreuzfeld	31.12.2013	39,5	50,0	-3.655,53	0,00	0,00	0,00	-90,26	-3.565,27
	3/0450001/03591	KT BA23 Regenwasserk. Schlossstr.	31.12.2017	43,5	50,0	-2.194,74	0,00	0,00	0,00	-49,32	-2.145,42
	3/0450001/03620	KT BA 04 Kühnl, Ebmer, Steindl KPC	31.12.2002	28,5	50,0	-48.875,61	0,00	0,00	0,00	-1.656,80	-47.218,81
	3/0450001/00890	KT BA05 Lugergründe UFG Zuschuss KPC	31.12.2001	27,5	50,0	-38.514,90	0,00	0,00	0,00	-1.351,40	-37.163,50
	3/0450001/00892	KT BA 11 Aichingergründe UFG Zuschuss	31.12.2006	32,5	50,0	-9.079,84	0,00	0,00	0,00	-271,04	-8.808,80
	3/0450001/00894	KT BA19 Wurmgründe UFG Zuschuss	31.12.2009	35,5	50,0	-4.648,64	0,00	0,00	0,00	-127,36	-4.521,28
	3/0450001/00897	KT BA21 Regenwasserk. Mehlberg UFG Zuschuss	31.12.2011	37,5	50,0	-8.753,36	0,00	0,00	0,00	-227,36	-8.526,00
	3/0450001/00899	KT BA22 Kreuzfeld UFG Zuschuss	31.12.2013	39,5	50,0	-11.873,79	0,00	0,00	0,00	-293,18	-11.580,61
	3/0450001/00901	KT BA 23 Regenwasserk. Schlossstr. UFG Zuschuss	31.12.2017	43,5	50,0	-5.817,93	0,00	0,00	0,00	-130,74	-5.687,19
	5/0440001/03592	KT BA999 Abwasserplan	31.12.2007	8,5	25,0	-1.238,04	0,00	0,00	0,00	-130,32	-1.107,72
	1313	**Investitionszuschüsse von übrigen**				**-461.074,64**	**0,00**	**37.282,45**	**0,00**	**-11.390,10**	**-486.966,99**
	3/0450001/03593	Kanalanschlussgebühren 2005	31.12.2005	31,5	50,0	-9.503,17	0,00	0,00	0,00	-292,41	-9.210,76

Ansatz	MVAG Konto	Bezeichnung	Inbetrieb-nahme	RND	ND	Buchwert 31.12.2022	Zugänge/ +	Abgänge/ Umbuchungen -	Wertaufholung+/ Wertminderung-	Abschreibung	Buchwert 31.12.2023
	3/0450001/03606	Kanalanschlussgebühren 2018	31.12.2018	44,5	50,0	-10.358,02	0,00	0,00	0,00	-227,65	-10.130,37
	3/0450001/03607	Kanalanschlussgebühren 2006	31.12.2006	32,5	50,0	-5.965,85	0,00	0,00	0,00	-178,09	-5.787,76
	3/0450001/03608	Kanalanschlussgebühren 2007	31.12.2007	33,5	50,0	-18.563,82	0,00	0,00	0,00	-538,08	-18.025,74
	3/0450001/03609	Kanalanschlussgebühren 2008	31.12.2008	34,5	50,0	-11.233,11	0,00	0,00	0,00	-316,43	-10.916,68
	3/0450001/03610	Kanalanschlussgebühren 2009	31.12.2009	35,5	50,0	-12.906,38	0,00	0,00	0,00	-353,60	-12.552,78
	3/0450001/03611	Kanalanschlussgebühren 2010	31.12.2010	36,5	50,0	-42.123,11	0,00	0,00	0,00	-1.123,28	-40.999,83
	3/0450001/03612	Kanalanschlussgebühren 2011	31.12.2011	37,5	50,0	-28.560,72	0,00	0,00	0,00	-741,84	-27.818,88
	3/0450001/03613	Kanalanschlussgebühren 2012	31.12.2012	38,5	50,0	-81.284,14	0,00	0,00	0,00	-2.057,83	-79.226,31
	3/0450001/03614	Kanalanschlussgebühren 2013	31.12.2013	39,5	50,0	-10.460,76	0,00	0,00	0,00	-258,29	-10.202,47
	3/0450001/03615	Kanalanschlussgebühren 2014	31.12.2014	40,5	50,0	-22.599,47	0,00	0,00	0,00	-544,57	-22.054,90
	3/0450001/03616	Kanalanschlussgebühren 2015	31.12.2015	41,5	50,0	-5.469,81	0,00	0,00	0,00	-128,70	-5.341,11
	3/0450001/03617	Kanalanschlussgebühren 2016	31.12.2016	42,5	50,0	-7.801,29	0,00	0,00	0,00	-179,34	-7.621,95
	3/0450001/03618	Kanalanschlussgebühren 2017	31.12.2017	43,5	50,0	-14.763,19	0,00	0,00	0,00	-331,76	-14.431,43
	3/0450001/03619	Kanalanschlussgebühren 2019	31.12.2019	45,5	50,0	-48.764,07	0,00	0,00	0,00	-1.048,69	-47.715,38
	3/0450001/03623	Kanaleinmündungsgebühren 2020	26.08.2020	46,5	50,0	-11.042,53	0,00	0,00	0,00	-232,47	-10.810,06
	3/0450001/03624	Kanaleinmündungsgebühren 2021	30.11.2021	47,5	50,0	-111.816,36	0,00	0,00	0,00	-2.305,49	-109.510,87
	3/0450001/03631	Kanaleinmündungsgebühren 2023	31.12.2023	49,5	50,0	0,00	0,00	37.282,45	0,00	-372,82	-36.909,63
	3/0450001/03632	Kanaleinmündungsgebühren 2022	06.12.2022	48,5	50,0	-7.858,84	0,00	0,00	0,00	-158,76	-7.700,08
		Gesamtsumme				**-1.481.576,25**	**0,00**	**70.421,17**	**0,00**	**-65.582,98**	**-1.486.414,44**

Liste der nicht bewerteten Kulturgüter (Anlage 6h)

Liste der nicht bewerteten Kulturgüter (Anlage 6h)

Art	Bezeichnung	Standort	Anzahl (bei Sammlungen)
Unbeweglich	Oktavglockenhäuschen	362 Denkmäler	1
Beweglich	Markternennungsurkunde	362 Denkmäler	1

Leasingspiegel (Anlage 6i)

Finanzierungsleasing

Ansatz- oder Projektbezeichnung	Anschaffungskosten	Buchwert 31.12.2022	Buchwert 31.12.2023	Summe ausstehender Mindestleasing-zahlungen	Laufzeit	Restlaufzeit in Jahren
Summe	**0,00**	**0,00**	**0,00**	**0,00**		
Wirtschaftliche Unternehmungen, Betriebe, betriebsähnliche Einrichtungen gem. § 1 Abs. 2						
Summe	**0,00**	**0,00**	**0,00**	**0,00**		

Operating Leasing

Ansatz- oder Projektbezeichnung	Laufzeit Grundmietzeit in Jahren	Gesamtkosten	Einmalkaution	Leasingentgelt (ohne laufender Kaution)	Laufende Kaution	Restlaufzeit in Jahren	Kumulierte Restzahlungen
Volksschule (Sanierung) und Turnsaalneubau (211000)	01.01.2010 - 31.08.2035 25,68	1.599.768,85		96.146,66		11,67	1.122.031,52
Summe		**1.599.768,85**	**0,00**	**96.146,66**	**0,00**		**1.122.031,52**
Wirtschaftliche Unternehmungen, Betriebe, betriebsähnliche Einrichtungen gem. § 1 Abs. 2							
Summe		**0,00**	**0,00**	**0,00**	**0,00**		**0,00**

Nachweis über unmittelbare Beteiligungen der Gebietskörperschaft (Anlage 6j)

Raiffeisenbank Mittleres Mostviertel

Name der Einheit	Raiffeisenbank Mittleres Mostviertel
Gemeinde-Kz.	31540
Beteiligungsart	Verbunden
Stamm-/Grundkapital	800,00
Anteil der Gebietskörperschaft in %	1,000
Buchwert der Beteiligung(t)	0,00
Geschäftsjahr	
Eigenkapital / geschätztes Nettovermögen 31.12.2022	0,00
Eigenkapital / geschätztes Nettovermögen 31.12.2023	0,00
Bilanzsumme	0,00
Finanzverbindlichkeiten	0,00
Jahresüberschuss/Jahresfehlbetrag	0,00
Gewinnausschüttungen an die Gebietskörperschaft	0,00
Klassifikation gem. ESVG	Privat kontrollierte finanzielle Kapitalgesellschaften (Inland)
Konzernabschluss	Nein

Schilift Hengstberg b. Ybbs a.d. Donau Gesellschaft m.b.H.

Name der Einheit	Schilift Hengstberg b. Ybbs a.d. Donau Gesellschaft m.b.H.
Firmenbuch-Nr.	081166m
Beteiligungsart	Sonstige
Stamm-/Grundkapital	38.631,93
Anteil der Gebietskörperschaft in %	7,450
Buchwert der Beteiligung(t)	2.761,63
Geschäftsjahr	01.07.2022 bis 30.06.2023
Eigenkapital / geschätztes Nettovermögen 31.12.2022	33.222,98
Eigenkapital / geschätztes Nettovermögen 31.12.2023	31.704,79
Bilanzsumme	0,00
Finanzverbindlichkeiten	0,00
Jahresüberschuss/Jahresfehlbetrag	1.568,78
Gewinnausschüttungen an die Gebietskörperschaft	0,00
Klassifikation gem. ESVG	Öffentlich kontrollierte nichtfinanzielle Kapitalgesellschaften (Inland)
Konzernabschluss	Nein

Nachweis über mittelbare Beteiligungen der Gebietskörperschaft (Anlage 6k)

Nachweis über aktive Finanzinstrumente (Anlage 6m)

Nachweis über aktive Finanzinstrumente (Anlage 6m)

Kategorie	Buchwert Stand 31.12.2023	Wechselkurs-differenzen	beizulegender Zeitwert	durchschn. Nominal-verzinsung in %	durchschnittliche Rendite in %	durchschnittliche RLZ in Jahren
bis zur Endfälligkeit gehalten	**0,00**					
in heimischer Währung	**0,00**					
in fremder Währung	**0,00**					
zur Veräußerung verfügbar	**0,00**					
in heimischer Währung	**0,00**					
in fremder Währung	**0,00**					
Partizipations- und Hybridkapital	**0,00**					
Partizipationskapital	**0,00**					
Hybridkapital	**0,00**					
Summe	**0,00**					

Einzelnachweis über aktive Finanzinstrumente (Anlage 6n)

Einzelnachweis über aktive Finanzinstrumente (Anlage 6n)

Wertpapierbezeichnung	Währung	Stand bei Anschaffung in Euro	Buchwert 31.12.2022 in Euro	Zugang in Euro	Abgang in Euro	Buchwert 31.12.2023 in Euro	Wechsel-kurs bei Anschaffung	Wechsel-kurs 31.12.2022	Wechsel-kurs 31.12.2023	Buchwert bei Anschaffung in Fremdwährung	Buchwert 31.12.2022 in Fremdwährung	Stand 31.12.2023 in Fremdwährung
bis zur Endfälligkeit gehalten		0,00	0,00	0,00	0,00	0,00						
in heimischer Währung		0,00	0,00	0,00	0,00	0,00						
in fremder Währung		0,00	0,00	0,00	0,00	0,00						
zur Veräußerung verfügbar		0,00	0,00	0,00	0,00	0,00						
in heimischer Währung		0,00	0,00	0,00	0,00	0,00						
in fremder Währung		0,00	0,00	0,00	0,00	0,00						
Partizipations- und Hybridkapital		0,00	0,00	0,00	0,00	0,00						
Partizipationskapital		0,00	0,00	0,00	0,00	0,00						
Hybridkapital		0,00	0,00	0,00	0,00	0,00						
Summe		0,00	0,00	0,00	0,00	0,00						

Rückstellungsspiegel (Anlage 6q)

Rückstellungsspiegel (Anlage 6q)

Rückstellung	Stand 31.12.2022	Dotierungen (+)	Verbrauch (-)	Auflösung (-)	Stand 31.12.2023
Kurzfristig	**0,00**	**0,00**	**0,00**	**0,00**	**0,00**
Rückstellungen für Prozesskosten					
Rückstellungen für nicht konsumierte Urlaube					
Rückstellungen für ausstehende Rechnungen					
Sonstige kurzfristige Rückstellungen					
Langfristig	**83.501,89**	**128,27**	**0,00**	**23.053,29**	**60.576,87**
Rückstellungen für Abfertigungen					
Rückstellungen für Jubiläumszuwendungen	83.501,89	128,27		23.053,29	60.576,87
Rückstellungen für Haftungen					
Rückstellungen für Sanierung von Altlasten					
Rückstellungen für Pensionen (Säule I)					
Sonstige langfristige Rückstellungen					
Gesamtsumme	**83.501,89**	**128,27**	**0,00**	**23.053,29**	**60.576,87**

Haftungsnachweis (Anlage 6r)

Teil A - Haftungspositionen relevant iSd Art. 15a Vereinbarung HOG

Bezeichnung der/des Haftungsnehmerin/s oder einer Gruppe gleichartiger Haftungen	Haftungsrahmen	Stand 31.12.2022	Zugänge (+)	Abgänge (-)	Stand 31.12.2023	davon Umklassifizierungen
Untergruppe 1 - Haftungen für Kredit- und Finanzinstitute						
Abwasserverband Ybbsfeld - BA 03 Abwasserbeseitigungsanlage, Darlehen Nr. xxx Kommunalkredit Anteil 8,1537 %	550.268,84	192.663,50	0,00	40.691,05	151.972,45	
Zwischensumme - Untergruppe 1	**550.268,84**	**192.663,50**	**0,00**	**40.691,05**	**151.972,45**	
Untergruppe 2 - Grundbücherlich besicherte Haftungen von Wohnbau-Darlehen						
Zwischensumme - Untergruppe 2	**0,00**	**0,00**	**0,00**	**0,00**	**0,00**	
Untergruppe 3 - Sonstige Wirtschaftshaftungen						
Zwischensumme - Untergruppe 3	**0,00**	**0,00**	**0,00**	**0,00**	**0,00**	
Summe A	**550.268,84**	**192.663,50**	**0,00**	**40.691,05**	**151.972,45**	

Haftung der staatlichen, außerbudgetären Einheiten gem. ESVG iSd Art. 15a Vereinbarung HOG	Haftungsrahmen	Stand 31.12.2022	Zugänge (+)	Abgänge (-)	Stand 31.12.2023	davon Umklassifizierungen
Untergruppe 1 - Haftungen für Kredit- und Finanzinstitute						
Zwischensumme - Untergruppe 1	**0,00**	**0,00**	**0,00**	**0,00**	**0,00**	
Untergruppe 2 - Grundbücherlich besicherte Haftungen von Wohnbau-Darlehen						
Zwischensumme - Untergruppe 2	**0,00**	**0,00**	**0,00**	**0,00**	**0,00**	
Untergruppe 3 - Sonstige Wirtschaftshaftungen						
Zwischensumme - Untergruppe 3	**0,00**	**0,00**	**0,00**	**0,00**	**0,00**	
Summe B	**0,00**	**0,00**	**0,00**	**0,00**	**0,00**	
Gesamtsumme	**550.268,84**	**192.663,50**	**0,00**	**40.691,05**	**151.972,45**	

Teil B - Haftungspositionen nicht relevant iSd Art. 15a Vereinbarung HOG

Bezeichnung der/des Haftungsnehmerin/s oder einer Gruppe gleichartiger Haftungen	Haftungsrahmen	Stand 31.12.2022	Zugänge (+)	Abgänge (-)	Stand 31.12.2023	davon Umklassifizierungen
Untergruppe 1 - Haftungen für Kredit- und Finanzinstitute						
Zwischensumme - Untergruppe 1	**0,00**	**0,00**	**0,00**	**0,00**	**0,00**	
Untergruppe 2 - Grundbücherlich besicherte Haftungen von Wohnbau-Darlehen						
Zwischensumme - Untergruppe 2	**0,00**	**0,00**	**0,00**	**0,00**	**0,00**	
Untergruppe 3 - Sonstige Wirtschaftshaftungen						
Zwischensumme - Untergruppe 3	**0,00**	**0,00**	**0,00**	**0,00**	**0,00**	
Gesamtsumme	**0,00**	**0,00**	**0,00**	**0,00**	**0,00**	
Gesamtsumme Haftungen (Teil A + Teil B)	**550.268,84**	**192.663,50**	**0,00**	**40.691,05**	**151.972,45**	

Haftungsnachweis (Anlage 6r) mit jährlichen Belastungen

Bezeichnung der/des Haftungsnehmerin/s oder einer Gruppe gleichartiger Haftungen	Abgänge	Zinsen	Ersätze	Spesen	Gesamtbelastung
Abwasserverband Ybbsfeld - BA 03 Abwasserbeseitigungsanlage, Darlehen Nr. xxx Kommunalkredit Anteil 8,1537 %	40.691,05	0,00	0,00	0,00	40.691,05
Summe	**40.691,05**	**0,00**	**0,00**	**0,00**	**40.691,05**

Einzelnachweis über die nicht voranschlagswirksame Gebarung gemäß § 12 (Anlage 6t)

Einzelnachweis der vermögenswirksamen Bestandskonten

Konto	Kontenbezeichnung	Stand 31.12.2022	Umsatz Soll	Umsatz Haben	Stand 31.12.2023
	Veränderung der nicht voranschlagswirksamen Forderungen				
270000	Finanzamt Vorsteuerbeträge (nicht voranschlagswirksame Gebarung)	26.975,52	53.441,18	65.088,00	15.328,70
271000	Umsatzsteuer Verrechnungskonto – Gutschrift (nicht voranschlagswirksame Gebarung)	408,32	32.307,94	32.716,26	0,00
279000	Sonstige für Dritte geleistete Vorschüsse (nicht voranschlagswirksame Gebarung)	0,00	217,09	217,09	0,00
287000	Sonstige kurzfristige Forderungen (nicht voranschlagswirksame Gebarung)	0,00	1.200,00	1.200,00	0,00
	Summe	**27.383,84**	**87.166,21**	**99.221,35**	**15.328,70**
	Veränderung der nicht voranschlagswirksamen Verbindlichkeiten				
360000	Umsatzsteuer (nicht voranschlagswirksame Gebarung)	1.106,74	55.466,04	55.882,28	1.522,98
361000	Erläge von/für Dienststellen der Gebietskörperschaften (nicht voranschlagswirksame Gebarung)	439,40	2.434,90	3.066,70	1.071,20
362000	Gehaltsabzugsgebarungen (nicht voranschlagswirksame Gebarung)	9.120,26	291.663,99	292.926,28	10.382,55
363000	Einbehaltungen und Überzahlungen von Dritten (nicht voranschlagswirksame Gebarung)	1.633,30	1.633,30	0,00	0,00
368000	Barvorlagen (nicht voranschlagswirksame Gebarung)	7.418,18	9.005,42	9.926,13	8.338,89
369000	Sonstige Erläge (nicht voranschlagswirksame Gebarung)	2.561,28	4.979,74	4.259,74	1.841,28
371000	Umsatzsteuer Verrechnungskonto – Zahllast (nicht voranschlagswirksame Gebarung)	-23,24	22.684,93	22.708,17	0,00
379000	Sonstige Verbindlichkeiten (nicht voranschlagswirksame Gebarung)	0,00	502.014,25	502.360,43	346,18
	Summe	**22.255,92**	**889.882,57**	**891.129,73**	**23.503,08**

Einzelnachweis der finanzierungswirksamen Vorschuss- und Verwahrgeldkonten
(inkl. anteiliger Kundenforderungen und Lieferantenverbindlichkeiten)

Konto	Kontenbezeichnung	Stand 31.12.2022	Umsatz Soll	Umsatz Haben	Stand 31.12.2023
	Veränderung der nicht voranschlagswirksamen Forderungen				
270000	Vorsteuer	26.603,90	65.088,00	53.070,80	14.586,70
271000	Finanzamt Verrechnungskonto, Guthaben	408,32	32.716,26	32.307,94	0,00
279100	Diverse Vorschüsse (Mitbestellungen)	0,00	217,09	217,09	0,00
287777	Kassenbestands- veränderungen	0,00	1.200,00	1.200,00	0,00
	Summe	**27.012,22**	**99.221,35**	**86.795,83**	**14.586,70**
	Veränderung der nicht voranschlagswirksamen Verbindlichkeiten				
360000	Umsatzsteuer	791,11	55.303,32	55.466,04	628,39
361000	Bundesstempelgebühr	310,70	3.056,30	2.434,90	932,10
362000	Lohnsteuer	3.850,49	51.542,22	50.808,68	4.584,03
362100	BVA (VB)	0,00	153.785,54	153.525,33	260,21
362110	BVA - Beitrag MV-Kasse	0,00	5.488,16	5.484,51	3,65
362200	BVA (GR, GGR), allg.	0,00	5.000,28	5.000,28	0,00
362300	Österr. Gesundheitskasse	3.676,97	53.899,35	53.719,87	3.856,45
362400	Dienstgeberbeitrag	1.592,80	21.083,08	20.997,67	1.678,21
362500	Uniqa, Raiba Vorsorgevers. Bedienstete	0,00	2.100,00	2.100,00	0,00
362700	Gewerkschaft, Gehaltsabzugsgebarungen (nicht voranschlagsw	0,00	27,65	27,65	0,00
363000	Einbehaltungen und Überzahlungen von Dritten (nicht voransch	1.633,30	0,00	1.633,30	0,00
368000	Jagdpacht	7.418,18	9.926,13	9.005,42	8.338,89
369000	Diverse Verwahrgelder	0,00	3.309,74	3.309,74	0,00
369100	Personalvertretungs- fonds	1.030,62	0,00	670,00	360,62
369300	Hilfe Ukraine	1.480,66	0,00	0,00	1.480,66
369500	Gutscheine Impuls	50,00	950,00	1.000,00	0,00
371000	Umsatzsteuer Verrechnungskonto – Zahllast (nicht voranschlag	-23,24	22.708,17	22.684,93	0,00
379002	Ausgaben Gesunde Gemeinde	0,00	245,60	0,00	245,60
379099	Auszahlungen Bezüge	0,00	502.114,83	502.014,25	100,58
	Summe	**21.811,59**	**890.540,37**	**889.882,57**	**22.469,39**

Personaldaten iSd ÖStp (Anlage 4)

Gruppe 1 - gesamt	**Dienstverhältnis zu Gemeinde, dienstleistend in einer Dienststelle, bezahlt aus dem Budget**		**Personalaufwendungen, Aktive, betriebsmäßige Darstellung exklusive Ausgliederungen**				
			davon melden Gemeinden optional				**gesamt**
	Köpfe	VBÄ	Bezüge (L und G: Unterklasse 50-55)	Nebengebühren (L und G: Gruppen 564-569)	Dienstgeber-beiträge (L und G: Unterklasse 58)	Weitere Aufwendungen	Kontenklasse 5
BeamtInnen			0,00				
Vertragsbedienstete	16,00	12,48	551.988,04				
KV-Bedienstete (Kollektivvertrag)			8.534,12				
Summe	16,00	12,48	560.522,16	14.526,64	140.729,83	1.064,67	716.843,30
darunter (Teilmengen der Gruppe 1)							
MusikschullehrerInnen							
KindergärtnerInnen und	5,00	3,84					
Bedienstete nicht-ausgegliederter Krankenanstalten							
Gruppe 1a - Ausbildungsverhältnisse (insb. Lehrlinge)							

Gruppe 2 - gesamt	**Dienstverhältnis zur Gemeinde, dienstleistend bei sonstigem Rechtsträger, bezahlt aus dem Budget**		**Personalaufwendungen, Aktive, Ausgegliederte**				
			davon melden Gemeinden optional				**gesamt**
	Köpfe	VBÄ	Bezüge (L und G: Unterklasse 50-55)	Nebengebühren (L und G: Gruppen 564-569)	Dienstgeber-beiträge (L und G: Unterklasse 58)	Weitere Aufwendungen	Kontenklasse 5
BeamtInnen							
Vertragsbedienstete							
Summe	0,00	0,00					

BeamtInnen-PensionistInnen zum 31.12.2023				
	Anzahl	**Ø-Pensions-höhe / Mt. 1)**		
RuhegenussbezieherInnen				
Hinterbliebene 2)				
Neue RuhegenussbezieherInnen im Bezugsjahr 2023				
	Anzahl	**Ø-Pensions-antrittsalter**	**Ø-Pensions-höhe / Mt. 1)**	
Alterspension 3)				
Dienstunfähigkeit 4)				
vorzeitige Pensionierung mit Abschlag 5)				
vorzeitige Pensionierung ohne Abschlag 6)				
Pensionierungen gesamt	0,0	0,0	0,0	

1) Durchschnittspension im Dezember laut Personalstatistik-Festlegungen ohne Sonderzahlungen, ohne Pflegegeld und ohne sonstige Transferleistungen; brutto
2) Witwen-, Witwer-, Waisenversorgungsbezüge und vergleichbare Leistungen
3) Ruhebezüge aufgrund einer Ruhestandsversetzung durch Erklärung iSd § 15 iVm § 236c Abs. 1 BDG 1979, eines Übertritts in den Ruhestand oder einer vergleichbaren Regelung
4) Ruhebezüge aufgrund einer Ruhestandsversetzung wegen dauernder Dienstunfähigkeit
5) Ruhebezüge aufgrund einer Ruhestandsversetzung vor dem Mindestalter für eine Ruhestandsversetzung durch Erklärung iSd Z 3, die eine Minderung der Bemessungsgrundlage bewirkt (z.B. § 207n BDG 1979)
6) Ruhebezüge aufgrund einer Ruhestandsversetzung vor dem Mindestalter für eine Ruhestandsversetzung durch Erklärung iSd Z 3, die keine Minderung der Bemessungsgrundlage bewirkt (z.B. § 207n BDG 1979)

Pensionsausgaben für das Bezugsjahr 2023	
Summe	0,00

Dienstpostenplan

Dienstpostenplan

DZW	Bezeichnung des Dienstzweiges	Anzahl	Entlohnungs-gruppe	Funktionsverwendung			
				Anzahl	FGrp	Bezeichnung	Pzlg.
56	Gehobener Verwaltungsdienst	1	6	1	8	Amtsleiter	ja
71	Verwaltungsfachdienst	1	5	-	-	-	-
54	Rechnungs-(Buchhaltungs-)dienst	1	6	1	8	Leiter Buchhaltung	-
54 u. 56	Rechnungs-(Buchhaltungs-)dienst, Gehobener Verwaltungsdienst	1	6	-	-	-	-
2	Facharbeiter	2	5	1	7	Leiter Bauhof	-
2	Facharbeiter	1	6				
12	Kindergartenhilfsdienst/Schulwart	2	3	-	-	-	-
12	Kindergartenhilfsdienst/Stützkraft	5	3				
12	Kindergartenhilfsdienst/Reinigung	1	3				
12	Kindergartenhilfsdienst/Stützkraft/Hortbetreuung	1	3				

Nachweis über Personalaufwand VRV2015

Gruppe	Abschnitt	Ansatz	Vertragsbedienstete I 510000 - 510999	Vertragsbedienstete II 511000 - 511999	Arbeiter nicht ganzjährig beschäftigt 523000 - 523999	Nebengebühren und Geldaushilfen 560000 - 569999	DGB für Finanzamt (FLAB) 580000 - 580999	Leistungen aus der Selbstträgerschaft 582000 - 582999	Freiwillige Sozialleistungen 590000 - 590999	Gesamtsumme
0	01	**010000** Gemeindeamt	149.900,97	170.097,22	6.349,58	9.082,35	12.272,87	68.837,11		416.540,10
	09	**094000** Gemeinschaftspflege							936,40	936,40
	Summe Gruppe 0		**149.900,97**	**170.097,22**	**6.349,58**	**9.082,35**	**12.272,87**	**68.837,11**	**936,40**	**417.476,50**
2	21	**211000** Volksschulen		76.805,60	1.803,83	975,58	2.931,11	16.979,93		99.496,05
	24	**240000** Kindergärten		114.365,90	380,71	1.367,00	4.271,26	24.746,90		145.131,77
	Summe Gruppe 2			**191.171,50**	**2.184,54**	**2.342,58**	**7.202,37**	**41.726,83**		**244.627,82**
8	81	**817000** Friedhöfe (einschl. Einsegnungshallen)		2.951,38			109,35	401,02		3.461,75
	Summe Gruppe 8			**2.951,38**			**109,35**	**401,02**		**3.461,75**
9	90	**900000** Finanzabteilung und Finanzverwaltung	37.866,97			3.101,71	1.498,49	8.681,79		51.148,96
	Summe Gruppe 9		**37.866,97**			**3.101,71**	**1.498,49**	**8.681,79**		**51.148,96**
Summe gesamt			**187.767,94**	**364.220,10**	**8.534,12**	**14.526,64**	**21.083,08**	**119.646,75**	**936,40**	**716.715,03**

Nachweis Vermögen mit abgeänderter Nutzungsdauer

Nachweis Vermögen mit abgeänderter Nutzungsdauer

Konto	Bezeichnung	Nutzungsdauer lt. VRV	Abweichende Nutzungsdauer	Begründung
2/0060001/00924	WC Stiegenhaus 2016	50,0	8,0	Restnutzungsdauer an Amtshaus angepasst (BJ 1977)
2/0060001/03564	Sanierung Gemeindeamt 2019/2020	50,0	30,0	indiv. ND GR Beschluss 13.12.2019 - umfassende Sanierung
2/0060001/03567	KT Förderung Bund Sanierung Gemeindeamt 2019/2020	50,0	29,0	indiv. ND GR Beschluss 13.12.2019 - umfassende Sanierung
2/0060001/03569	KT Sanierung Gemeindeamt 2019/2020	50,0	29,0	indiv. ND GR Beschluss 13.12.2019 - umfassende Sanierung
3/0060001/03569	Sanierung Kindergarten 2020	50,0	22,0	indiv. ND GR Beschluss vom 13.12.2019
3/0060001/03570	KT Sanierung Kindergarten 2020	50,0	21,0	indiv. ND GR Beschluss vom 13.12.2019
3/0120001/00981	PV Anlage 2012	15,0	20,0	Bewertung lt. BKS
4/0440001/00543	Software 2016	0,0	4,0	in Anlehnung an Hardware
4/0440001/00904	Software 2017	0,0	4,0	in Anlehnung an Hardware
4/0440001/00914	K5-EB 2018	0,0	4,0	in Anlehnung an Hardware
4/0440001/00944	K5 Finanz 2015	0,0	4,0	in Anlehnung an Hardware
4/0440001/01064	KIM Verfahren 2014	0,0	4,0	in Anlehnung an Hardware
4/0440001/01065	Software 2019	0,0	4,0	Anlehnung an die Hardware
5/0440001/00871	BA 555 Trinkwasserplan (LIS)	0,0	25,0	lt. IVW 3
5/0440001/00902	BA999 Abwasserplan	0,0	25,0	lt. IVW 3
5/0440001/03577	KT BA 555 Trinkwasserplan (LIS)	0,0	25,0	lt. IVW 3
5/0440001/03592	KT BA999 Abwasserplan	0,0	25,0	lt. IVW 3

Querschnitt (Anlage 5b)

I. Querschnitt

	Bezeichnung	Zuordnung der Aufwands- und Ertragsgruppen	Summe Haushalt	davon A 85 - 89	Summe ohne A 85 - 89
	Erträge der operativen Gebarung / Einzahlungen aus Abgaben				
10	Einzahlungen aus eigenen Abgaben	Unterklassen 83 bis 85 ohne Gruppen 852, 858 und 859	719.955,53	0,00	719.955,53
11	Erträge aus Ertragsanteilen	Gruppen 858 und 859	1.621.805,60	0,00	1.621.805,60
12	Gebühren für die Benützung von Gemeindeeinrichtungen und -anlagen	Gruppe 852	397.815,99	381.542,49	16.273,50
13	Erträge aus Leistungen	Unterklasse 81 ohne Gruppen 811, 817, 818 und 819	75.147,12	7.281,70	67.865,42
14	Erträge aus Besitz und wirtschaftlicher Tätigkeit	Gruppen 811, 820, 822, 823	22.321,55	0,00	22.321,55
15	Transfererträge von Trägern des öffentlichen Rechts	Gruppen 860 bis 863, 888	127.326,40	12.974,74	114.351,66
16	Sonstige Transfererträge	Gruppen 809, 864 bis 868, 880	881,11	0,00	881,11
17	Gewinnentnahmen der Gemeinde von Unternehmungen und marktbestimmten Betrieben der Gemeinde (A 85-89)	Gruppe 869 und 879		0,00	
18	Erträge aus Veräußerungen und sonstige Erträge	Gruppen 814, 815, 824, 827, 828 und 829	228.356,86	36.100,12	192.256,74
19	**Summe 1 (Erträge)**		**3.193.610,16**	**437.899,05**	**2.755.711,11**
	Aufwendungen der operativen Gebarung				
20	Personalaufwand	Klasse 5 ohne nicht finanzierungswirksame Konten	716.715,03	0,00	716.715,03
21	Pensionen und sonstige Ruhebezüge	Gruppen 760, 761		0,00	
22	Bezüge der gewählten Organe	Gruppe 721	101.315,66	0,00	101.315,66
23	Gebrauchs- und Verbrauchsgüter, Handelswaren	Klasse 4	112.375,29	22.871,53	89.503,76
24	Verwaltungs- und Betriebsaufwand	Klasse 6 ohne Gruppen 650 bis 655, 657, 658, 680 bis 687, 689, 690, 694 bis 699; Unterklassen 70 bis 72 ohne Gruppen 706 und 721; Gruppe 790	694.460,39	74.678,72	619.781,67
25	Zinsen für Finanzschulden	Gruppen 650, 651, 653 und 657	26.313,90	11.242,32	15.071,58
26	Laufende Transfers an Träger des öffentlichen Rechts	Gruppen 750 bis 754	1.176.369,62	113.043,53	1.063.326,09
27	Sonstige laufende Transfers	Gruppen 755 bis 757, 759, 764, 768, 780 und 781	109.303,85	1.981,92	107.321,93
28	Gewinnentnahmen der Gemeinde von Unternehmungen und marktbestimmten Betrieben der Gemeinde (A 85-89)	Gruppe 769		0,00	
29	**Summe 2 (Aufwendungen)**		**2.936.853,74**	**223.818,02**	**2.713.035,72**
91	**SALDO 1: Ergebnis der operativen Gebarung**	Summe 1 minus Summe 2	**256.756,42**	**214.081,03**	**42.675,39**

	Bezeichnung	Zuordnung Abgang/Zugang zu den Bestandskonten und der Kapitaltransferkonten	Summe Haushalt	davon A 85 - 89	Summe ohne A 85 - 89
	Vermögensgebarung mit Kapitaltransfers ohne Finanztransaktionen				
30	Veräußerung von unbeweglichem Vermögen	Unterklassen 00, 01, 05 und 06; Gruppen 801, 802 und 805 (bei unbeweglichen Kulturgütern)		0,00	
31	Veräußerung von beweglichem Vermögen	Unterklassen 02 bis 04; Gruppen 100, 113, 120, 150, 159, 170 und 175; Gruppen 803, 804 und 805 (bei beweglichen Kulturgütern)		0,00	
32	Veräußerung von immateriellen Vermögenswerten	Unterklasse 07		0,00	
33	Investitionszuschüsse (erhaltene Kapitaltransfers) von Trägern des öffentlichen Rechts	Gruppen 300 bis 303, 309, 871	342.805,42	12.133,87	330.671,55
34	Sonstige Investitionszuschüsse (erhaltene Kapitaltransfers)	Gruppen 304 bis 308	50.392,77	50.392,77	
39	**Summe 3 (Vermögensgebarung mit Kapitaltransfer ohne Finanztransaktionen)**		**393.198,19**	**62.526,64**	**330.671,55**
	Vermögensgebarung und Kapitaltransfers ohne Finanztransaktionen				
40	Erwerb von unbeweglichem Vermögen	Unterklassen 00, 01 und 05; Gruppen 060, 061 und 063	363.346,81	36.684,86	326.661,95
41	Erwerb von beweglichem Vermögen, Aktivierte Vorräte	Unterklassen 02 bis 04; Gruppe 062; Gruppen 100, 113, 120, 150, 159, 170 und 175	43.287,56	0,00	43.287,56
42	Erwerb von immateriellen Vermögenswerten	Unterklasse 07	14.939,19	0,00	14.939,19
43	Kapitaltransfers an Träger des öffentlichen Rechts	Gruppen 130 und 135; Gruppen 770 bis 774	24.792,29	0,00	24.792,29
44	Sonstige Kapitaltransfers	Gruppen 775 bis 779, 785 und 786	142.384,55	120.000,00	22.384,55
49	**Summe 4 (Vermögensgebarung und Kapitaltransfer ohne Finanztransaktionen)**		**588.750,40**	**156.684,86**	**432.065,54**
92	**SALDO 2: Saldo der Vermögensgebarung ohne Finanztransaktionen**	Summe 3 minus Summe 4	**-195.552,21**	**-94.158,22**	**-101.393,99**

	Bezeichnung	Zuordnung der Gruppen der Finanzierungsrechnung	nur A 85 - 89
	Einzahlungen aus Finanztransaktionen		
50	Veräußerung von Beteiligungen und Wertpapieren	Unterklasse 08; Gruppen 223 und 224	0,00
51	Entnahmen aus Zahlungsmittelreserven	Gruppen 293, 294 und 295	0,00
52	Einzahlungen aus der Rückzahlung von Darlehen an Träger des öffentlichen Rechts	Gruppen 240 bis 244	0,00
53	Einzahlungen aus der Rückzahlung von Darlehen an andere und von Bezugsvorschüssen	Gruppen 245 bis 249 und 273	0,00
54	Aufnahme von Finanzschulden von Trägern des öffentlichen Rechts	Gruppen 340 bis 344, 350 bis 354	0,00
55	Aufnahme von Finanzschulden von anderen	Unterklasse 32; Gruppen 345 bis 349, 355 bis 357	0,00
58	Ausgleichszahlungen aus Finanzderivaten	Gruppen 821 und 826	0,00
59	**Summe 5 (Einzahlungen aus Finanztransaktionen)**		**0,00**
	Auszahlungen aus Finanztransaktionen		
60	Erwerb von Beteiligungen und Wertpapieren	Unterklasse 08; Gruppen 223 und 224	0,00
61	Zuführung an Zahlungsmittelreserven	Gruppen 293, 294 und 295	0,00
62	Gewährung von Darlehen an Träger des öffentlichen Rechts	Gruppen 240 bis 244	0,00
63	Gewährung von Darlehen an andere und von Bezugsvorschüssen	Gruppen 245 bis 249 und 273	0,00
64	Rückzahlung von Finanzschulden bei Trägern des öffentlichen Rechts	Gruppen 340 bis 344, 350 bis 354	35.822,14
65	Rückzahlung von Finanzschulden bei anderen	Unterklasse 32; Gruppen 345 bis 349, 355 bis 357	53.627,82
68	Ausgleichszahlungen aus Finanzderivaten	Gruppen 652, 655 und 658	0,00
69	**Summe 6 (Auszahlungen aus Finanztransaktionen)**		**89.449,96**
93	**SALDO 3: Saldo der Finanztransaktionen**	Summe 5 minus Summe 6	**-89.449,96**
94	**SALDO 4:**	Summe der Salden 1, 2 und 3	**30.472,85**

II. Ableitung des Finanzierungssaldos

70	Jahresergebnis Haushalt ohne A 85 - 89 und ohne Finanztransaktionen	Saldo 1 plus Saldo 2	-58.718,60
71	Überrechnung Jahresergebnis A 85 - 89	Saldo 4 der Spalte "nur A 85 - 89"	30.472,85
95	**Finanzierungssaldo ('vorläufiges Maastricht-Ergebnis')**		**-28.245,75**

Erläuterung Abweichung gegenüber Ergebnisvoranschlag

HH-Stelle	Bezeichnung	Buchungen	- Voranschlag	- Übertragung	= Abweichung	Betrag	Beschluss und Begründung	
Mittelaufbringung	**Abweichung über 1.000,00 und mehr als 20,00%**							
010000	**Gemeindeamt**							
2/010000+817000	Erträge aus der Auflösung von sonstigen Rückstellungen	14.655,16	0,00	0,00	14.655,16	14.655,16		UDRB per 31.12.2023 2,686%, Auflösung
2/010000+829000	Abfertigungsversicherung	5.639,00	0,00	0,00	5.639,00	5.639,00		Anpassung Rückkaufswert
6/010000+829910	Sonstige Erträge	1.131,29	0,00	0,00	1.131,29	1.131,29	25.06.2019	Auszahlung Haftrücklass Fa. Großalber
6/010000+829960	Sonstige Erträge, Überschuss	0,00	1.200,00	0,00	-1.200,00	-1.200,00		keine Erträge
211000	**Volksschulen**							
2/211000+817000	Erträge aus der Auflösung von sonstigen Rückstellungen	2.072,28	200,00	0,00	1.872,28	1.872,28		UDRB per 31.12.2023 2,686%, Auflösung
6/211000+829910	Sonstige Erträge	17.868,52	68.300,00	0,00	-50.431,48	-50.431,48	30.10.2023	weniger Zuführung benötigt
240000	**Kindergärten**							
2/240000+810100	Elternbeiträge Gruppe 1	5.107,80	1.300,00	0,00	3.807,80	3.807,80		Erträge aus der Gruppe 2, 3 und 4 werden bei Gruppe 1 (2/240+4591) erfasst.
2/240000+810200	Elternbeiträge Gruppe 2	1.150,40	2.200,00	0,00	-1.049,60	-1.049,60		Erträge aus der Gruppe 2, 3 und 4 werden bei Gruppe 1 (2/240+4591) erfasst.
2/240000+810300	Elternbeiträge Gruppe 3	1.207,92	2.500,00	0,00	-1.292,08	-1.292,08		Erträge aus der Gruppe 2, 3 und 4 werden bei Gruppe 1 (2/240+4591) erfasst.
2/240000+810600	Elternbeiträge Gruppe 4	1.035,36	2.600,00	0,00	-1.564,64	-1.564,64		Erträge aus der Gruppe 2, 3 und 4 werden bei Gruppe 1 (2/240+4591) erfasst.
2/240000+817000	Erträge aus der Auflösung von sonstigen Rückstellungen	6.325,85	0,00	0,00	6.325,85	6.325,85		UDRB per 31.12.2023 2,686%, Auflösung
2/240000+829100	Abfertigungsversicherung KIGA ALT	3.852,00	0,00	0,00	3.852,00	3.852,00		Anpassung Rückkaufswert
6/240000+829910	Sonstige Erträge	0,00	10.000,00	0,00	-10.000,00	37.797,06	30.10.2023	mehr Zuführungen benötigt
2/240000+861000	Zuschüsse des Landes	16.663,86	13.700,00	0,00	2.963,86	2.963,86		Zuschuss zu Ankäufe 2022, Förderung Ferienbetrieb 2023

HH-Stelle	Bezeichnung	Buchungen	- Voranschlag	- Übertragung	= Abweichung	Betrag	Beschluss und Begründung	
842000	**Waldbesitz**							
2/842000+810000	Erlös aus Holzverkauf	4.553,11	5.900,00	0,00	-1.346,89	-1.346,89		weniger Ertrag
846000	**Wohn- und Geschäfts- gebäude**							
2/846000+861000	Transfers von Ländern, Landesfonds und Landeskammern	7.770,48	6.400,00	0,00	1.370,48	1.370,48		mehr Ersätze durch Zinssatzerhöhung
850000	**Wasserversorgung**							
6/850000+829910	Sonstige Erträge	4.263,21	2.000,00	0,00	2.263,21	2.263,21	03.07.2023	mehr Zuführungen benötigt (IBL)
920000	**Ausschließliche Gemeindeabgaben**							
2/920000+856000	Verwaltungsabgaben (Totenbeschaugebühren)	6.394,79	5.000,00	0,00	1.394,79	1.394,79		mehr Einnahmen
921000	**Zwischen Ländern und Gemeinden geteilte Abgaben**							
2/921000+861000	Transfers von Ländern, Landesfonds und Landeskammern	8.903,95	0,00	0,00	8.903,95	8.903,95		Zuschlag Bundesautomaten und VLT Abg., Wetterminalabg. 21/22
925000	**Ertragsanteile an ge- meinschaftl. Bundesabg**							
2/925000+871100	Kapitaltransfers aus Gemeinde-Bedarfszuweisungsmittel	14.286,55	0,00	0,00	14.286,55	14.286,55		BZ II Entlastungspaket
940000	**Bedarfszuweisen I**							
2/940000+860000	Transfers von Bund, Bundesfonds und Bundeskammern	12.626,00	0,00	0,00	12.626,00	12.626,00		Aufrecht-/Wiederherstell. Gleichg. (Coronaförderung)
2/940000+861000	Zuschüsse des Landes, Finanzkraftausgleich	4.715,37	0,00	0,00	4.715,37	4.715,37		Zuschuss gem. § 26 FAG 2017
	Summe Mittelaufbringung	**140.222,90**	**121.300,00**	**0,00**	**18.922,90**	**66.719,96**		
Mittelverwendung	**Abweichung über 1.000,00 und mehr als 20,00%**							
010000	**Gemeindeamt**							
1/010000-592000	Dotierung von Rückstellungen für Jubiläumszuwendungen	0,00	4.300,00	0,00	-4.300,00	-4.300,00		UDRB per 31.12.2023 2,686%, Auflösung 14.655,16

HH-Stelle	Bezeichnung	Buchungen	- Voranschlag	- Übertragung	= Abweichung	Betrag	Beschluss und Begründung
019000	**Repräsentation**						
1/019000-723000	Repräsentationsaus- lagen	6.231,25	8.000,00	0,00	-1.768,75	-1.768,75	weniger Kosten
031000	**Raumordnung und Raumplanung**						
1/031000-680000	Planmäßige Abschreibung	4.564,87	2.700,00	0,00	1.864,87	1.864,87	Abschluss der Raumplanung 2023
211000	**Volksschulen**						
1/211000-592000	Dotierung von Rückstellungen für Jubiläumszuwendungen	0,00	1.000,00	0,00	-1.000,00	-1.000,00	UDRB per 31.12.2023 2,686%, Auflösung 2.072,28
1/211000-755000	Laufende Transferzahlungen an Unternehmungen (GWSG)	10.252,58	16.300,00	0,00	-6.047,42	-6.047,42	Zuschuss in Höhe von 5.794,94 aus 2022 am 16.01.2023 überwiesen
240000	**Kindergärten**						
1/240000-592000	Dotierung von Rückstellungen für Jubiläumszuwendungen	27,08	1.700,00	0,00	-1.672,92	-1.672,92	UDRB per 31.12.2023 2,686%, Auflösung 6.325,85
1/240000-600000	Beleuchtung	2.667,66	3.800,00	0,00	-1.132,34	-1.132,34	weniger Kosten
262000	**Sportplätze**						
1/262000-680000	Planmäßige Abschreibung	2.854,45	3.900,00	0,00	-1.045,55	-1.045,55	keine neuen Anschaffungen, daher nicht mehr AfA
269000	**Sonstige Einrichtungen und Maßnahmen**						
1/269000-600000	Energiebezüge ESV	1.606,87	4.100,00	0,00	-2.493,13	-2.493,13	weniger Kosten
439000	**Sonstige Einrichtungen und Maßnahmen**						
1/439000-728000	Sonst. Jugendförderung, Tschernobylaktion, Urkaine Hilfe	625,00	5.000,00	0,00	-4.375,00	-4.375,00	weniger Spenden
1/439000-768100	Zuschuss Krabbelgruppe	2.240,00	4.100,00	0,00	-1.860,00	-1.860,00	weniger Ansuchen

HH-Stelle	Bezeichnung	Buchungen	- Voranschlag	- Übertragung	= Abweichung	Betrag	Beschluss und Begründung	
480000	**Wohnbauförderung**							
1/480000-778000	Kapitaltransfers an private Haushalte, Heizungsförderung	15.293,64	11.400,00	0,00	3.893,64	3.893,64	20.06.2011	mehr Förderungen beantragt, Gr 20.06.2011
519100	**Sonstige Einrichtungen und Maßnahmen**							
1/519100-722000	Rückersätze von Erträgen	12.626,00	0,00	0,00	12.626,00	12.626,00		EA Rückersatz Covid Förderung
530000	**Rettungsdienste**							
1/530000-757000	Beitrag an Rotes Kreuz	0,00	10.300,00	0,00	-10.300,00	-10.300,00	15.12.2023	Subvention f. Ankauf Bus u. Auto f. Essen auf Rädern erst 2024
612000	**Gemeindestraßen**							
1/612000-611000	Instandh. d. Gemeindestraßen	1.717,86	3.000,00	0,00	-1.282,14	-1.282,14		weniger Kosten
1/612000-640000	Rechtskosten, Gutachten	6.480,00	300,00	0,00	6.180,00	6.180,00	11.04.2023	Brückenüberprüfung Baumseiter Ing. R. Wieser, GR 11.04.2023
1/612000-764000	Entschädigungen	9.285,00	15.200,00	0,00	-5.915,00	-5.915,00	15.12.2023	weniger Kosten
640000	**Straßenverkehr**							
1/640000-400000	Geringwertige Wirtschaftsgüter (GWG)	1.018,40	2.200,00	0,00	-1.181,60	-1.181,60		weniger Ausgaben
742000	**Sonst. Förderung der Land- u. Forstwirtsch.**							
1/742000-755000	De-minimis	16.096,99	13.300,00	0,00	2.796,99	2.796,99	01.07.2010	mehr Förderungen beantrag, GR 01.07.2010
813000	**Müllbeseitigung**							
1/813000-728000	Grünschnittentsorgung	0,00	1.000,00	0,00	-1.000,00	-1.000,00		wurde nicht benötigt
816000	**Öffentliche Beleuch- tung**							
1/816000-459000	Sonstige Verbrauchsgüter	1.752,74	300,00	0,00	1.452,74	1.452,74		Leuchtmittel f. Weihnachtsbeleuchtung

HH-Stelle	Bezeichnung	Buchungen	- Voranschlag	- Übertragung	= Abweichung	Betrag	Beschluss und Begründung	
817000	**Friedhöfe (einschl. Einsegnungshallen)**							
1/817000-720100	Personalkosten Bauhof	7.793,88	11.600,00	0,00	-3.806,12	-3.806,12		Stunden wie 2022
1/817000-728000	Entgelte für sonstige Leistungen, Abdeckplatte Grab, Überprüfung Grabanlagen	2.070,00	3.900,00	0,00	-1.830,00	-1.830,00	12.02.2024	weniger Kosten
840000	**Grundbesitz**							
1/840000-683000	Verluste aus dem Abgang von Sachanlagen und immateriellen Vermögenswerten	3.161,36	0,00	0,00	3.161,36	3.161,36		Neuvermessung von Grundstücken
842000	**Waldbesitz**							
1/842000-610000	Pflege der Waldgrundstücke	0,00	1.700,00	0,00	-1.700,00	-1.700,00		nicht benötigt
850000	**Wasserversorgung**							
1/850000-400000	Geringwert. Anschaff. (GWG)	4.980,20	3.500,00	0,00	1.480,20	1.480,20		mehr Messpratonen zum Tauschen bestellt.
1/850000-413000	Ankauf Wasser MG Neumarkt	0,00	1.800,00	0,00	-1.800,00	-1.800,00		Abrechnung im Jänner 2024
1/850000-459000	Sonstige Verbrauchsgüter, Hydrolit	15.679,14	7.400,00	0,00	8.279,14	8.279,14		3. Mal Ankauf von Hydrolit für WVA
1/850000-640000	Prüfungskosten, Wasseruntersuchung	2.115,59	3.200,00	0,00	-1.084,41	-1.084,41		weniger Kosten
1/850000-640100	Rechts- und Beratungsaufwand, Notar	0,00	1.000,00	0,00	-1.000,00	-1.000,00		nicht benötigt
1/850000-720100	Personalkosten Bauhof	12.483,71	20.000,00	0,00	-7.516,29	-7.516,29		Stunden wie 2022
1/850000-729910	Sonstige Aufwendungen, Zuführung	0,00	2.000,00	0,00	-2.000,00	-2.000,00		Zuführung von 1/900-729910
851000	**Abwasserbeseitigung**							
1/851000-640100	Rechts- und Beratungsaufwand, Notar	0,00	1.500,00	0,00	-1.500,00	-1.500,00		nicht benötigt
1/851000-720100	Personalkosten Bauhof	14.541,84	6.600,00	0,00	7.941,84	7.941,84		Stunden wie 2022

HH-Stelle	Bezeichnung	Buchungen	- Voranschlag	- Übertragung	= Abweichung	Betrag	Beschluss und Begründung
1/851000-729910	Sonstige Aufwendungen, Zuführung	0,00	28.100,00	0,00	-28.100,00	-28.100,00	Zuführung von 1/900-729910
990000	**Überschüsse und Abgänge**						
1/990000-795077	Zuweisung an allgemeine Haushaltsrücklagen	250.367,82	0,00	0,00	250.367,82	250.367,82	Endstand Haushaltspotential 2023
	Summe Mittelverwendung	**408.533,93**	**204.200,00**	**0,00**	**204.333,93**	**204.333,93**	

Erläuterung Abweichung gegenüber Finanzierungsvoranschlag

HH-Stelle	Bezeichnung	Buchungen	- Voranschlag	- Übertragung	= Abweichung	Betrag	Beschluss und Begründung	
Mittelaufbringung	**Abweichung über 1.000,00 und mehr als 20,00%**							
010000	**Gemeindeamt**							
6/010000+829910	Sonstige Erträge	1.131,29	0,00	0,00	1.131,29	1.131,29	25.06.2019	Auszahlung Haftrücklass Fa. Großalber
6/010000+829960	Sonstige Erträge, Überschuss	0,00	1.200,00	0,00	-1.200,00	-1.200,00		keine Erträge
163000	**Freiwillige Feuer- wehren**							
6/163000+346000	Investitionsdarlehen von Finanzunternehmen	0,00	300.000,00	0,00	-300.000,00	-300.000,00		wurde nicht aufgenommen
211000	**Volksschulen**							
6/211000+300000	Kapitaltransfers von Bund, Bundesfonds und Bundeskammern	0,00	61.700,00	0,00	-61.700,00	-61.700,00		Oemag Förderung ca. 130 x 90 kWp wird nach Fertigstellung ausbezahlt (wahrsch. 2024) und KIP wurde 2024 beantragt (69.000)
2/211000+301000	Kapitaltransfers von Ländern, Landesfonds und Landeskammern	3.300,00	16.600,00	0,00	-13.300,00	-13.300,00		Förderungen f. Anschaffungen 2023 inkl. Bewegungspark werden 2024 beantragt
6/211000+301000	Kapitaltransfers von Ländern, Landesfonds und Landeskammern	0,00	10.000,00	0,00	-10.000,00	-10.000,00		wird 2024 oder 2025 beantragt (Förderung Schul- und KG Fonds für PV Anlage Volkss.)
6/211000+829910	Sonstige Erträge	17.868,52	68.300,00	0,00	-50.431,48	-50.431,48	30.10.2023	weniger Zuführung benötigt
240000	**Kindergärten**							
2/240000+810100	Elternbeiträge Gruppe 1	5.027,27	1.300,00	0,00	3.727,27	3.727,27		Erträge aus der Gruppe 2, 3 und 4 werden bei Gruppe 1 (2/240+4591) erfasst.
2/240000+810200	Elternbeiträge Gruppe 2	1.092,88	2.200,00	0,00	-1.107,12	-1.107,12		Erträge aus der Gruppe 2, 3 und 4 werden bei Gruppe 1 (2/240+4591) erfasst.
2/240000+810300	Elternbeiträge Gruppe 3	1.265,44	2.500,00	0,00	-1.234,56	-1.234,56		Erträge aus der Gruppe 2, 3 und 4 werden bei Gruppe 1 (2/240+4591) erfasst.
2/240000+810600	Elternbeiträge Gruppe 4	1.035,36	2.600,00	0,00	-1.564,64	-1.564,64		Erträge aus der Gruppe 2, 3 und 4 werden bei Gruppe 1 (2/240+4591) erfasst.
6/240000+829910	Sonstige Erträge	0,00	10.000,00	0,00	-10.000,00	37.797,06	30.10.2023	mehr Zuführungen benötigt
2/240000+861000	Zuschüsse des Landes	16.663,86	13.700,00	0,00	2.963,86	2.963,86		Zuschuss zu Ankäufe 2022, Förderung Ferienbetrieb 2023

HH-Stelle	Bezeichnung	Buchungen	- Voranschlag	- Übertragung	= Abweichung	Betrag	Beschluss und Begründung	
842000	**Waldbesitz**							
2/842000+810000	Erlös aus Holzverkauf	4.553,11	5.900,00	0,00	-1.346,89	-1.346,89		weniger Ertrag
846000	**Wohn- und Geschäfts- gebäude**							
2/846000+861000	Transfers von Ländern, Landesfonds und Landeskammern	7.770,48	6.400,00	0,00	1.370,48	1.370,48		mehr Ersätze durch Zinssatzerhöhung
850000	**Wasserversorgung**							
6/850000+829910	Sonstige Erträge	4.263,21	2.000,00	0,00	2.263,21	2.263,21	03.07.2023	mehr Zuführungen benötigt (IBL)
920000	**Ausschließliche Gemeindeabgaben**							
2/920000+850000	Aufschließungsabgabe	42.379,54	58.600,00	0,00	-16.220,46	-16.220,46		weniger Vorschreibungen
2/920000+856000	Verwaltungsabgaben (Totenbeschaugebühren)	6.468,28	5.000,00	0,00	1.468,28	1.468,28		mehr Einnahmen
921000	**Zwischen Ländern und Gemeinden geteilte Abgaben**							
2/921000+861000	Transfers von Ländern, Landesfonds und Landeskammern	8.903,95	0,00	0,00	8.903,95	8.903,95		Zuschlag Bundesautomaten und VLT Abg., Wetterminalabg. 21/22
925000	**Ertragsanteile an ge- meinschaftl. Bundesabg**							
2/925000+871100	Kapitaltransfers aus Gemeinde-Bedarfszuweisungsmittel	14.286,55	0,00	0,00	14.286,55	14.286,55		BZ II Entlastungspaket
940000	**Bedarfszuweisen I**							
2/940000+860000	Transfers von Bund, Bundesfonds und Bundeskammern	12.626,00	0,00	0,00	12.626,00	12.626,00		Aufrecht-/Wiederherstell. Gleichg. (Coronaförderung)
2/940000+861000	Zuschüsse des Landes, Finanzkraftausgleich	4.715,37	0,00	0,00	4.715,37	4.715,37		Zuschuss gem. § 26 FAG 2017
	Summe Mittelaufbringung	**153.351,11**	**568.000,00**	**0,00**	**-414.648,89**	**-366.851,83**		

HH-Stelle	Bezeichnung	Buchungen	- Voranschlag	- Übertragung	= Abweichung	Betrag	Beschluss und Begründung	
Mittelverwendung	**Abweichung über 1.000,00 und mehr als 20,00%**							
010000	**Gemeindeamt**							
1/010000-020000	Ankauf von Maschinen	7.456,05	0,00	0,00	7.456,05	7.456,05	11.04.2023	GR 11.04.2023, Bedeckung HHP
1/010000-042000	Amtsausstattung	1.109,05	4.000,00	0,00	-2.890,95	-2.890,95		weniger Anschaffungen
019000	**Repräsentation**							
1/019000-723000	Repräsentationsaus- lagen	5.697,09	8.000,00	0,00	-2.302,91	-2.302,91		weniger Kosten
163000	**Freiwillige Feuer- wehren**							
5/163000-001000	Unbebaute Grundstücke	0,00	300.000,00	0,00	-300.000,00	-300.000,00		kein Ankauf
211000	**Volksschulen**							
5/211000-010000	Gebäude und Bauten	17.868,52	140.000,00	0,00	-122.131,48	-122.131,48	30.10.2023	Fertigstellung Photovoltaikanlage 2024
1/211000-042000	Schulmöbel, Lehrmittel, EDV	654,90	5.100,00	0,00	-4.445,10	-4.445,10		weniger Anschaffungen
240000	**Kindergärten**							
5/240000-010000	Gebäude und Bauten	40.824,57	10.000,00	0,00	30.824,57	30.824,57	04.05.2023	Teilzahlungen Fa. Hackl, GR 04.05.2023, Bedeckung HHP
5/240000-042000	Amts-, Betriebs- und Geschäftsausstattung	6.972,49	0,00	0,00	6.972,49	6.972,49	04.09.2023	GR 04.09.2023, Bedeckung HHP
1/240000-600000	Beleuchtung	2.667,66	3.800,00	0,00	-1.132,34	-1.132,34		weniger Kosten
269000	**Sonstige Einrichtungen und Maßnahmen**							
1/269000-600000	Energiebezüge ESV	1.606,87	4.100,00	0,00	-2.493,13	-2.493,13		weniger Kosten

HH-Stelle	Bezeichnung	Buchungen	- Voranschlag	- Übertragung	= Abweichung	Betrag	Beschluss und Begründung	
439000	**Sonstige Einrichtungen und Maßnahmen**							
1/439000-728000	Sonst. Jugendförderung, Tschernobylaktion, Urkaine Hilfe	625,00	5.000,00	0,00	-4.375,00	-4.375,00		weniger Spenden
1/439000-768100	Zuschuss Krabbelgruppe	2.240,00	4.100,00	0,00	-1.860,00	-1.860,00		weniger Ansuchen
480000	**Wohnbauförderung**							
1/480000-778000	Kapitaltransfers an private Haushalte, Heizungsförderung	15.293,64	11.400,00	0,00	3.893,64	3.893,64	20.06.2011	mehr Förderungen beantragt, Gr 20.06.2011
519100	**Sonstige Einrichtungen und Maßnahmen**							
1/519100-722000	Rückersätze von Erträgen	12.626,00	0,00	0,00	12.626,00	12.626,00		EA Rückersatz Covid Förderung
530000	**Rettungsdienste**							
1/530000-757000	Beitrag an Rotes Kreuz	0,00	10.300,00	0,00	-10.300,00	-10.300,00	15.12.2023	Subvention f. Ankauf Bus u. Auto f. Essen auf Rädern erst 2024
612000	**Gemeindestraßen**							
5/612000-002000	Straßenbauten	28.757,51	563.800,00	0,00	-535.042,49	-535.042,49		weniger Ausgaben
1/612000-611000	Instandh. d. Gemeindestraßen	1.717,86	3.000,00	0,00	-1.282,14	-1.282,14		weniger Kosten
1/612000-640000	Rechtskosten, Gutachten	6.480,00	300,00	0,00	6.180,00	6.180,00	11.04.2023	Brückenüberprüfung Baumseiter Ing. R. Wieser, GR 11.04.2023
1/612000-764000	Entschädigungen	9.285,00	15.200,00	0,00	-5.915,00	-5.915,00	15.12.2023	weniger Kosten
640000	**Straßenverkehr**							
1/640000-400000	Geringwertige Wirtschaftsgüter (GWG)	1.018,40	2.200,00	0,00	-1.181,60	-1.181,60		weniger Ausgaben
742000	**Sonst. Förderung der Land- u. Forstwirtsch.**							
1/742000-755000	De-minimis	16.096,99	13.300,00	0,00	2.796,99	2.796,99	01.07.2010	mehr Förderungen beantrag, GR 01.07.2010

HH-Stelle	Bezeichnung	Buchungen	- Voranschlag	- Übertragung	= Abweichung	Betrag	Beschluss und Begründung	
813000	**Müllbeseitigung**							
1/813000-728000	Grünschnittentsorgung	0,00	1.000,00	0,00	-1.000,00	-1.000,00		wurde nicht benötigt
814000	**Straßenreinigung**							
1/814000-040000	Fahrzeuge, Schneeketten	0,00	6.000,00	0,00	-6.000,00	-6.000,00		keine Schneeketten gekauft
815000	**Kinderspielplätze**							
1/815000-006000	Spielgeräte	4.347,92	7.000,00	0,00	-2.652,08	-2.652,08	04.05.2023	weniger Kosten, GR 04.05.2023 u. 30.10.2023
816000	**Öffentliche Beleuch- tung**							
1/816000-459000	Sonstige Verbrauchsgüter	1.752,74	300,00	0,00	1.452,74	1.452,74		Leuchtmittel f. Weihnachtsbeleuchtung
817000	**Friedhöfe (einschl. Einsegnungshallen)**							
1/817000-720100	Personalkosten Bauhof	7.793,88	11.600,00	0,00	-3.806,12	-3.806,12		Stunden wie 2022
842000	**Waldbesitz**							
1/842000-610000	Pflege der Waldgrundstücke	0,00	1.700,00	0,00	-1.700,00	-1.700,00		nicht benötigt
850000	**Wasserversorgung**							
5/850000-004000	Wasser- und Abwasserbauten und -anlagen	4.263,21	2.000,00	0,00	2.263,21	2.263,21	03.07.2023	FA IBL, GR 03.07.2023, Bedeckung HHP
1/850000-020000	Ankauf von Maschinen	0,00	3.000,00	0,00	-3.000,00	-3.000,00		keine Anschaffungen
1/850000-400000	Geringwert. Anschaff. (GWG)	4.980,20	3.500,00	0,00	1.480,20	1.480,20		mehr Messpratonen zum Tauschen bestellt.
1/850000-459000	Sonstige Verbrauchsgüter, Hydrolit	15.679,14	7.400,00	0,00	8.279,14	8.279,14		3. Mal Ankauf von Hydrolit für WVA
1/850000-640000	Prüfungskosten, Wasseruntersuchung	2.115,59	3.200,00	0,00	-1.084,41	-1.084,41		weniger Kosten

HH-Stelle	Bezeichnung	Buchungen	- Voranschlag	- Übertragung	= Abweichung	Betrag	Beschluss und Begründung
1/850000-640100	Rechts- und Beratungsaufwand, Notar	0,00	1.000,00	0,00	-1.000,00	-1.000,00	nicht benötigt
1/850000-720100	Personalkosten Bauhof	12.483,71	20.000,00	0,00	-7.516,29	-7.516,29	Stunden wie 2022
1/850000-729910	Sonstige Aufwendungen, Zuführung	0,00	2.000,00	0,00	-2.000,00	-2.000,00	Zuführung von 1/900-729910
851000	**Abwasserbeseitigung**						
1/851000-640100	Rechts- und Beratungsaufwand, Notar	0,00	1.500,00	0,00	-1.500,00	-1.500,00	nicht benötigt
1/851000-720100	Personalkosten Bauhof	14.541,84	6.600,00	0,00	7.941,84	7.941,84	Stunden wie 2022
1/851000-729910	Sonstige Aufwendungen, Zuführung	0,00	28.100,00	0,00	-28.100,00	-28.100,00	Zuführung von 1/900-729910
	Summe Mittelverwendung	**246.955,83**	**1.209.500,00**	**0,00**	**-962.544,17**	**-962.544,17**	

Nachweis über Mitgliedsbeiträge.pdf

Nachweis über Mitgliedsbeiträge – Vereine

Name	Adresse	ZVR oder FN Nummer	Betrag	
NÖ Zivilschutz Beitrag 2023	Langenlebarner Str. 106, 3430 Tulln	ZVR 846559264	€	340,83
Niederösterr. Blasmusikverband	Schlossstr. 1, 3311 Zeillern	ZVR 977 604 784	€	50,00
Bezirksfeuerwehrkommando Melk	FF Pöchlarn, Regensburgerstr. 46, 3380		€	811,00
Förderverein Ybbs	Schulring 7, 3370 Ybbs	ZVR 336164774	€	10,00
Verein Hospiz Melk	Dorfnerstraße 36, 3390 Melk Registernummer SO 2291	ZVR 287 913 53	€	100,00
Tierschutzverein Ybbstal	Mitgliedsbeitrag		€	24,00
Leader Region	Mostviertelplatz 1, 3362 Öhling		€	3 378,40
Tourismusverband Moststraße	Mostviertel	ZVR 216 530 945	€	1 087,66

Seite	Inhalt
3	Vorbericht
17	Nachweis der liquiden Mittel (Kassenbestand)
21	Ergebnishaushalt Gesamt 1. Ebene (Anlage 1a) - interne Vergütungen enthalten
25	Ergebnishaushalt Gesamt 1. und 2. Ebene (Anlage 1a) - interne Vergütungen enthalten
29	Ergebnishaushalt Bereichsbudget 1. und 2. Ebene (Anlage 1a)
51	Finanzierungshaushalt Gesamt 1. Ebene (Anlage 1b) - interne Vergütungen enthalten
55	Finanzierungshaushalt Gesamt 1. und 2. Ebene (Anlage 1b) - interne Vergütungen enthalten
61	Finanzierungshaushalt Bereichsbudget 1. und 2. Ebene (Anlage 1b)
103	Vermögenshaushalt (Anlage 1c)
109	Haushaltspotential (aufbauend auf der Ergebnisrechnung)
115	Haushaltspotential
121	Ergebnis- und Finanzierungsrechnung Detailnachweis
191	Nachweis der Investitionstätigkeit
207	Nachweis Kundenforderungen
213	Nachweis Lieferantenverbindlichkeiten
219	Nettovermögensveränderungsrechnung (Anlage 1d)
223	Nachweis über Transferzahlungen (Anlage 6a)
229	Nachweis über Haushaltsrücklagen und Zahlungsmittelreserven (Anlage 6b)
233	Einzelnachweis über Finanzschulden und Schuldendienst (Anlage 6c)
239	Nachweis über hausinterne Vergütungen (Anlage 6f)
243	Anlagenspiegel Einzelkonten (Anlage 6g)
271	Anlagenspiegel Einzelkonten Kapitaltransfer (Anlage 6g)
279	Liste der nicht bewerteten Kulturgüter (Anlage 6h)
283	Leasingspiegel (Anlage 6i)
287	Nachweis über unmittelbare Beteiligungen der Gebietskörperschaft (Anlage 6j)
291	Nachweis über mittelbare Beteiligungen der Gebietskörperschaft (Anlage 6k)
295	Nachweis über aktive Finanzinstrumente (Anlage 6m)
299	Einzelnachweis über aktive Finanzinstrumente (Anlage 6n)
303	Rückstellungsspiegel (Anlage 6q)
307	Haftungsnachweis (Anlage 6r)
313	Einzelnachweis über die nicht voranschlagswirksame Gebarung gemäß § 12 (Anlage 6t)
317	Personaldaten iSd ÖStp (Anlage 4)

Seite	Inhalt
321	Dienstpostenplan
325	Nachweis über Personalaufwand VRV2015
329	Nachweis Vermögen mit abgeänderter Nutzungsdauer
333	Querschnitt (Anlage 5b)
339	Erläuterung Abweichung gegenüber Ergebnisvoranschlag
347	Erläuterung Abweichung gegenüber Finanzierungsvoranschlag
355	Nachweis über Mitgliedsbeiträge.pdf